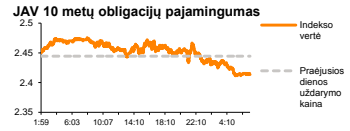
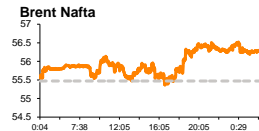
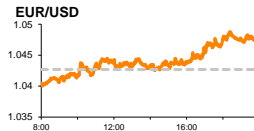
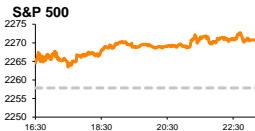


Rytinė finansų rinkų apžvalga

Finansų rinkų tarnyba – ketvirtadienis, 2017 m. sausio 5 d.

Dienos prekyba



Finansų makleris
Martynas Freitakas
(8 5) 258 2504

- Amerikoje buvo reaguojama į D. Trumpo protekcionistinius pranešimus adresuotus šalies automobilių gamintojams

Pasaulio finansų rinkų tendencijos

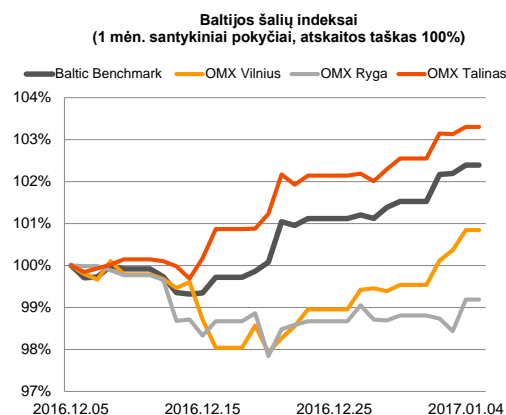
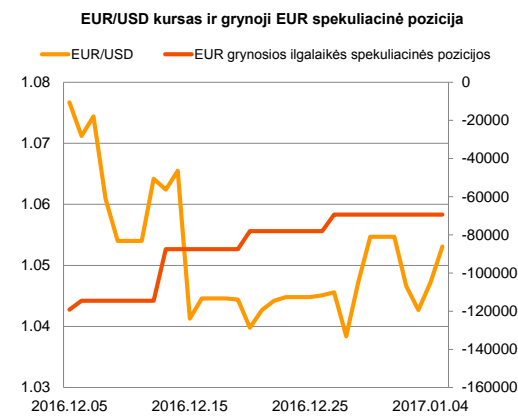
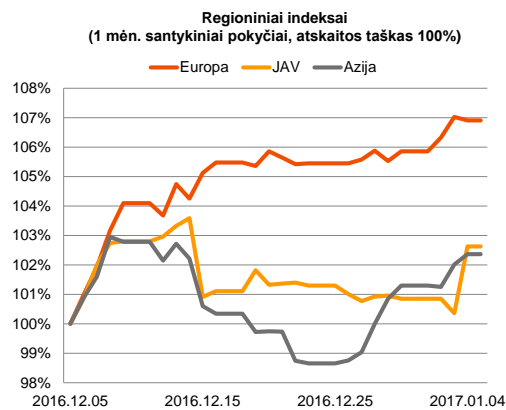
Vakarų Europos rinkos trečiadienį judėjo skirtingomis kryptimis, išsisėmus optimizmui dėl sustiprėjusios ekonominės situacijos. Britanijos **FTSE 100** kilo +0,17 proc., Vokietijos **DAX** sesijos pabaigoje nedemonstravo jokių pokyčių, nepaisant to, kad prekyba vyko neigiamoje indekso vertės pusėje, o **Stoxx Europe 600** krito -0,12 proc. **Prekybininkų** sektoriaus akcijos bendrame Europos indekse krito -0,82 proc. drabužių prekybininkui „**Next Plc**“ (-14,36 proc.) sumažinus savo šių metų pelno prognozę, bei pranešus, kad kompanija ateinančiais metais susidurs su iššūkiais. Investuotojams su nerimu vertinant sektoriaus problemas, bei formuojantis prastų šventinio periodo pardavimų lūkesčiams, -6,12 proc. krito ir drabužių prekybos tinklo „**Marks & Spencer Plc**“ akcijos kaina. Tuo tarpu Amerikoje, kur **Dow Jones** indeksas kilo +0,57 proc., o **S&P 500** +0,57 proc., susiformavo priešinga situacija, **prekybininkų** sektoriui demonstruojant vieną didžiausių (+1,33 proc.) kilimų. **D. Trumpas** antradienį pranešė, kad apmokestins vietinius automobilių gamintojus, kurie siekdami mažinti veiklos kaštus, Amerikos rinkai skirtą automobilių gamybą perkelia į Meksiką. Reaguodama į tai „**Ford motor Co.**“ (+4,61 proc.) pranešė, kad sukurs 700 darbo vietų, investuodama 700 mln. JAV dolerių gamyklos Mičigane plėtrai orientuotai į autonominių ir elektra varomų automobilių gamybą, užuot vystydama mažesnių automobilių gamybą Meksikoje. Tuo tarpu „**General Motors Co.**“ akcijų kaina kilo +5,52 proc., kuomet kompanija paskelbė puikius gruodžio mėnesio pardavimų rezultatus. Azijos rinkos ketvirtadienį demonstravo investuotojų pesimizmą, 08:14 val. Japonijos **NIKKEI 225** indeksui krentant -0,37 proc., o Kinijos **CSI 300** krentant -0,02 proc. **Brent** rūšies naftos kaina vakar atšoko po staigus vertės kritimo antradienį, rinkos uždarymo metu investuotojams už barelį mokant 56,46 JAV dolerius (+1,78 proc.). Šiandien ryte šioje pozicijoje buvo stebimas nežymus neigiamas kainos pokytis, 10:12 val. vienam bareliui kainuojant 56,32 JAV dolerius (-0,25 proc.). Vakar paskelbti paslaugų sektoriaus bei bendri užsakymų rodikliai, kaip ir savaitės pradžioje pranešti pramonės užsakymų rodikliai euro zonoje kilo, taip viršydami analitikų lūkesčius ir toliau demonstruodami ekonomikos stiprėjimą. Be paslaugų bei bendrų užsakymų rodiklių, kurie šiandien bus skelbiami JAV, investuotojai taip pat lauks šio regiono savaitinių bedarbių paraiškų rodiklių, analitikams prognozuojant, kad paskutinę 2016 m. savaitę šių paraiškų skaičius turėjo kristi nuo 265 tūkst. iki 260 tūkst.



Valiutų rinkos

Dolerio kursas vakar krito didžiųjų pasaulio valiutų atžvilgiu, kuomet buvo paskelbta **FED** gruodžio mėnesio susitikimo ataskaita, kurioje atsispindi JAV centrinio banko susirūpinimas dėl neprognozuojamos D. Trumpo politikos ir galimos jos įtakos ekonominiams augimui. **EUR/USD** valiutų poroje, euras vakar kilo +0,43 proc., iki 1,0472 USD kainos, o šiandien 10:13 val. ryte pasiekė šių metų aukštumą, už vieną šios valiutos vienetą mokant 1,0558 JAV dolerius (+0,82 proc.).























Baltijos vertybinių popierių rinka

Tuo tarpu investuotojai Baltijos akcijų rinkose vakar buvo nusiteikę pozityviai ir kėlė indeksų vertes. **Vilniaus** indeksas kilo +0,48 proc., **Rygos** +0,75 proc., o **Talino** +0,17 proc., prekybos sesija pasibaigė pasiekus 2,488 mln. Eur apyvartą. Didžioji dalis šios apyvartos, daugiau nei 1,7 mln. Eur, buvo sugeneruota tiesioginiais sandoriais. „**TEO**“ akcijos kaina kilo +0,21 proc. iki 0,943 Eur, bendrai pozicijos apyvartai viršijus 1,4 mln. Eur. Dviem tiesioginiais sandoriais buvo perleista virš 1.5 mln. akcijų už vieną akciją mokant 0,940 Eur kainą. Nelikvidžioje „**HansaMatrix**“ pozicijoje ženkliai žemesne nei rinkos kaina tiesioginiais sandoriais perleista akcijų už 384 tūkst. Eur., kompanijai paskelbus apie kreditavimo sutartį, sudarytą su Citadele banku, kurios vertė 600 tūkst. Eur. Estijoje toliau aktyviai prekiauta pusiausvyros kainos ieškančiomis „**Olympic Group Entertainment**“ akcijomis, kurios vakar brango +1,70 proc. iki 1,79 Eur.






2017.01.05	Šalis	Laikas	Svarbiausios dienos makroekonominės naujienos	Prognozė	Buvusi reikšmė
	JAV	15:30	Savaitinis naujų bedarbių paraiškų skaičius	260 tūkst.	265 tūkst.
	JAV	16:45	Paslaugų sektoriaus užsakymų rodiklis	Gruodžio mėn. 53,4	53,4

Pasaulio rinkos

Pavadinimas	Indekso vertė	Dienos pokytis, %	Mėnesio pokytis, %	Nuo metų pradžios, %	12 mėn. pokytis, %
JAV					
 S&P 500	2271	↑0.57	3.00	1.43	12.60
 Dow Jones	19942	↑0.30	3.78	0.91	16.22
 Nasdaq Comp	5477	↑0.88	3.17	1.74	11.97
 Russell 2000	1388	↑1.64	3.75	2.27	24.99
Skandinavija					
 OMX Stockholm 30	1531	↓-0.25	3.21	0.90	10.37
 OMX Helsinki 25	3718	↓-0.19	6.22	1.02	14.28
 OMX Copenhagen 20	891.5	↓-0.60	7.18	0.85	-11.99
 Oslo stock exchange	625.9	↓-0.34	5.09	1.31	20.30
Europa					
 DJ Euro STOXX 50	3318	↑0.08	8.67	0.82	4.39
 CAC 40	4899	↑0.00	7.11	0.76	7.97
 DAX	11584	↑0.00	8.42	0.90	12.36
 FTSE 100	7190	↑0.17	6.56	0.66	17.15
 MIB	19627	↑0.27	15.11	2.04	-6.47
 IBEX 35	9463	↓-0.33	9.21	1.18	1.37
Centrinė ir Rytų Europa					
 ATX	2683	↓-0.09	6.31	2.45	13.54
 WIG20	2000	↑0.52	8.36	2.67	11.60
 BUX	32649	↑1.49	8.47	2.02	36.83
 PX	934.2	↑0.14	5.36	1.37	-0.73
 RTS	1177	↓-1.06	10.06	2.11	56.33
Azija					
 Nikkei 225	19529	↓-0.33	6.86	2.17	6.29
 Hang Seng	22423	↑1.30	-0.37	1.92	5.82
 Kospi	2044	↓-0.09	4.10	0.86	5.87
Valiutų kursai					
EUR/USD	1.05	↑0.56	-2.19	-0.15	-2.00
EUR/GBP	0.85	↓-0.42	-0.84	-0.08	16.48
EUR/PLN	4.37	↑0.07	3.07	0.88	-1.36
EUR/RUB	63.63	↓-0.62	7.65	1.56	23.88
Žaliavų rinka					
Brent nafta	56.3	↓-0.23	2.53	-0.86	54.67
Auksas	1174	↑0.76	-0.03	1.81	8.72
Palūkanų normos					
EURIBOR 6 mėn.	-0.22	↓-1.36	-2.75	-1.36	-446.34
LIBOR USD 6 mėn.	1.32	0.00	2.02	0.00	55.73

Baltijos regionas

Pavadinimas	Indekso vertė	Dienos pokytis, %	Mėnesio pokytis, %	Nuo metų pradžios, %	12 mėn. pokytis, %
Baltijos šaly					
 OMX Vilnius	565.8	↑0.48	0.83	1.31	16.10
 OMX Ryga	736.5	↑0.75	-0.83	0.38	23.51
 OMX Talinas	1083.6	↑0.17	3.34	0.76	20.79
OMX Baltic Benchmark	795.0	↑0.20	2.41	0.87	22.55
NASDAQ OMX Baltic sąrašo likvidžios akcijos					
AUGA Group	0.48	↑1.47	2.55	-0.41	60.67
Apranga	2.61	↑0.77	1.16	1.56	0.77
Arco Vara	1.30	↑0.78	20.37	4.84	14.04
Baltika	0.283	↓-0.70	-5.35	0.00	-15.52
Ekspress Grupp	1.34	↑1.52	6.35	1.52	-0.74
Grigeo Grigiškės	1.13	0.00	-3.42	0.00	3.67
Grindeks	4.40	↑0.46	-6.78	0.23	-16.19
Klaipėdos nafta	0.567	↑1.98	1.43	5.39	52.83
Latvijas Gāze	8.00	↑2.04	-9.09	-8.88	-17.95
ESO	0.861	↑0.12	1.06	-0.03	-
Latvijas Balzams	7.46	↓-0.80	-0.93	-0.80	20.32
LHV Group	9.89	↑0.41	8.68	-	-
Linas Agro Group	0.640	0.00	-0.78	0.31	-3.03
Merko Ehitus	9.20	0.00	5.14	1.66	8.49
Nordecon	1.35	↑0.75	3.85	1.50	35.75
Olainfarm	8.60	↑0.12	2.38	1.06	19.78
Olympic Entertainment Group	1.79	↑1.70	0.56	0.56	0.00
Panevėžio statybos trestas	0.94	0.00	-2.09	-0.21	2.63
Pieno žvaigždės	1.45	↓-2.03	-3.97	0.00	11.54
Premia Foods	0.37	↑0.82	-0.27	0.54	-3.15
Rokiškio sūris	1.71	↓-1.72	-5.00	-3.39	15.54
Silvano Fashion Group	2.92	0.00	8.76	-1.35	136.21
Šiaulių bankas	0.46	↑0.44	0.22	2.00	81.39
Tallink Grupp	0.91	↓-0.65	3.41	-0.22	13.14
Tallinna Kaubamaja	8.47	↓-0.12	3.29	2.92	24.01
Tallinna Vesi	13.80	↑0.73	1.47	0.00	0.73
TEO LT	0.94	↑0.21	3.63	1.07	-5.70
Vilkyškių pieninė	2.33	↑0.43	3.56	-0.85	32.39
Vilniaus baldai	13.30	0.00	-5.00	-1.48	-8.90
Žemaitijos pienas	1.08	↑0.93	-6.09	0.93	68.75

Kontaktai:

Martynas Freitakas	Agnė Anzelienė	Renatas Žeknys
Makleris	Maklerė	Makleris
Tel: 8 5 258 2504	Tel: 8 5 258 2306	Tel: 8 5 258 2295
Martynas.Freitakas@swedbank.lt	Agne.Anzeliene@swedbank.lt	Renatas.Zeknys@swedbank.lt

Apžvalgą užsiprenumeruoti galima adresu: <http://www.swedbank.lt/articles/subscribe>

Dėmesio! Ši apžvalga yra tik informacinio pobūdžio, t.y. pateikiama informacija jokiomis aplinkybėmis negali būti interpretuojama kaip asmeninė rekomendacija, patarimas, pasiūlymas, nurodymas arba reikalavimas įsigyti ar perleisti apžvalgoje nurodytas finansines priemones ir negali būti jokio vėliau sudaryto sandorio pagrindas ar sudedamoji dalis. Visa pateikta informacija yra surinkta iš viešai prieinamų šaltinių (įmonių, vertybinių popierių biržų, naujienų agentūrų ir kitų). Duomenų šaltinis: „Bloomberg“, „Reuters“, „Swedbank“, „Nasdaq OMX“. Mes neatlikome informacijos tikrinimo ir/ar vertinimo, dėl to negarantuojame informacijos tikslumo, pilnumo ar aktualumo, ir neatsakome už nuostolius, kurie gali atsirasti, kai investuojama remiantis tokia informacija. Pateikta apžvalga taip pat nėra apsaugota nuo skirtingų duomenų ir/ar informacijos palyginimo problemų, dėl įmonių keičiamos apskaitos ir finansinės atskaitomybės paruošimo praktikos (t.y. pasikeitę apskaitos standartai, finansinių ataskaitų konsolidavimo praktikos pasikeitimas ir pan.). Dėl šios priežasties istoriniai palyginamieji duomenys gali būti neprieinami. Draudžiama kopijuoti, spausdinti ar kitaip komerciniais tikslais atgaminti bei platinti šią apžvalgą arba bet kurią jos dalį be „Swedbank“, AB sutikimo. Cituojant būtina nuoroda į šaltinį.