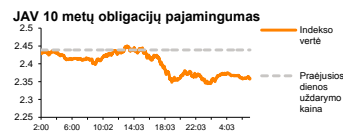
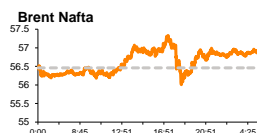
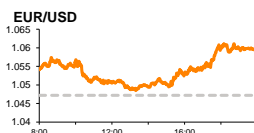
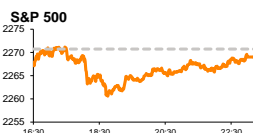


Rytinė finansų rinkų apžvalga

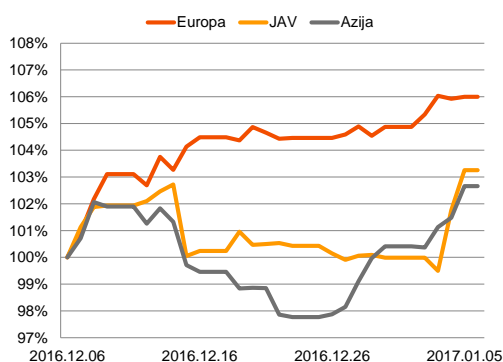
Finansų rinkų tarnyba – penktadienis, 2017 m. sausio 6 d.

Dienos prekyba

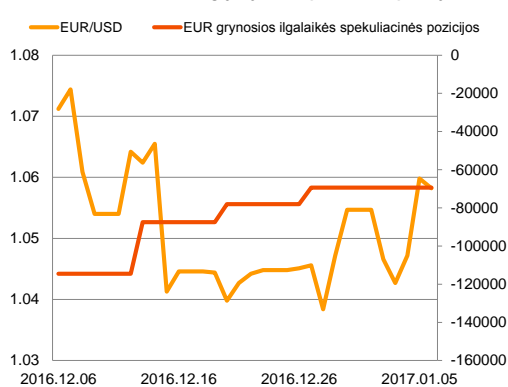


Finansų makleris
Martynas Freitakas
(8 5) 258 2504

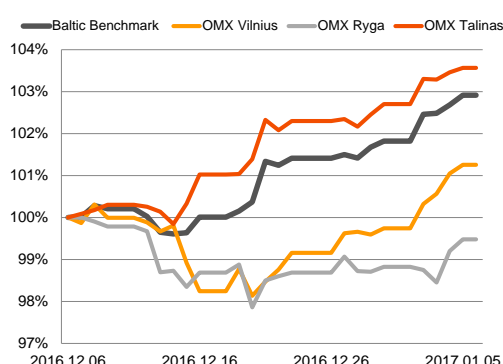
Regioniniai indeksai
(1 mėn. santykiniai pokyčiai, atskaitos taškas 100%)



EUR/USD kursas ir grynoji EUR spekuliacinė pozicija



Baltijos šalių indeksai
(1 mėn. santykiniai pokyčiai, atskaitos taškas 100%)



■ Naujienų stokojančiose Europos rinkose investuotojai elgėsi nuosaikiai

Pasaulio finansų rinkų tendencijos




Rinkoje jaučiant naujienų stygių, didieji Europos akcijų indeksai vakar nerodė ženklų pokyčių nuo atidarymo reikšmių. Britanijos **FTSE 100** kilo +0,08 proc., Vokietijos **DAX** +0,01 proc., o **Stoxx Europe 600** +0,10 proc. Didesnis nei įprasta pirkėjų aktyvumas Britanijos telekomunikacijų bendrovės „**Vodafone Group Plc.**“ pozicijoje, leido akcijai pakilti +1,82 proc. Dėl šios priežasties bendra Europos indekso telekomunikacijų sektoriaus vertė per dieną kilo +1,12 proc. ir demonstravo didžiausią augimą lyginant su kitais sektoriais. Priešingoje pusėje atsidūrė **finansų** sektorius, kurio vertė krito -0,57 proc., išsisėmus investuotojų susidomėjimui bankų akcijomis po gerų makroekonominių naujienų. Tuo tarpu Amerikoje **Dow Jones** indeksas krito -0,21 proc., o **S&P 500** -0,08 proc. Antrą sesiją iš eilės investuotojai vertino gruodžio mėnesį kilusį būsto įkeitimo paraiškų skaičių ir taip S&P 500 indekso sudėtyje kėlė **nekilnojamojo turto** sektoriaus akcijas (+0,51 proc.). **Pramonės** sektoriaus kompanijų akcijos krito -0,36 proc. investuotojams laukiant fabrikų užsakymų rodiklių, kurių dinamika analitikų skaičiavimais turėtų kristi nuo +2,7 proc. iki -2,3 proc. **Energetikų** sektoriaus akcijų kaina krito -0,32 proc., nepaisant to, kad **Brent** rūšies naftos kaina vakar kilo +0,76 proc., iki 56,84 JAV dolerių už barelį ribos. Vakara buvo pranešta, kad JAV žaliavinės naftos atsargos praėjusią savaitę krito 7,05 mln barelių, arba -1,45 proc. ir pasiekė spalio mėnesio lygį. Šiandien Brent naftos kaina 08:53 val demonstravo vertės kritimą, vienam bareliui kainuojant 56,74 JAV dolerius (-0,26 proc.) Amerikoje šiandien investuotojai sulauks naujienų apie lapkričio mėnesio tarptautinės prekybos deficito didėjimą (buvusi reikšmė: 42,6 mlrd. JAV dolerių, prognozė: 45,4 mlrd. JAV dolerių) ir gruodžio mėnesio nedarbo lygio augimą (buvusi reikšmė: 4,6 proc., prognozė: 4,7 proc.). Tuo tarpu Europoje dėmesys bus kreipiamas į gruodžio mėnesio vartotojų pasitikėjimo indeksą, analitikams prognozuojant, kad jo reikšmė nesikeis ir liks lygi -5,1. Azijos akcijų indeksai penktadienį juda žemyn, 08:50 val. Japonijos **NIKKEI 225** indeksui krentant -0,34 proc., o Kinijos **CSI 300** -0,55 proc.

Valiutų rinkos























Valiutų rinkoje investuotojai vakar toliau darė spaudimą dolerio kursui, kuris kitų didžiųjų pasaulio valiutų atžvilgiu krito. **EUR/USD** tai atsispindėjo +1,20 proc. euro kilimu iki 1,0598 JAV dolerių už vieną kainos. Šiandien ryte augimas išsisėmė, 09:05 val. euro kainai krentant -0,15 proc. iki 1,0582 JAV dolerių ribos.

Baltijos vertybinių popierių rinka




Baltijos akcijų rinkose vakar buvo sugeneruota 1,184 mln. Eur apyvarta, prekybos metu **Talino** indeksui kylant +0,11 proc., **Rygos** +0,28 proc., o **Vilniaus** +0,21 proc. Aktyviausiai, prekiauta „**Olympic Group Entertainment**“ pozicijoje investuotojams įvykdant sandorių už beveik 378 tūkst. Eur, tačiau nepakeičiant akcijos kainos ir paliekant ją lygią 1,79 Eur. „**Šiaulių banko**“ akcijos pasiekė naują kainos rekordą, kuomet vakar pakilo +2,18 proc. iki 0,468 kainos. Labai mažomis apyvartomis į viršų judėjo pienininkai, „**Pieno žvaigždžių**“ akcijų vertei kylant +2,07 proc. iki 1,48 Eur kainos, o „**Vilkyškių pieninės**“ +0,43 proc. iki 2,34 Eur

2017.01.06	Šalis	Laikas	Svarbiausios dienos makroekonominės naujienos	Prognozė	Buvusi reikšmė
	EZ	12:00	Vartotojų pasitikėjimo indeksas	Gruodžio mėn.	-5,1
	JAV	15:30	Tarptautinės prekybos balansas	Lapkričio mėn.	-45,4 mlrd. USD
	JAV	15:30	Nedarbo lygis	Gruodžio mėn.	4,7 %
	JAV	17:00	Fabrikų užsakymų rodiklis	Lapkričio mėn.	-2,3 %
					4,6 %
					2,7 %

Pasaulio rinkos

Pavadinimas	Indekso vertė	Dienos pokytis, %	Mėnesio pokytis, %	Nuo metų pradžios, %	12 mėn. pokytis, %	
JAV						
	S&P 500	2269	↓ -0.08	2.57	1.35	14.01
	Dow Jones	19899	↓ -0.21	3.36	0.69	17.70
	Nasdaq Comp	5488	↑ 0.20	2.91	1.95	13.49
	Russell 2000	1372	↓ -1.15	1.42	1.09	25.36
Skandinavija						
	OMX Stockholm 30	1522	↓ -0.58	2.01	0.32	9.74
	OMX Helsinki 25	3711	↓ -0.17	6.04	0.85	14.08
	OMX Copenhagen 20	900.4	↑ 1.01	8.32	1.86	-10.27
	Oslo stock exchange	629.9	↑ 0.65	5.86	1.97	22.71
Europa						
	DJ Euro STOXX 50	3316	↓ -0.03	6.96	0.79	5.64
	CAC 40	4901	↑ 0.03	5.80	0.79	9.38
	DAX	11585	↑ 0.01	7.51	0.90	13.42
	FTSE 100	7195	↑ 0.08	6.13	0.73	18.47
	MB	19643	↑ 0.08	10.62	2.12	-3.82
	IBEX 35	9488	↑ 0.27	6.69	1.46	3.16
Centrinė ir Rytų Europa						
	ATX	2696	↑ 0.51	5.18	2.97	14.12
	WIG20	1999	↓ -0.06	6.51	2.61	11.54
	BUX	32750	↑ 0.31	8.89	2.33	36.46
	PX	934.1	↓ -0.01	4.38	1.35	-0.22
	RTS	1180	↑ 0.31	11.35	2.43	60.19
Azija						
	Nikkei 225	19416	↓ -0.54	5.75	1.58	6.73
	Hang Seng	22547	↑ 0.40	-0.57	2.48	7.46
	Kospi	2050	↑ 0.40	3.03	1.17	6.48
Valiutų kursai						
	EUR/USD	1.06	↓ -0.15	-1.21	0.33	-1.61
	EUR/GBP	0.85	↓ -0.15	-1.07	0.04	16.20
	EUR/PLN	4.37	↓ -0.12	2.05	0.84	-0.41
	EUR/RUB	62.85	↑ 0.52	8.79	2.83	27.54
Žaliavų rinka						
	Brent nafta	56.8	↓ -0.11	5.38	0.02	66.02
	Auksas	1177	↓ -0.43	0.76	2.08	7.88
Palūkanų normos						
	EURIBOR 6 mėn.	-0.23	↓ -0.89	-3.67	-2.26	-451.22
	LIBOR USD 6 mėn.	1.32	↑ 0.30	2.32	0.30	56.91

Baltijos regionas

Pavadinimas	Indekso vertė	Dienos pokytis, %	Mėnesio pokytis, %	Nuo metų pradžios, %	12 mėn. pokytis, %	
Baltijos šalys						
	OMX Vilnius	567.0	↑ 0.21	1.25	1.52	15.95
	OMX Ryga	738.6	↑ 0.28	-0.54	0.65	22.44
	OMX Talinas	1084.8	↑ 0.11	3.62	0.86	21.12
	OMX Baltic Benchmark	796.8	↑ 0.23	2.95	1.10	22.96
NASDAQ OMX Baltic sąrašo likvidžios akcijos						
	AUGA Group	0.49	↑ 1.66	3.81	1.24	63.33
	Apranga	2.60	↓ -0.38	0.00	1.17	0.39
	Arco Vara	1.31	↑ 0.77	18.02	5.65	15.93
	Baltika	0.268	↓ -5.30	-10.37	-5.30	-17.28
	Ekspress Grupp	1.35	↑ 0.75	4.65	2.27	0.00
	Grigeo Grigiškes	1.12	↓ -0.88	-3.45	-0.88	2.75
	Grindeks	4.40	0.00	-8.14	0.23	-15.38
	Klaipėdos nafta	0.564	↓ -0.53	0.89	4.83	52.43
	Latvijas Gāze	8.06	↑ 0.75	-7.89	-8.20	-18.99
	ESO	0.859	↓ -0.23	0.59	-0.03	-
	Latvijas Balzams	7.45	↓ -0.13	-0.67	-0.93	16.41
	LHV Group	9.90	↑ 0.10	9.15	-	-
	Linas Agro Group	0.640	0.00	-2.29	0.31	-3.03
	Merko Ehitus	9.21	↑ 0.11	5.26	1.77	8.74
	Nordeccon	1.35	0.00	3.85	1.50	37.09
	Olainfarm	8.60	0.00	1.78	1.06	18.29
	Olympic Entertainment Group	1.79	0.00	1.13	0.56	0.56
	Panevėžio statybos trestas	0.93	↓ -1.39	-3.14	-1.60	0.54
	Pieno žvaigždės	1.48	↑ 2.07	-1.99	2.07	13.85
	Premia Foods	0.37	↑ 0.27	0.00	0.82	-1.60
	Rokiškio sūris	1.74	↑ 1.75	-1.69	-1.69	20.00
	Silvano Fashion Group	2.94	↑ 0.68	10.70	-0.68	135.99
	Šiaulių bankas	0.47	↑ 2.18	3.08	4.23	85.35
	Tallink Grupp	0.91	0.00	4.11	-0.22	13.53
	Tallinna Kaubamaja	8.48	↑ 0.12	3.67	3.04	23.80
	Tallinna Vesi	13.80	0.00	0.00	0.00	0.00
	TEO LT	0.94	↓ -0.21	3.86	0.86	-6.83
	Vilkyškių pieninė	2.34	↑ 0.43	5.88	-0.43	32.95
	Vilniaus baldai	13.30	0.00	-5.00	-1.48	-7.64
	Žemaitijos pienas	1.08	0.00	-4.42	0.93	66.15

Kontaktai:

Martynas Freitakas	Agnė Anzelienė	Renatas Žeknys
Makleris	Maklerė	Makleris
Tel: 8 5 258 2504	Tel: 8 5 258 2306	Tel: 8 5 258 2295
Martynas.Freitakas@swedbank.lt	Agne.Anzeliene@swedbank.lt	Renatas.Zeknys@swedbank.lt

Apžvalgą užsiprenumeruoti galima adresu: <http://www.swedbank.lt/it/articles/subscribe>
 Dėmesio! Ši apžvalga yra tik informacinio pobūdžio, t.y. pateikiama informacija jokiais aplinkybėmis negali būti interpretuojama kaip asmeninė rekomendacija, patarimas, pasiūlymas, nurodymas arba reikalavimas įsigyti ar perleisti apžvalgoje nurodytas finansines priemones ir negali būti jokio vėliau sudaryto sandorio pagrindas ar sudedamoji dalis. Visa pateikta informacija yra surinkta iš viešai prieinamų šaltinių (įmonių, vertybinių popierių biržų, naujienų agentūrų ir kitų). Duomenų šaltinis: „Bloomberg“, „Reuters“, „Swedbank“, „Nasdaq OMX“. Mes neatlikome informacijos tikrinimo ir/ar vertinimo, dėl to negarantuojame informacijos tikslumo, pilnumo ar aktualumo, ir neatsakome už nuostolius, kurie gali atsirasti, kai investuojama remiantis tokia informacija. Pateikta apžvalga taip pat nėra apsaugota nuo skirtingų duomenų ir/ar informacijos palyginimo problemų, dėl jonių keičiamos apskaitos ir finansinės atskaitomybės paruošimo praktikos (t.y. pasikeitę apskaitos standartai, finansinių ataskaitų konsolidavimo praktikos pasikeitimas ir pan.). Dėl šios priežasties istoriniai palyginamieji duomenys gali būti neprieinami. Draudžiama kopijuoti, spausdinti ar kitaip komerciniais tikslais atgaminti bei platinti šią apžvalgą arba bet kurią jos dalį be „Swedbank“, AB sutikimo. Cituojant būtina nuoroda į šaltinį.