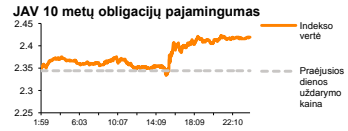
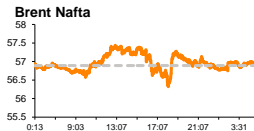
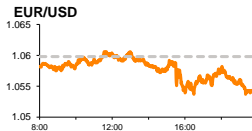
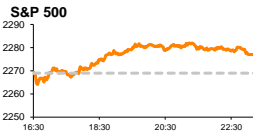


Rytinė finansų rinkų apžvalga

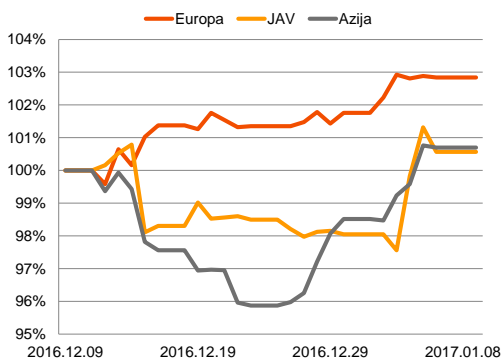
Finansų rinkų tarnyba – pirmadienis, 2017 m. sausio 9 d.

Dienos prekyba

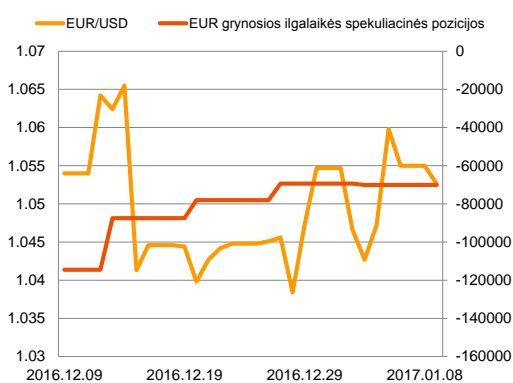


Finansų makleris
Martynas Freitakas
(8 5) 258 2504

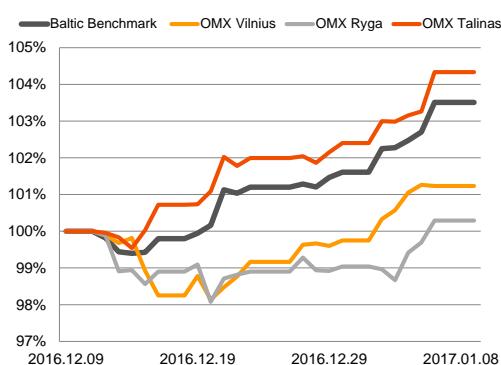
Regioniniai indeksai
(1 mėn. santykiniai pokyčiai, atskaitos taškas 100%)



EUR/USD kursas ir grynoji EUR spekuliacinė pozicija



Baltijos šalių indeksai
(1 mėn. santykiniai pokyčiai, atskaitos taškas 100%)



- Pirmąją 2017 m. prekybos savaitę investuotojai baigė keldami didžiųjų indeksų reikšmes

Pasaulio finansų rinkų tendencijos


Penktadienį Britanijos **FTSE 100** stiebėsi +0,20 proc., Vokietijos **DAX** +0,12 proc., o **Stoxx Europe 600** traukėsi -0,05 proc. Didžiausią kritimą penktadienį demonstravo **energetikų** sektoriaus akcijos, kurios bendrame Europos indekse krito -0,32 proc., nepaisant to, kad **Brent** rūšies naftos kaina penktadienį kilo iki 57,10 JAV dolerių ribos (+0,37 proc.). Šiandien ryte šios žaliavos kaina judėjo žemyn, 09:25 val. už vieną barelį investuotojams mokant 56,87 JAV dolerius (-0,40 proc.). Didieji JAV indeksai penktadienį neužtvirtintai siekė naujų vertės aukštumų. **Dow Jones** kilo +0,32 proc., o **S&P 500** +0,35 proc. Didesnis nei tikėtasi fabrikų užsakymų rodiklio reikšmės kritimas nuo +2,8 proc. iki -2,4 proc. nepadarė neigiamos įtakos **pramonės** sektoriaus akcijų kainai, kuri kilo +0,54 proc. **Telekomunikacijų** sektorius krito -2,67 proc., telekomunikacijų bendrovės „**AT&T Inc.**“ (-3,13 proc.) akcijų kainai reaguojant į **D. Trumpo** prieštarinę poziciją į kompanijos planus įsigyti žiniasklaidos konglomeratą „Time Warner Inc.“, argumentuojant tuo, kad šis susijungimas vienoje rankose sukonglomeruotų per didelę žiniasklaidos industrijos galią. Penktadienį Amerikoje taip pat pranešta, kad prekybos balanso deficitas lapkričio mėnesį kilo mažiau, nei prognozavo analitikai ir sudarė 45,2 mlrd. JAV dolerių. Taip pat buvo sulaukta žinių, kad gruodžio mėnesio nedarbo lygis atitiko analitikų prognozes ir stiebėsi nuo 4,6 iki 4,7 proc. Tuo tarpu dirbančiųjų skaičius, neįtraukiant žemės ūkio sektoriaus įmonių, gruodžio mėnesį kilo mažiau nei prognozavo analitikai t.y. nuo 178 tūkst. iki 156 tūkst. (prognozė 175 tūkst.). Šiandien Vokietijoje buvo paskelbta, kad mėnesinės pramonės produkcijos apimtys praėjusių metų lapkričio mėnesį augo 0,4 proc., kai mėnesį prieš šis augimas siekė 0,5 proc. (prognozė +0,6 proc.). Svarbesnių naujienų šiandien sulauksime iš euro zonos, kur paaiškės nedarbo lygis, analitikams prognozuojant, šio rodiklio stabilumą ties 9,8 proc. Azijoje Japonijos rinka pirmadienio rytą nedirbo, o Kinijos **CSI 300** stiebėsi +0,48 proc.

Valiutų rinkos























EUR/GBP valiutų poroje metus nežymiu kilimu pradėjęs svaro kursas pirmadienį, trečią dieną iš eilės, krito, investuotojams vertinant Britanijos premjerės **T. May** komentarus apie siekius išlaikyti tinkamus santykius su Europos Sąjunga, ignoruojant siūlymus išlaikyti dalinę partnerystę bendrijoje. Pirmadienio rytą 09:37 val. už 1 eurą buvo mokama 0,86553 svarai (+0,92 proc.) ir tai buvo žemiausias kainos lygis nuo lapkričio vidurio. Tuo tarpu **EUR/USD** valiutų poroje euras antrą dieną iš eilės silpnėjo, už vieną šios valiutos vienetą investuotojams mokant 1,0538 JAV dolerius (-0,11 proc.)

Baltijos vertybinių popierių rinka




Penktadienį Baltijos akcijų rinkos prekybos sesiją užbaigė judėdamos skirtingomis kryptimis. **Rygos** bei **Talino** indeksai kilo atitinkamai +0,60 ir +0,81 proc., o tuo tarpu **Vilniaus** indeksas krito -0,03 proc. Bendra rinkų apyvarta viršijo 775 tūkst. Eur, o prekybos metu aktyviausiai prekiauta „**Šiaulių banko**“ akcijomis, kurios pasiekė naujas aukštumas ir kilo iki 0,472 Eur kainos (+0,85 proc.). „**Silvano Fashion Group**“ akcijos augo +2,04 proc. iki 3,00 Eur kainos, investuotojams neprarandant optimizmo dėl galimo bendrovės savų akcijų supirkinėjimo. Rygoje +6,59 proc. kilimu prekybos sesiją pažymėjo „**Grindeks**“ akcijos (18,4 tūkst. eurų apyvarta), kurios prekybos pabaigoje kainavo 4,69 Eur. Šią savaitę naujienų bus laukiama iš „**PRFoods**“ bei „**Olympic Group Entertainment**“, kompanijoms savaitės eigoje planuojant skelbti 12 mėnesių veiklos rezultatus.

2017.01.09	Šalis	Laikas	Svarbiausios dienos makroekonominės naujienos	Prognozė	Buvusi reikšmė
	EZ	12:00	Nedarbo lygis	Lapkričio mėn.	9.8 %
					9.8 %

Pasaulio rinkos

Pavadinimas	Indekso vertė	Dienos pokytis, %	Mėnesio pokytis, %	Nuo metų pradžios, %	12 mėn. pokytis, %
JAV					
 S&P 500	2277	↑ 0.35	0.77	1.70	18.47
 Dow Jones	19964	↑ 0.32	1.05	1.02	22.13
 Nasdaq Comp	5521	↑ 0.60	1.41	2.56	18.90
 Russell 2000	1367	↓ -0.34	-1.50	0.75	30.69
Skandinavija					
 OMX Stockholm 30	1522	↓ -0.58	2.01	0.32	9.74
 OMX Helsinki 25	3711	↓ -0.17	6.04	0.85	14.08
 OMX Copenhagen 20	900.9	↑ 0.05	5.04	1.91	-7.10
 Oslo stock exchange	627.7	↓ -0.35	1.69	1.61	26.37
Europa					
 DJ Euro STOXX 50	3321	↑ 0.14	3.87	0.93	9.48
 CAC 40	4910	↑ 0.19	3.06	0.98	13.29
 DAX	11599	↑ 0.12	3.53	1.03	17.76
 FTSE 100	7210	↑ 0.20	3.68	0.94	21.95
 MB	19688	↑ 0.23	7.63	2.36	-0.91
 IBEX 35	9516	↑ 0.29	3.78	1.75	6.81
Centrinė ir Rytų Europa					
 ATX	2696	↑ 0.51	5.18	2.97	14.12
 WIG20	1999	↓ -0.06	6.51	2.61	11.54
 BUX	32856	↑ 0.32	7.41	2.66	37.15
 PX	937.5	↑ 0.37	4.09	1.73	1.46
 RTS	1173	↓ -0.65	5.63	1.76	59.14
Azija					
 Nikkei 225	19454	↓ -0.34	2.41	1.78	9.92
 Hang Seng	22512	↑ 0.04	-1.09	2.32	10.06
 Kospi	2051	↑ 0.09	1.30	1.21	6.95
Valiutų kursai					
EUR/USD	1.05	↓ -0.23	-0.13	-0.20	-3.26
EUR/GBP	0.86	↓ -0.38	-2.66	0.77	15.21
EUR/PLN	4.36	↑ 0.02	2.03	1.10	0.21
EUR/RUB	62.63	↑ 0.23	5.30	3.19	32.38
Žaliavų rinka					
Brent nafta	56.9	↓ -0.33	4.75	0.16	69.63
Auksas	1174	↑ 0.02	1.16	1.84	6.81
Palūkanų normos					
EURIBOR 6 mėn.	-0.23	↓ -1.33	-4.57	-3.62	-420.46
LIBOR USD 6 mėn.	1.32	↑ 0.25	2.41	0.51	55.57

Baltijos regionas

Pavadinimas	Indekso vertė	Dienos pokytis, %	Mėnesio pokytis, %	Nuo metų pradžios, %	12 mėn. pokytis, %
Baltijos šalys					
 OMX Vilnius	566.8	↓ -0.03	1.22	1.49	16.39
 OMX Ryga	743.0	↑ 0.60	0.27	1.26	24.87
 OMX Talinas	1096.4	↑ 1.07	4.41	1.94	23.62
OMX Baltic Benchmark	803.3	↑ 0.81	3.56	1.91	24.90
NASDAQ OMX Baltic sąrašo likvidžios akcijos					
AUGA Group	0.49	↓ -0.20	5.16	1.03	70.38
Apranga	2.60	0.00	1.56	1.17	0.00
Arco Vara	1.33	↑ 1.53	23.15	7.26	23.15
Baltika	0.278	↑ 3.73	-6.40	-1.77	-10.90
Ekspress Grupp	1.32	↓ -2.22	5.60	0.00	7.32
Grigeo Grigiškės	1.13	↑ 0.89	-2.59	0.00	4.63
Grindeks	4.69	↑ 6.59	-0.85	6.83	-9.81
Klaipėdos nafta	0.554	↓ -1.77	0.54	2.97	52.62
Latvijas Gāze	8.07	↑ 0.12	-8.19	-8.09	-18.81
ESO	0.862	↑ 0.35	0.58	-0.03	-
Latvijas Balzams	7.50	↑ 0.67	0.00	-0.27	23.76
LHV Group	9.97	↑ 0.71	8.37	-	-
Linas Agro Group	0.640	0.00	-2.88	0.31	-3.03
Merko Ehitus	9.35	↑ 1.52	6.25	3.31	12.65
Nordecon	1.35	0.00	5.47	1.50	38.46
Olainfarm	8.60	0.00	1.18	1.06	20.62
Olympic Entertainment Group	1.79	0.00	0.56	0.56	0.56
Panevėžio statybos trestas	0.93	↑ 0.97	-2.20	-0.64	2.64
Pieno žvaigždės	1.47	↓ -0.68	-2.65	1.38	11.36
Premia Foods	0.37	0.00	0.00	0.82	-1.86
Rokiškio sūris	1.74	0.00	-1.69	-1.69	20.83
Silvano Fashion Group	3.00	↑ 2.04	10.55	1.35	144.60
Šiaulių bankas	0.47	↑ 0.85	3.28	5.12	89.43
Tallink Grupp	0.92	↑ 1.21	5.37	0.99	15.85
Tallinna Kaubamaja	8.63	↑ 1.77	5.37	4.86	27.85
Tallinna Vesi	13.90	↑ 0.72	0.72	0.72	0.72
TEO LT	0.94	↑ 0.21	2.39	1.07	-6.63
Vilkyškių pieninė	2.34	0.00	4.46	-0.43	35.26
Vilniaus baldai	13.40	↑ 0.75	-2.90	-0.74	-6.94
Žemaitijos pienas	1.08	0.00	0.93	0.93	66.15

Kontaktai:

Martynas Freitakas	Agnė Anzelienė	Renatas Žeknys
Makleris	Maklerė	Makleris
Tel: 8 5 258 2504	Tel: 8 5 258 2306	Tel: 8 5 258 2295
Martynas.Freitakas@swedbank.lt	Agne.Anzeliene@swedbank.lt	Renatas.Zeknys@swedbank.lt

Apžvalgą užsiprenumeruoti galima adresu: <http://www.swedbank.lt/it/articles/subscribe>
Dėmesio! Ši apžvalga yra tik informacinio pobūdžio, t.y. pateikiama informacija jokiais aplinkybėmis negali būti interpretuojama kaip asmeninė rekomendacija, patarimas, pasiūlymas, nurodymas arba reikalavimas įsigyti ar parduoti apžvalgoje nurodytas finansines priemones ir negali būti jokio vėliau sudaryto sandorio pagrindas ar sudedamoji dalis. Visa pateikta informacija yra surinkta iš viešai prieinamų šaltinių (įmonių, vertybinių popierių biržų, naujienų agentūrų ir kitų). Duomenų šaltiniai: „Bloomberg“, „Reuters“, „Swedbank“, „Nasdaq OMX“. Mes neatliekame informacijos tikrinimo ir/ar vertinimo, dėl to negarantuojame informacijos tikslumo, pilnumo ar aktualumo, ir neatsakome už nuostolius, kurie gali atsirasti, kai investuojama remiantis šia informacija. Pateikta apžvalga taip pat nėra apsaugota nuo skirtingų duomenų ir/ar informacijos palyginimo problemų, dėl įmonių keičiamos apskaitos ir finansinės atskaitomybės paruošimo praktikos (t.y. pasikeitę apskaitos standartai, finansinių ataskaitų konsolidavimo praktikos pasikeitimas ir pan.). Dėl šios priežasties istoriniai palyginamieji duomenys gali būti neprekinami. Draudžiama kopijuoti, spausdinti ar kitaip komerciniais tikslais atgaminti bei platinti šią apžvalgą arba bet kurią jos dalį be „Swedbank“, AB sutikimo. Cituojant būtina nuoroda į šaltinį.