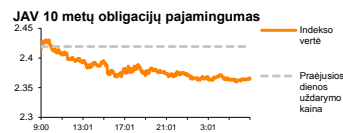
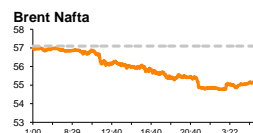
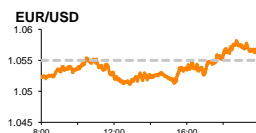
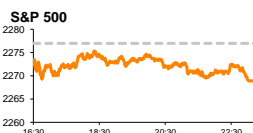


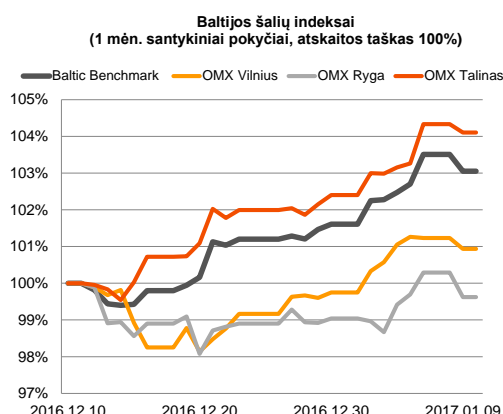
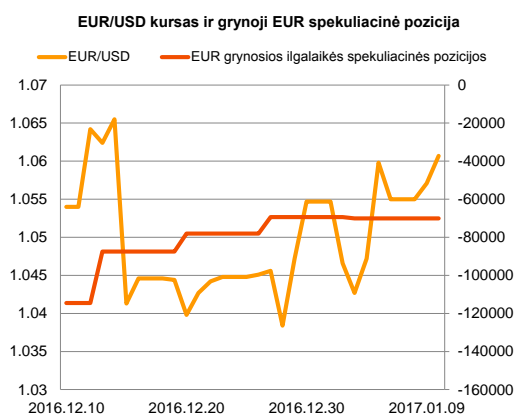
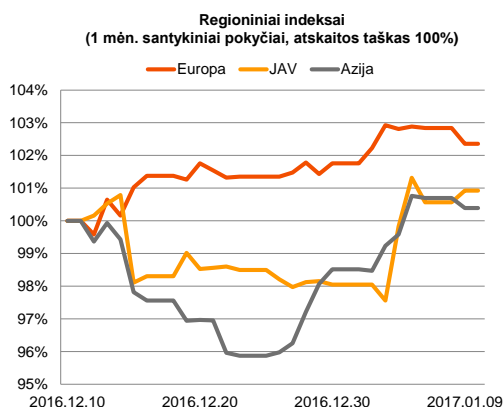
# Rytinė finansų rinkų apžvalga

Finansų rinkų tarnyba – antradienis, 2017 m. sausio 10 d.

Dienos prekyba



Finansų makleris  
**Martynas Freitakas**  
(8 5) 258 2504



- Dauguma investuotojų tikisi sulaukti JAV žaliavinės naftos atsargų augimo, o tai slepia žemyn šios žaliavos rinkos kainą

## Pasaulio finansų rinkų tendencijos

Pirmadienį daugumoje pasaulio rinkų nusirito neigiamų nuotaikų banga. Vokietijos **DAX** indeksas krito -0,30 proc., **Stoxx Europe 600** -0,49 proc., tuo tarpu Didžiosios Britanijos **FTSE 100** išlaikė +0,38 proc. augimą. Pastarajame indekse teigiama sentimentą išlaikė eksportuotojų akcijos, investuotojams reaguojant į krentantį svaro kursą. **Stoxx Europe 600** indekso sudėtyje didžiausią spaudimą suteikė itališkų bendrovių akcijos (**FTSE MIB** -1,66 proc.), kuomet buvo paskelbta, kad preliminarus lapkričio mėnesio šalies nedarbo lygis buvo lygus 11,9 proc. ir viršijo analitikų lūkesčius (prognose 11,6 proc.; buvusi reikšmė 11,6 proc.). Naujienos jautriai paveikė problemas išgyvenantį Italijos, o vėliau ir Europos finansų sektorių, pastarojo vertei Europoje krentant -1,03 proc. Tuo tarpu euro zonoje paskelbti nedarbo lygio rodikliai, kaip ir prognozuota, lapkritį nesikeitė ir buvo lygūs 9,8 proc. **Energetikų sektorius** antrą prekybos sesiją iš eilės demonstravo didžiausią vertės kritimą, **Brent** rūšies naftos kainai vakar krentant -3,78 proc. iki 54,94 JAV dolerių lygio. Investuotojams laukiant ryto skelbiamų JAV žaliavinės naftos atsargų apimčių formuojasi lūkesčiai, kad praeitą savaitę šios apimtys gali būti pakilusios 2 mln. barelių. Analitikai teigia, kad 55 JAV dolerių Brent rūšies naftos kainos riba gali tapti sunkiai pereinamu barjeru, kadangi ties šia kaina formuojasi didesnis naftos pasiūlos lygis. Šiandien ryte 09:24 val. Brent naftos kaina demonstravo nežymų teigiama pokytį nuo atidarymo reikšmės investuotojams už barelį mokant 55,06 JAV dolerius (+0,20 proc.). Energetikų sektorius didžiausią vertės kritimą rodė ir JAV biržose (S&P 500 indekse -1,48 proc.), taip prisidedamas prie bendrų **Dow Jones** (-0,38 proc.) ir **S&P 500** (-0,35 proc.) indeksų kritimų. Šiandien Amerikoje bus laukiama didmeninių prekybos atsargų rodiklio, analitikams prognozuojant, kad jo vertė lapkričio mėnesį išliks nepakitusi ties 0,9 proc. riba. Azijos rinkos šiandien taip pat juda neigiama kryptimi, Japonijos **NIKKEI 225** indeksui krentant -0,79 proc., o Kinijos **CSI 300** – 0,17 proc. Kinijoje šiandien ryte paskelbti infliacijos rodikliai parodė, kad gruodžio mėnesį kainų lygis šalyje krito nuo 2,3 proc. iki 2,1 proc. ir buvo mažesnis nei prognozavo analitikai (2,2 proc.). Gamintojų kainų lygio rodikliai tuo pat metu stiebėsi nuo 3,3 proc. iki 5,5 proc., demonstruodami didžiausią vertės kilimą per 5 metus ir viršydami 4,6 proc. vertės prognozes.

## Valiutų rinkos























**EUR/GBP** valiutų poroje ketvirtą sesiją iš eilės svaras silpnėja euro atžvilgiu, Britanijos premjerei **T. May** skelbiant apie šalies planus pasitraukti iš vieningos Europos rinkos. Šiandien euro kaina toliau kilo tęsdama vakarykštį augimą (+1,28 proc.) investuotojams už vieną eurą 09:37 val. mokant 0,87197 Britanijos svarus (+0,38 proc.). Antradienio ryte euro stiprėjimas buvo matomas ir **EUR/USD**, šios valiutos kainai kylant antrą sesiją iš eilės, o antradienio rytą, 09:39 val. už vieną eurą mokant 1,0599 JAV dolerius (+0,26 proc.).

## Baltijos vertybinių popierių rinka




Baltijos akcijų rinkos pirmadienį atkartojė Europos nuotaikas ir krito. **Vilniaus** indeksas susitraukė -0,29 proc., **Rygos** -0,67 proc., o **Talino** indeksas -0,23 proc. Nors naujienų nebuvo paskelbta, investuotojai prekiaavo gana aktyviai ir sugeneravo beveik 1,127 mln. Eur apyvartą. Aktyviausiai prekiauta „**Tallinna Vesi**“ pozicijoje, kur buvo sugeneruota 228 tūkst. Eur apyvarta, akcijos kainai nesikeičiant ir išliekiant lygiai 13,90 Eur. „**Šiaulių banko**“ akcijos krito -1,69 proc. nuo penktadienį pasiektų aukštumų, rinkos uždarymo kainai apsistoiant ties 0,464 Eur riba. Dar didesnis kritimas užfiksuotas „**LHV Group**“ pozicijoje, investuotojams sugeneruojant 87 tūkst. Eur apyvartą ir akcijos kainą numušant -3,41 proc. iki 9,63 Eur. Šiandien ryte „**Vilkyškių pieninė**“ paskelbė, kad 2016 metų gruodžio mėnesį pardavimai augo +20,0 proc., o metinis augimas sudarė +7,0 proc., lyginant su 2015 metais.

| 2017.01.10                                                                        | Šalis | Laikas | Svarbiausios dienos makroekonominės naujienos | Prognozė       | Buvusi reikšmė |
|-----------------------------------------------------------------------------------|-------|--------|-----------------------------------------------|----------------|----------------|
|  | JAV   | 17:00  | Didmeninės prekybos atsargos                  | Lapkričio mėn. | 0.9 %          |
|                                                                                   |       |        |                                               |                | 0.9 %          |

### Pasaulio rinkos

| Pavadinimas                                                                                          | Indekso vertė | Dienos pokytis, % | Mėnesio pokytis, % | Nuo metų pradžios, % | 12 mėn. pokytis, % |
|------------------------------------------------------------------------------------------------------|---------------|-------------------|--------------------|----------------------|--------------------|
| JAV                                                                                                  |               |                   |                    |                      |                    |
|  S&P 500             | 2269          | ▼ -0.35           | 0.41               | 1.34                 | 18.05              |
|  Dow Jones           | 19887         | ▼ -0.38           | 0.66               | 0.63                 | 21.66              |
|  Nasdaq Comp         | 5532          | ▲ 0.19            | 1.60               | 2.76                 | 19.13              |
|  Russell 2000        | 1357          | ▼ -0.72           | -2.20              | 0.03                 | 29.75              |
| Skandinavija                                                                                         |               |                   |                    |                      |                    |
|  OMX Stockholm 30    | 1510          | ▼ -0.81           | -1.59              | -0.49                | 11.94              |
|  OMX Helsinki 25     | 3689          | ▼ -0.60           | 2.45               | 0.24                 | 15.97              |
|  OMX Copenhagen 20   | 896.3         | ▼ -0.51           | 4.50               | 1.39                 | -7.58              |
|  Oslo stock exchange | 622.3         | ▼ -0.86           | 0.81               | 0.73                 | 25.28              |
| Europa                                                                                               |               |                   |                    |                      |                    |
|  DJ Euro STOXX 50    | 3309          | ▼ -0.37           | 3.48               | 0.56                 | 9.08               |
|  CAC 40              | 4888          | ▼ -0.45           | 2.59               | 0.52                 | 12.78              |
|  DAX                 | 11564         | ▼ -0.30           | 3.22               | 0.72                 | 17.41              |
|  FTSE 100            | 7238          | ▲ 0.38            | 4.08               | 1.33                 | 22.42              |
|  MB                  | 19360         | ▼ -1.66           | 5.83               | 0.65                 | -2.56              |
|  IBEX 35             | 9493          | ▼ -0.24           | 3.52               | 1.50                 | 6.55               |
| Centrinė ir Rytų Europa                                                                              |               |                   |                    |                      |                    |
|  ATX                 | 2679          | ▼ -0.65           | 3.08               | 2.30                 | 20.60              |
|  WIG20               | 2009          | ▲ 0.52            | 5.76               | 3.15                 | 16.47              |
|  BUX                 | 32854         | ▼ 0.00            | 7.41               | 2.66                 | 37.14              |
|  PX                  | 935.7         | ▼ -0.19           | 3.89               | 1.53                 | 1.26               |
|  RTS                 | 1160          | ▼ -1.05           | 4.52               | 0.69                 | 57.47              |
| Azija                                                                                                |               |                   |                    |                      |                    |
|  Nikkei 225          | 19292         | ▼ -0.83           | 1.56               | 0.93                 | 9.01               |
|  Hang Seng          | 22675         | ▲ 0.52            | -0.38              | 3.07                 | 10.86              |
|  Kospi             | 2044          | ▼ -0.23           | 0.96               | 0.87                 | 6.60               |
| Valiutų kursai                                                                                       |               |                   |                    |                      |                    |
| EUR/USD                                                                                              | 1.06          | ▲ 0.34            | -0.33              | 0.57                 | -2.52              |
| EUR/GBP                                                                                              | 0.87          | ▼ -0.54           | -4.02              | 2.24                 | 16.88              |
| EUR/PLN                                                                                              | 4.38          | ▼ -0.14           | 1.52               | 0.49                 | -0.39              |
| EUR/RUB                                                                                              | 63.61         | ▼ -0.50           | 1.72               | 1.59                 | 30.33              |
| Žaliavų rinka                                                                                        |               |                   |                    |                      |                    |
| Brent nafta                                                                                          | 55.0          | ▲ 0.18            | 1.31               | -3.13                | 64.05              |
| Auksas                                                                                               | 1185          | ▲ 0.18            | 1.71               | 2.76                 | 7.78               |
| Palūkanų normos                                                                                      |               |                   |                    |                      |                    |
| EURIBOR 6 mėn.                                                                                       | -0.23         | ▼ -0.44           | -5.99              | -4.07                | -350.98            |
| LIBOR USD 6 mėn.                                                                                     | 1.32          | ▲ 0.25            | 2.41               | 0.51                 | 55.57              |

### Baltijos regionas

| Pavadinimas                                                                                   | Indekso vertė | Dienos pokytis, % | Mėnesio pokytis, % | Nuo metų pradžios, % | 12 mėn. pokytis, % |
|-----------------------------------------------------------------------------------------------|---------------|-------------------|--------------------|----------------------|--------------------|
| Baltijos šalys                                                                                |               |                   |                    |                      |                    |
|  OMX Vilnius | 565.1         | ▼ -0.29           | 0.93               | 1.19                 | 16.05              |
|  OMX Ryga    | 738.0         | ▼ -0.67           | -0.40              | 0.58                 | 24.03              |
|  OMX Talinas | 1093.9        | ▼ -0.23           | 4.17               | 1.71                 | 23.34              |
| OMX Baltic Benchmark                                                                          | 799.6         | ▼ -0.46           | 3.09               | 1.45                 | 24.33              |
| NASDAQ OMX Baltic sąrašo likvidžios akcijos                                                   |               |                   |                    |                      |                    |
| AUGA Group                                                                                    | 0.49          | 0.00              | 5.16               | 1.03                 | 70.38              |
| Apranga                                                                                       | 2.59          | ▼ -0.38           | 1.17               | 0.78                 | -0.38              |
| Arco Vara                                                                                     | 1.33          | 0.00              | 23.15              | 7.26                 | 23.15              |
| Baltika                                                                                       | 0.277         | ▼ -0.36           | -6.73              | -2.12                | -11.22             |
| Ekspress Grupp                                                                                | 1.31          | ▼ -0.76           | 4.80               | -0.76                | 6.50               |
| Grigeo Grigiškės                                                                              | 1.11          | ▼ -1.77           | -4.31              | -1.77                | 2.78               |
| Grindeks                                                                                      | 4.59          | ▼ -2.13           | -2.96              | 4.56                 | -11.73             |
| Klaipėdos nafta                                                                               | 0.558         | ▲ 0.72            | 1.27               | 3.72                 | 53.72              |
| Latvijas Gāze                                                                                 | 8.00          | ▼ -0.87           | -8.99              | -8.88                | -19.52             |
| ESO                                                                                           | 0.860         | ▼ -0.23           | 0.35               | -0.03                | -                  |
| Latvijas Balzams                                                                              | 7.50          | 0.00              | 0.00               | -0.27                | 23.76              |
| LHV Group                                                                                     | 9.63          | ▼ -3.41           | 4.67               | -                    | -                  |
| Linas Agro Group                                                                              | 0.640         | 0.00              | -2.88              | 0.31                 | -3.03              |
| Merko Ehitus                                                                                  | 9.25          | ▼ -1.07           | 5.11               | 2.21                 | 11.45              |
| Nordeccon                                                                                     | 1.34          | ▼ -0.74           | 4.69               | 0.75                 | 37.44              |
| Olainfarm                                                                                     | 8.55          | ▼ -0.58           | 0.59               | 0.47                 | 19.92              |
| Olympic Entertainment Group                                                                   | 1.80          | ▲ 0.56            | 1.12               | 1.12                 | 1.12               |
| Panevėžio statybos trestas                                                                    | 0.93          | ▼ -0.21           | -2.41              | -0.85                | 2.42               |
| Pieno žvaigždės                                                                               | 1.47          | 0.00              | -2.65              | 1.38                 | 11.36              |
| Premia Foods                                                                                  | 0.37          | ▼ -0.27           | -0.27              | 0.54                 | -2.12              |
| Rokiškio sūris                                                                                | 1.74          | 0.00              | -1.69              | -1.69                | 20.83              |
| Silvano Fashion Group                                                                         | 2.96          | ▼ -1.33           | 9.07               | 0.00                 | 141.34             |
| Šiaulių bankas                                                                                | 0.46          | ▼ -1.69           | 1.53               | 3.34                 | 86.22              |
| Tallink Grupp                                                                                 | 0.93          | ▲ 0.98            | 6.40               | 1.97                 | 16.98              |
| Tallinna Kaubamaja                                                                            | 8.60          | ▼ -0.35           | 5.01               | 4.50                 | 27.41              |
| Tallinna Vesi                                                                                 | 13.90         | 0.00              | 0.72               | 0.72                 | 0.72               |
| TEO LT                                                                                        | 0.94          | ▼ -0.32           | 2.06               | 0.75                 | -6.93              |
| Vilkyškių pieninė                                                                             | 2.34          | 0.00              | 4.46               | -0.43                | 35.26              |
| Vilniaus baldai                                                                               | 13.10         | ▼ -2.24           | -5.07              | -2.96                | -9.03              |
| Žemaitijos pienas                                                                             | 1.08          | 0.00              | 0.93               | 0.93                 | 66.15              |

### Kontaktai:

|                                |                            |                            |
|--------------------------------|----------------------------|----------------------------|
| Martynas Freitakas             | Agnė Anzelienė             | Renatas Žeknys             |
| Makleris                       | Maklerė                    | Makleris                   |
| Tel: 8 5 258 2504              | Tel: 8 5 258 2306          | Tel: 8 5 258 2295          |
| Martynas.Freitakas@swedbank.lt | Agne.Anzeliene@swedbank.lt | Renatas.Zeknys@swedbank.lt |

Apžvalgą užsiprenumeruoti galima adresu: <http://www.swedbank.lt/it/articles/subscribe>

Dėmesio! Ši apžvalga yra tik informacinio pobūdžio, t.y. pateikiama informacija jokiais aplinkybėmis negali būti interpretuojama kaip asmeninė rekomendacija, patarimas, pasiūlymas, nurodymas arba reikalavimas įsigyti ar parduoti apžvalgoje nurodytas finansines priemones ir negali būti jokio vėliau sudaryto sandorio pagrindas ar sudedamoji dalis. Visa pateikta informacija yra surinkta iš viešai prieinamų šaltinių (įmonių, vertybinių popierių biržų, naujienų agentūrų ir kitų). Duomenų šaltinis: „Bloomberg“, „Reuters“, „Swedbank“, „Nasdaq OMX“. Mes neatliekame informacijos tikrinimo ir/ar vertinimo, dėl to negarantuojame informacijos tikslumo, pilnumo ar aktualumo, ir neatsakome už nuostolius, kurie gali atsirasti, kai investuojama remiantis tokia informacija. Pateikta apžvalga taip pat nėra apsaugota nuo skirtingų duomenų ir/ar informacijos palyginimo problemų, dėl įmonių keičiamos apskaitos ir finansinės atskaitomybės pakušimo praktikos (t.y. pasikeitę apskaitos standartai, finansinių ataskaitų konsolidavimo praktikos pasikeitimas ir pan.). Dėl šios priežasties istoriniai palyginamieji duomenys gali būti neprekinami. Draudžiama kopijuoti, spausdinti ar kitaip komerciniais tikslais atgaminti bei platinti šią apžvalgą arba bet kurią jos dalį be „Swedbank“, AB sutikimo. Cituojant būtina nuoroda į šaltinį.