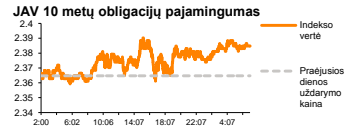
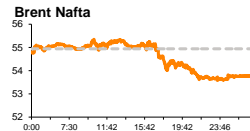
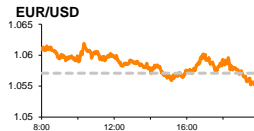
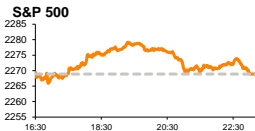


# Rytinė finansų rinkų apžvalga

Finansų rinkų tarnyba – trečiadienis, 2017 m. sausio 11 d.

Dienos prekyba



Finansų makleris  
**Martynas Freitakas**  
(8 5) 258 2504

- Europos investuotojams teigiamai vertinant Kinijos gamintojų rodiklius
- JAV indeksus žemyn tempė naftos gavybos apimčių kilimo prognozės

## Pasaulio finansų rinkų tendencijos

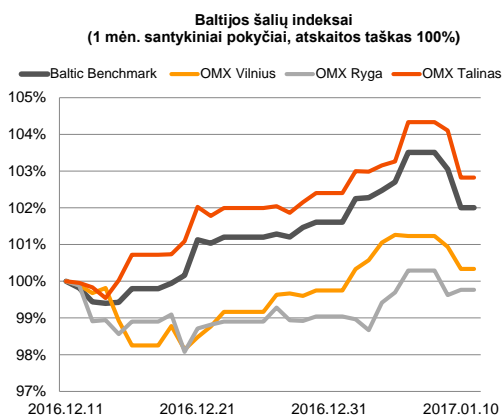
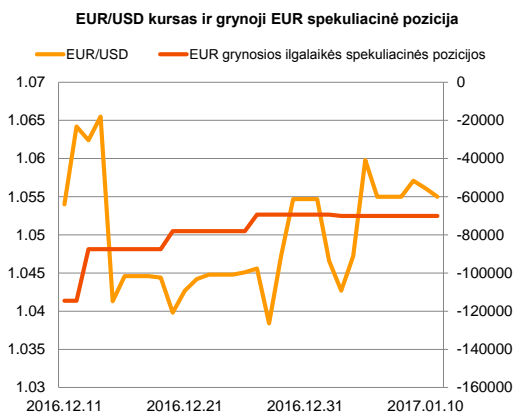
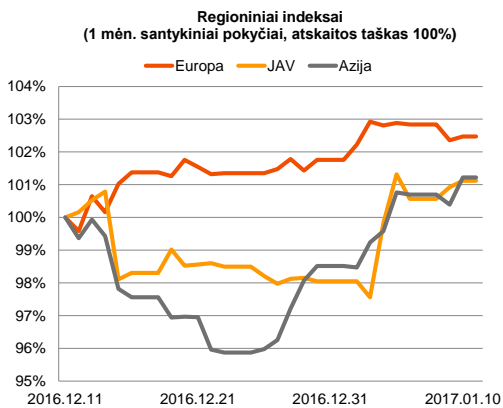
Antradienį bendros nuotaikos Europos rinkose buvo teigiamos, nors didieji indeksai ženkliais kilimais nepasižymėjo. Didžiąją prekybos sesijos dalį kritęs svoro kursas toliau prisidėjo prie Britanijos **FTSE 100** indekso kilimo +0,52 proc. Tuo tarpu Vokietijos **DAX** ir **Stoxx Europe 600** kilo atitinkamai stiebėsi po +0,17 ir +0,11 proc. Optimistinio kilimo pastariesiems indeksams antradienį turėjo paskelbti Kinijos gamintojų kainų indekso rodikliai, kurių kilimas į penkerių metų aukštumas teigiamai paveikė Europos **kalnakasybos** sektoriaus kompanijų akcijas, šiam sektoriui išaugant +1,19 proc. Kinijos įtaka buvo juntama ir tarp pramonės sektoriaus įmonių, kurių bendras indeksas kilo +0,40 proc. Vokietijos elektronikos gamintojo „**Osram Licht AG**“ akcijų kaina kilo +2,71 proc., pasirodžius pranešimui, kad kompanijos nedomina konkurentų iš Kinijos siūlymas jungtis, kuris buvo gautas spalio mėnesį. Amerikos indeksai antradienį užsidarė be vieningos krypties. **Dow Jones** krito -0,16 proc., o **S&P 500** per prekybos sesiją nepasikeitė, investuotojams daugiausiai dėmesio skiriant susidariusiai situacijai naftos rinkoje. S&P 500 indekso sudėtyje **energetikų** sektoriaus akcijos susitraukė -0,95 proc. Prieš šiandien paskelbiant JAV žaliavinės naftos atsargų rodiklius, kurie analitikų skaičiavimais turėtų kilti, Amerikos Energetinių išteklių informacijos administracija (EIA) pakėlė JAV žaliavinės naftos gavybos prognozės 2017 metams nuo vidutiniškai 8,78 mln. iki 9 mln. barelių per dieną. Atskaitoje taip pat patikslintos gruodžio mėnesį sudarytos bendros pasaulio gavybos apimtys, kurios 2017 m. turėtų sudaryti 97,53 mln. bl. per dieną (gruodžio mėnesio prognozė – 97,42 mln. bl. per dieną), o 2018 metais kilti iki 98,53 bl. per dieną. WTI naftos kaina, remiantis EIA prognozėmis 2017 m. turėtų būti vidutiniškai lygi 52,50 JAV dolerių už barelį (gruodžio mėn prognozė – 50,66 JAV doleriai), o 2018 m. kilti iki 55,18 JAV dolerių. Brent kainos vidurkis 2017 metams nuo gruodžio mėnesio prognozių pakilo nuo 51,66 iki 53,50 JAV dolerių, 2018 m. analitikams įžvelgiant vidutinį kainos kilimą iki 55,18 JAV dolerių. **Brent** rūšies naftos barelio kaina naujienas vakar pasitiko krisdama -2,37 proc. iki 53,73 JAV dolerių kainos ir šiandien laikėsi vakar pasiektame lygyje, 09:30 val. investuotojams už barelį mokant 53,83 JAV dolerius (+0,35 proc.). Vakare Amerikoje taip pat buvo paskelbti lapkričio mėnesio didmeninių prekybos atsargų rodikliai, kurie kilo nuo 0,9 proc. iki 1,0 proc., nors analitikai pokyčio nesitikėjo. Naujienas teigiamai pasitiko **prekybininkų** sektoriaus akcijos, kurios S&P 500 indekso sudėtyje stiebėsi +0,40 proc. Azijos rinkos šiandien ryte judėjo skirtingomis kryptimis, Japonijos **NIKKEI 225** indeksui kylant +0,39 proc., o Kinijos **CSI 300** krentant -0,55 proc.

## Valiutų rinkos

**EUR/GBP** valiutų poroje tik prekybos pabaigoje Britanijos svoro kursas sugebėjo atsitiesti, prekybos uždarymo metu už vieną eurą investuotojams mokant 0,86861 svarus. Po tris iš eilės sesijas trukusio vertės kritimo, šiandien šioje poroje įsivyravo stabilumas, 09:41 val. vienam eurui kainuojant 0,86785 svarus (-0,09 proc.). **EUR/USD** valiutų poroje vakar išsilaikė nežymus euro vertės kritimas (-0,09 proc.). Šiandien ryte (09:43 val.) euras ir toliau išlaiko neigiamą pokyčio tendenciją, krisdamas -0,04 proc. iki 1,0557 JAV dolerių kainos.























## Baltijos vertybinių popierių rinka

Baltijos akcijų rinkose vakar **Vilniaus** indeksas susitraukė -0,60 proc., **Talino** -1,29 proc., o **Rygos** indeksui nežymiai stiebėsi +0,14 proc., apyvariai prekybos metu viršijant 815 tūkst. Eur. Aktyviausiai investuotojai keitėsi „**Tallink Grupp**“ pozicijoje, bendrai apyvariai pasiekiant 162 tūkst. Eur ir akcijos kainai susitraukiant -2,26 proc. Vertės mažėjimu pasižymėjo ir Baltijos biržų bankai, „**Šiaulių banko**“ ir „**LHV group**“ akcijoms antradienį atitinkamai krentant iki 0,457 Eur (-1,51 proc.) ir 9,45 Eur (-1,81 proc.) kainos. „**Vilkyškių pieninės**“ akcijos kilo +2,14 proc. iki 2,39 Eur kainos, investuotojams teigiamai reaguojant į vakar paskelbtus gruodžio mėnesio rezultatus.






Svarbesnių makroekonominių naujienų skelbiama nebus

### Pasaulio rinkos

Pavadinimas	Indekso vertė	Dienos pokytis, %	Mėnesio pokytis, %	Nuo metų pradžios, %	12 mėn. pokytis, %
JAV					
 S&P 500	2269	0.00	0.41	1.34	17.95
 Dow Jones	19856	▼ -0.16	0.50	0.47	21.08
 Nasdaq Comp	5552	▲ 0.36	1.97	3.13	19.70
 Russell 2000	1371	▲ 0.99	-1.24	1.01	31.58
Skandinavija					
 OMX Stockholm 30	1510	▲ 0.02	-1.58	-0.47	11.97
 OMX Helsinki 25	3682	▼ -0.20	2.26	0.04	14.89
 OMX Copenhagen 20	890.8	▼ -0.61	3.87	0.78	-6.79
 Oslo stock exchange	623.4	▲ 0.18	1.00	0.92	27.73
Europa					
 DJ Euro STOXX 50	3306	▼ -0.08	3.40	0.48	9.21
 CAC 40	4888	▲ 0.01	2.61	0.53	13.34
 DAX	11583	▲ 0.17	3.39	0.89	17.90
 FTSE 100	7275	▲ 0.52	4.62	1.86	23.90
 MB	19424	▲ 0.33	6.19	0.99	-1.68
 IBEX 35	9452	▼ -0.43	3.08	1.07	6.37
Centrinė ir Rytų Europa					
 ATX	2660	▼ -0.71	2.35	1.58	20.84
 WIG20	2024	▲ 0.72	6.52	3.89	18.77
 BUX	33032	▲ 0.54	7.99	3.21	38.20
 PX	926.1	▼ -1.03	2.82	0.49	0.81
 RTS	1175	▲ 1.27	5.84	1.97	68.07
Azija					
 Nikkei 225	19357	▲ 0.29	1.90	1.27	9.37
 Hang Seng	22900	▲ 0.68	0.61	4.09	15.14
 Kospi	2078	▲ 1.59	2.61	2.52	9.64
Valiutų kursai					
EUR/USD	1.06	▼ -0.10	-0.86	0.03	-3.04
EUR/GBP	0.87	▲ 0.12	-3.38	1.55	16.10
EUR/PLN	4.37	▲ 0.11	1.88	0.84	-0.05
EUR/RUB	63.38	▲ 0.21	2.09	1.96	30.81
Žaliavų rinka					
Brent nafta	53.7	▲ 0.19	-1.09	-5.42	70.33
Auksas	1188	▲ 0.34	2.01	3.06	8.09
Palūkanų normos					
EURIBOR 6 mėn.	-0.23	▼ -0.87	-6.91	-4.98	-354.90
LIBOR USD 6 mėn.	1.33	▲ 0.55	2.74	1.05	56.51

### Baltijos regionas

Pavadinimas	Indekso vertė	Dienos pokytis, %	Mėnesio pokytis, %	Nuo metų pradžios, %	12 mėn. pokytis, %
Baltijos šalys					
 OMX Vilnius	561.8	▼ -0.60	0.32	0.58	15.36
 OMX Ryga	739.1	▲ 0.14	-0.26	0.72	23.99
 OMX Talinas	1079.8	▼ -1.29	2.83	0.40	21.56
OMX Baltic Benchmark	791.2	▼ -1.05	2.00	0.38	22.81
NASDAQ OMX Baltic sąrašo likvidžios akcijos					
AUGA Group	0.48	▼ -2.04	3.01	-1.03	65.17
Apranga	2.60	▲ 0.39	1.56	1.17	0.00
Arco Vara	1.27	▼ -4.51	17.59	2.42	17.59
Baltika	0.269	▼ -2.89	-9.43	-4.95	-13.78
Ekspress Grupp	1.29	▼ -1.53	3.20	-2.27	3.20
Grigeo Grigiškės	1.12	▲ 0.90	-3.45	-0.88	3.70
Grindeks	4.59	0.00	-2.96	4.56	-10.87
Klaipėdos nafta	0.545	▼ -2.33	-1.09	1.30	49.32
Latvijas Gāze	8.01	▲ 0.13	-8.87	-8.77	-19.74
ESO	0.860	0.00	0.35	-0.03	-
Latvijas Balzams	7.50	0.00	0.00	-0.27	23.97
LHV Group	9.45	▼ -1.87	2.72	-	-
Linas Agro Group	0.640	0.00	-2.88	0.31	-4.19
Merko Ehitus	9.15	▼ -1.08	3.98	1.10	11.59
Nordeccon	1.30	▼ -2.99	1.56	-2.26	32.01
Olainfarm	8.60	▲ 0.58	1.18	1.06	17.97
Olympic Entertainment Group	1.78	▼ -1.11	0.00	0.00	0.00
Panevėžio statybos trestas	0.92	▼ -1.29	-3.66	-2.13	0.00
Pieno žvaigždės	1.48	▲ 0.68	-1.99	2.07	10.45
Premia Foods	0.37	0.00	-0.27	0.54	-1.34
Rokiškio sūris	1.75	▲ 0.57	-1.13	-1.13	21.53
Silvano Fashion Group	2.93	▼ -1.01	7.97	-1.01	138.89
Šiaulių bankas	0.46	▼ -1.51	0.00	1.78	82.19
Tallink Grupp	0.91	▼ -2.26	4.00	-0.33	14.21
Tallinna Kaubamaja	8.67	▲ 0.81	5.86	5.35	26.94
Tallinna Vesi	13.80	▼ -0.72	0.00	0.00	0.00
TEOLT	0.94	▼ -0.53	1.52	0.21	-6.50
Vilkyškių pieninė	2.39	▲ 2.14	6.70	1.70	37.36
Vilniaus baldai	13.10	0.00	-5.07	-2.96	-9.03
Žemaitijos pienas	1.07	▼ -0.93	0.00	0.00	64.62

### Kontaktai:

Martynas Freitakas	Agnė Anzelienė	Renatas Žeknys
Makleris	Maklerė	Makleris
Tel: 8 5 258 2504	Tel: 8 5 258 2306	Tel: 8 5 258 2295
Martynas.Freitakas@swedbank.lt	Agne.Anzeliene@swedbank.lt	Renatas.Zeknys@swedbank.lt

Apžvalgą užsiprenumeruoti galima adresu: <http://www.swedbank.lt/it/articles/subscribe>

Dėmesio! Ši apžvalga yra tik informacinio pobūdžio, t.y. pateikiama informacija jokiais aplinkybėmis negali būti interpretuojama kaip asmeninė rekomendacija, patarimas, pasiūlymas, nurodymas arba reikalavimas įsigyti ar parduoti apžvalgoje nurodytas finansines priemones ir negali būti jokio vėliau sudaryto sandorio pagrindas ar sudedamoji dalis. Visa pateikta informacija yra surinkta iš viešai prieinamų šaltinių (įmonių, vertybinių popierių biržų, naujienų agentūrų ir kitų). Duomenų šaltinis: „Bloomberg“, „Reuters“, „Swedbank“, „Nasdaq OMX“. Mes neatlikome informacijos tikrinimo ir/ar vertinimo, dėl to negarantuojame informacijos tikslumo, pilnumo ar aktualumo, ir neatsakome už nuostolius, kurie gali atsirasti, kai investuojama remiantis tokia informacija. Pateikta apžvalga taip pat nėra apsaugota nuo skirtingų duomenų ir/ar informacijos palyginimo problemų, dėl įmonių keičiamos apskaitos ir finansinės atskaitomybės paruošimo praktikos (t.y. pasikeitę apskaitos standartai, finansinių ataskaitų konsolidavimo praktikos pasikeitimas ir pan.). Dėl šios priežasties istoriniai palyginamieji duomenys gali būti neprekinami. Draudžiama kopijuoti, spausdinti ar kitaip komerciniais tikslais atgaminti bei platinti šią apžvalgą arba bet kurią jos dalį be „Swedbank“, AB sutikimo. Cituojant būtina nuoroda į šaltinį.