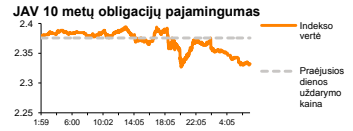
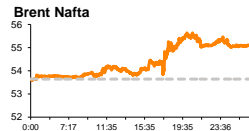
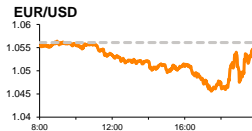
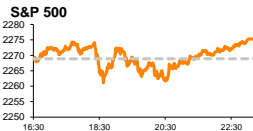


# Rytinė finansų rinkų apžvalga

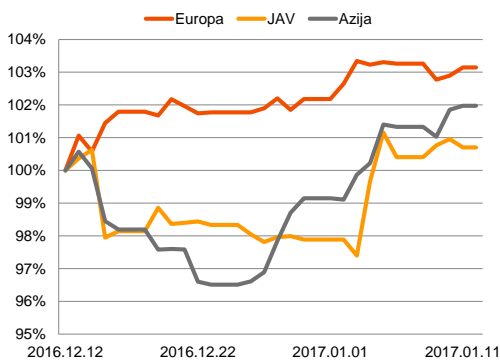
Finansų rinkų tarnyba – ketvirtadienis, 2017 m. sausio 12 d.

Dienos prekyba

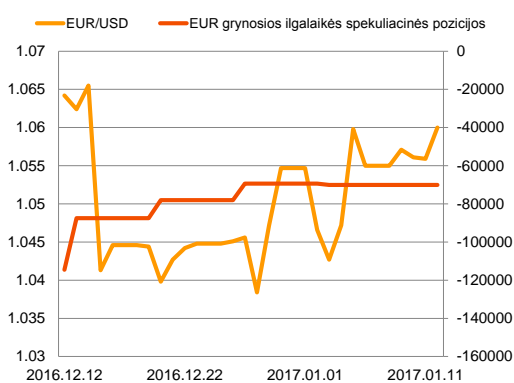


Finansų makleris  
**Martynas Freitakas**  
(8 5) 258 2504

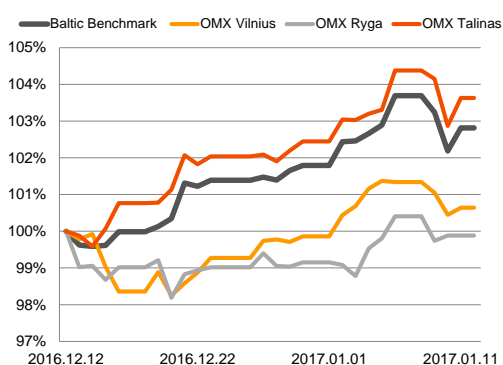
Regioniniai indeksai  
(1 mėn. santykiniai pokyčiai, atskaitos taškas 100%)



EUR/USD kursas ir grynoji EUR spekuliacinė pozicija



Baltijos šalių indeksai  
(1 mėn. santykiniai pokyčiai, atskaitos taškas 100%)



■ Rinkose investuotojai vertino naftininkų bei D.Trumpo pranešimus

## Pasaulio finansų rinkų tendencijos




Trečiadienį didieji Europos akcijų indeksai kilo, investuotojams vertinant naujienų srautą iš D. Trumpo spaudos konferencijos bei JAV energetinių išteklių duomenis. Britanijos **FTSE 100** kilo +0,21 proc., Vokietijos **DAX** +0,54 proc., o **Stoxx Europe 600** stiebėsi +0,23 proc. Europos indekse aktyviausiais kilimais antrą sesiją iš eilės pasižymėjo **kalnakasybos** sektorius, bendrai jo vertei kylant +0,95 proc. **Energetikų** sektoriaus stiebėsi +0,65 proc., investuotojams vertinant naujienų srautą iš JAV. Šalies naftos gavybos apimtys praėjusį mėnesį sudarė 17,1 mln. barelių per dieną ir viršijo 2015 m. liepą pasiektas aukštumas. Taip pat buvo pranešta, kad naftos atsargų lygis kilo 4,1 mln. barelių ir viršijo analitikų prognozes, kurie teigė, kad apimtys gali kilti 1,5 mln. barelių. Jungtinių Arabų Emyratų energetikos ministras reaguodamas į naujienas pabrėžė, kad jų šalis ir kitos OPEC narės toliau laikosi gavybos apimčių mažinimo susitarimo, o į šias naujienas pastarosios žaliavos kaina reagavo teigiamai ir vakarykštės sesijos metu kilo +2,72 proc., paskutinio sandorio metu už **Brent** barelių mokant 55,10 JAV dolerius. Šiandien ryte 10:09 val. nafta toliau stiebėsi, už barelių mokant 55,35 JAV dolerius (+0,45 proc.). Didžiausiu prekybos kritimu Europoje vakar pasižymėjo **sveikatos apsaugos** sektoriaus akcijos, kurių bendras kritimas buvo lygus -0,80 proc. Būsimas JAV prezidentas vakar vykusioje pirmojoje spaudos konferencijoje paskelbė, kad jo netenkina sveikatos apsaugos bendrovių lobistų daroma įtaka JAV valdžiai, todėl valdydamas šalį įsipareigojo suteikti didesnę spaudimą farmacijos įmonėms, siekdamas sutaupyti milijardus dolerių mokesčių mokėtojų pinigų. Vokietijoje, „**Volkswagen AG**“ (+3,56 proc.) vakar pranešė, kad sutiko sumokėti 4,3 mlrd. JAV dolerių baudų, susijusių su dyzelinių automobilių emisijos duomenų klastojimu JAV institucijoms. Šiandien ryte kompanija taip pat pranešė, kad automobilių pardavimai Kinijoje per metus kilo +9,1 proc. iki 2,67 mln. vienetų. Amerikoje trečiadienį **Dow Jones** kilo +0,50 proc., o **S&P 500** stiebėsi +0,28 proc. Azijoje šiandien prekybos sesija prasideda didžiosiomis rinkoms demonstruojant neigiamas nuotaikas. Japonijos **NIKKEI 225** indeksas buvo kritęs -1,09 proc., **sveikatos apsaugos** sektoriaus akcijų vertei vidutiniškai traukiantis -3,01 proc., o Kinijos **CSI 300** -0,51 proc. Šiandien Europoje bus laukiama lapkričio mėnesio pramonės produkcijos rodiklio, analitikams prognozuojant kad mėnesinė jų reikšmė kils nuo -0,1 proc. iki 0,6 proc., o metinė nuo 0,6 iki 1,6 proc. Tuo tarpu Amerikoje bus laukiama savaitinių naujų bedarbių paraiškų skaičiaus, prognozuojant, kad pirmąją šių metų savaitę šis skaičius kils nuo 235 iki 255 tūkst.

## Valiutų rinkos























D. Trumpo spaudos konferencijos metu **EUR/USD** euro kursas buvo kritęs -1,00 proc. iki **1,0454** JAV dolerių kainos, tačiau vėliau silpnėjant JAV doleriui valiutų kursas atsitiesė iki **1,0559** ribos. Šiandien euras stiprėja, 10:18 val. vienam šios valiutos vienetui kainuojant **1,0645** JAV dolerius (+0,81 proc.).

## Baltijos vertybinių popierių rinka





Baltijos akcijų rinkos vakar pasižymėjo optimizmu, tačiau prekyba nebuvo aktyvi. **Vilniaus** indeksas kilo +0,19 proc., **Talino** +0,76 proc., o **Rygos** indeksas ženklau pokyčio neparodė. Aktyviausiai prekiauta „**Silvano Fashion Group**“ akcijomis, kurios kilo +2,73 proc. iki 3,01 Eur kainos. „**Grigeo Grigiškės**“ kaina krito -1,79 proc. iki 1,10 Eur lygio, investuotojams sugeneruojant beveik 37 tūkst. Eur apyvartą. Prie šios situacijos galėjo prisidėti pasirodžiusi informacija apie 1 mlrd. Eur Estijos investicijas į šalyje numatomą statyti medienos perdirbimo gamyklą. Šiandien ryte „**Olympic Entertainment Group**“ paskelbė, kad 2016 metų ketvirtą ketvirtį pajamos augo 3,2 proc., o metinis rezultatas tapo 12,6 proc. geresnis nei 2015 metais.

2017.01.12	Šalis	Laikas	Svarbiausios dienos makroekonominės naujienos	Prognozė	Buvusi reikšmė	
	EZ	12:00	Mėnesinis pramonės produkcijos apimčių rodiklis	Lapkričio mėn	0.6 %	-0.1 %
	EZ	12:00	Metinis pramonės produkcijos apimčių rodiklis	Lapkričio mėn	1.6 %	0.6 %
	JAV	15:30	Savaitiniai naujų bedarbių paraiškų skaičius		255 tūkst.	235 tūkst.

### Pasaulio rinkos

Pavadinimas	Indekso vertė	Dienos pokytis, %	Mėnesio pokytis, %	Nuo metų pradžios, %	12 mėn. pokytis, %
JAV					
 S&P 500	2275	↗ 0.28	0.81	1.63	17.36
 Dow Jones	19954	↗ 0.50	0.80	0.97	20.82
 Nasdaq Comp	5564	↗ 0.21	2.79	3.35	18.73
 Russell 2000	1373	↗ 0.17	0.01	1.19	31.45
Skandinavija					
 OMX Stockholm 30	1512	↗ 0.12	-1.69	-0.35	11.89
 OMX Helsinki 25	3679	↘ -0.07	1.48	-0.02	13.62
 OMX Copenhagen 20	897.4	↗ 0.74	5.40	1.53	-7.41
 Oslo stock exchange	627.7	↗ 0.68	1.08	1.61	29.10
Europa					
 DJ Euro STOXX 50	3308	↗ 0.05	3.40	0.53	7.94
 CAC 40	4889	↗ 0.01	2.69	0.54	11.65
 DAX	11646	↗ 0.54	4.07	1.44	16.63
 FTSE 100	7290	↗ 0.21	5.81	2.07	22.96
 MB	19487	↗ 0.32	6.08	1.31	-2.42
 IBEX 35	9409	↘ -0.46	2.42	0.60	5.53
Centrinė ir Rytų Europa					
 ATX	2670	↗ 0.37	2.39	1.95	20.43
 WIG20	2031	↗ 0.35	7.86	4.25	16.00
 BUX	32972	↘ -0.18	7.71	3.03	35.67
 PX	927.9	↗ 0.20	2.49	0.69	0.90
 RTS	1156	↘ -1.66	0.60	0.28	66.18
Azija					
 Nikkei 225	19121	↘ -1.26	-0.18	0.04	11.05
 Hang Seng	22872	↘ -0.27	1.96	3.96	16.03
 KOSPI	2078	↗ 0.13	2.49	2.53	9.89
Valiutų kursai					
EUR/USD	1.06	↗ 0.39	-0.39	0.50	-2.21
EUR/GBP	0.87	↗ 0.01	-3.46	1.63	15.57
EUR/PLN	4.37	↗ 0.06	1.82	0.78	-0.26
EUR/RUB	63.40	↘ -0.29	2.06	1.93	31.89
Žaliavų rinka					
Brent nafta	55.1	↘ -0.07	-1.13	-3.10	78.42
Auksas	1197	↗ 0.72	2.78	3.84	10.20
Palūkanų normos					
EURIBOR 6 mėn.	-0.23	↘ -0.43	-7.37	-5.43	-348.08
LIBOR USD 6 mėn.	1.33	↗ 0.17	2.92	1.22	56.77

### Baltijos regionas

Pavadinimas	Indekso vertė	Dienos pokytis, %	Mėnesio pokytis, %	Nuo metų pradžios, %	12 mėn. pokytis, %
Baltijos šalys					
 OMX Vīnīus	562.8	↗ 0.19	0.62	0.78	15.69
 OMX Ryga	739.1	↘ 0.00	-0.14	0.72	21.79
 OMX Talinas	1088.1	↗ 0.76	3.67	1.17	21.74
 OMX Baltic Benchmark	796.1	↗ 0.63	2.83	1.01	23.08
NASDAQ OMX Baltics sąrašo likvidžios akcijos					
AUGA Group	0.48	↘ -0.84	0.21	-1.86	61.02
Apranga	2.61	↗ 0.38	1.16	1.56	0.00
Arco Vara	1.25	↘ -1.57	12.61	0.81	15.74
Baltika	0.280	↗ 4.09	-6.35	-1.06	-10.26
Ekspress Grupp	1.31	↗ 1.55	3.97	-0.76	4.80
Grigeo Grigiškės	1.10	↘ -1.79	-5.17	-2.65	1.85
Grindeks	4.51	↘ -1.74	-4.85	2.73	-14.10
Klaipėdos nafta	0.555	↗ 1.83	0.91	3.16	52.47
Latvijas Gāze	8.05	↗ 0.50	-8.11	-8.31	-21.84
ESO	0.860	0.00	0.35	-0.03	-
Latvijas Balzams	7.50	0.00	0.00	-0.27	21.95
LHV Group	9.62	↗ 1.80	4.57	-	-
Linas Agro Group	0.644	↗ 0.63	0.47	0.94	-3.59
Merko Ehitus	9.03	↘ -1.31	1.92	-0.22	8.14
Nordecon	1.33	↗ 2.31	3.91	0.00	33.74
Olainfarm	8.55	↘ -0.58	0.59	0.47	16.49
Olympic Entertainment Group	1.79	↗ 0.56	0.56	0.56	-0.56
Panevėžio statybos trestas	0.92	0.00	-3.26	-2.13	1.55
Pieno žvaigždės	1.48	0.00	-1.33	2.07	10.45
Premia Foods	0.37	↗ 0.27	0.00	0.82	-4.88
Rokiškio sūris	1.75	0.00	-1.13	-1.13	22.38
Silvano Fashion Group	3.01	↗ 2.73	10.92	1.69	145.41
Šiaulių bankas	0.46	0.00	1.56	1.78	82.80
Tallink Grupp	0.92	↗ 1.10	5.63	0.77	15.60
Tallinna Kaubamāja	8.65	↘ -0.23	5.75	5.10	26.09
Tallinna Vesi	13.90	↗ 0.72	0.72	0.72	0.72
TEO LT	0.94	0.00	1.41	0.21	-6.31
Vilkyški pieninė	2.38	↘ -0.42	5.78	1.28	36.78
Vilniaus baldai	13.10	0.00	-5.07	-2.96	-9.03
Žemaitijos pienas	1.07	0.00	-2.73	0.00	64.62

### Kontaktai:

Martynas Freitakas	Agnė Anzelienė	Renatas Žekyns
Makleris	Maklerė	Makleris
Tel: 8 5 258 2504	Tel: 8 5 258 2306	Tel: 8 5 258 2295
Martynas.Freitakas@swedbank.lt	Agne.Anzeliene@swedbank.lt	Renatas.Zekyns@swedbank.lt

Apžvalgą užsiprenumeruoti galima adresu: <http://www.swedbank.lt/articles/subscribe>  
Dėmesio! Ši apžvalga yra tik informacinio pobūdžio, t.y. pateikiama informacija jokiomis aplinkybėmis negali būti interpretuojama kaip asmeninė rekomendacija, patarimas, pasiūlymas, nurodymas arba reikalavimas įsigyti ar perleisti apžvalgoje nurodytas finansines priemones ir negali būti jokio vėliau sudaryto sandorio pagrindas ar sudedamoji dalis. Visa pateikta informacija yra surinkta iš viešai prieinamų šaltinių (įmonių, vertybinių popierių biržų, naujienų agentūrų ir kitų). Duomenų šaltinis: „Bloomberg“, „Reuters“, „Swedbank“, „Nasdaq OMX“. Mes neatliksime informacijos tikrinimo ir/ar vertinimo, dėl to negarantuojame informacijos tikslumo, pilnumo ar aktualumo, ir neatsakome už nuostolius, kurie gali atsirasti, kai investuojama remiantis tokia informacija. Pateikta apžvalga taip pat nėra apsaugota nuo skirtingų duomenų ir/ar informacijos palyginimo problemų, dėl įmonių keičiamos apskaitos ir finansinės atskaitomybės paruošimo praktikos (t.y. pasikeitę apskaitos standartai, finansinių ataskaitų konsolidavimo praktikos pasikeitimas ir pan.). Dėl šios priežasties istoriniai palyginamieji duomenys gali būti neprieinami. Draudžiama kopijuoti, spausdinti ar kitaip komerciniais tikslais atgaminti bei platinti šią apžvalgą arba bet kurią jos dalį be „Swedbank“, AB sutikimo. Cituojant būtina nuoroda į šaltinį.