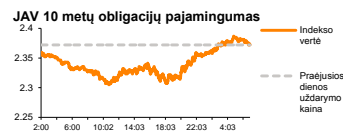
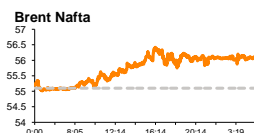
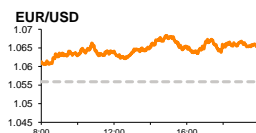
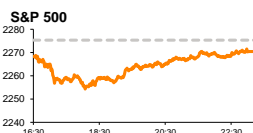


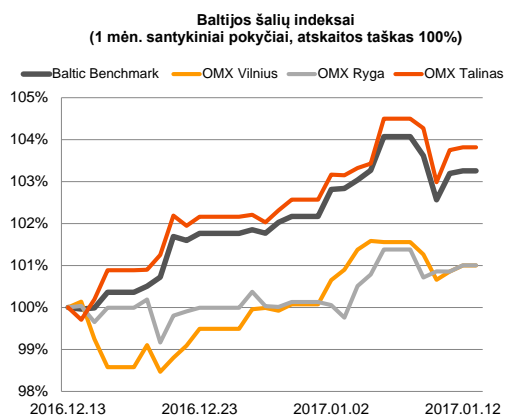
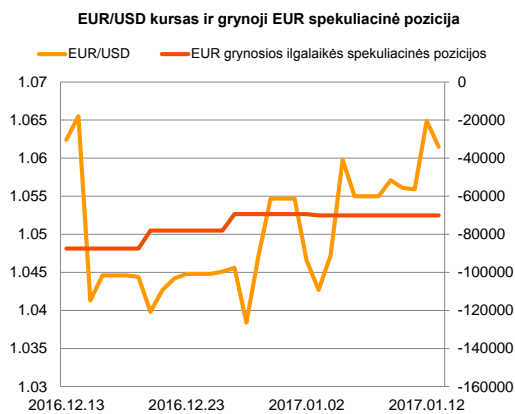
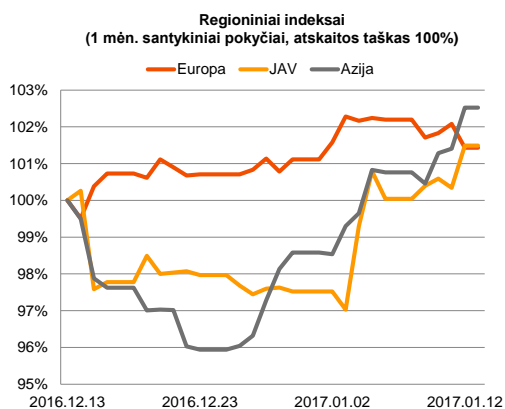
# Rytinė finansų rinkų apžvalga

Finansų rinkų tarnyba – penktadienis, 2017 m. sausio 13 d.

Dienos prekyba



Finansų makleris  
**Martynas Freitakas**  
(8 5) 258 2504



- Ketvirtadienį dauguma Europos akcijų rinkų patyrė didžiausius kritimus per šiuos metus

## Pasaulio finansų rinkų tendencijos

Ketvirtadienį Europos akcijų rinkose krito aktyviausiai per šiuos metus. Vokietijos **DAX** susitraukė -1,07 proc., **Stoxx Europe 600** -0,65 proc. **Sveikatos apsaugos** sektoriaus vertė Europos indekse krito -1,67 proc., investuotojams toliau reaguojant į **D.Trumpo** planus mažinti farmacininkų antkainius. Situaciją sektoriuje dar labiau paaštrino pasirodę pranešimai, kad didžiausias pasaulyje Danijos insulino gamintojas „**Novo Nordisk A/S**“ (-4,00 proc.) Pensilvanijos valstijose buvo sudaręs susitarimus dėl aukštesnės kainos su kitais insulino gamintojais. Tuo tarpu **prekių gamintojų** sektorius krito -0,49 proc. dyzelinių automobilių taršos rodiklių klastojimo įtarimus paskelbus „**Fiat Chrysler Automobiles NV**“ automobilių gamintojui. Kompanijos akcijų kaina krito daugiau nei 16 proc., kuomet Amerikos Aplinkos Apsaugos Agentūra paskelbė kompanijai įtarimus dėl taršos rodiklių klastojimo 104 tūkstančiuose Jeep Grand Cherokee ir RAM 1500 modelių. Skaiciuojama, kad galimų baudų suma kompanijai gali viršyti 4,6 mlrd. JAV dolerių. Amerikoje, ketvirtadienis buvo pažymėtas **Dow Jones** (-0,32 proc.) ir **S&P 500** (-0,21 proc.) kritimu. **Finansų** sektorius (-0,74 proc.) vakar krito labiausiai, investuotojams su nerimu vertinant D. Trumpo pasisakymus apie mokesčių didinimą importuojamoms prekėms. Naftos rinkoje, šiandien ryte buvo pranešta, kad Kinijos naftos produktų importas 2016 metais kilo 13,6 proc., t.y. labiausiai nuo 2010 metų. Šalis besinaudodama žemu kainos lygiu, kuris pernai siekė vidutiniškai 45 JAV dolerių, aktyviai kaupė naftos atsargas ir pernai gruodį pasivijo didžiausią iki šiol importuotoją JAV. **Brent** rūšies žaliavinės naftos barelio kaina vakar sugebėjo pakilti iki 56,01 JAV dolerių (+1,65 proc.), o šiandien ryte 09:48 val., nežymiai krito iki 55,92 JAV dolerių kainos (-0,16 proc.). Azijos rinkose penktadienį prekiaujama optimistiškai. Japonijos **NIKKEI 225** indeksas kilo +0,80 proc, o Kinijos **CSI 300** +0,07 proc. Vakare Europoje buvo paskelbta, kad mėnesinės pramonės produkcijos apimtys viršijo analitikų lūkesčius ir lapkričio mėnesį kilo nuo -0,1 proc. iki 1,5 proc. Tuo tarpu metinė šio rodiklio reikšmė buvo dvigubai aukštesnė už analitikų prognozes ir kilo nuo 0,6 iki 3,2 proc. Amerikoje naujų bedarbių paraiškių skaičius nepasiekė analitikų prognozių ir pirmąją šių metų savaitę kilo nuo 237 tūkst. iki 247 tūkst. Šiandien JAV sulauksime gruodžio mėnesio mažmeninės prekybos apimčių pasikeitimo, analitikams prognozuojant jų kilimą nuo 0,1 iki 0,7 proc. Taip pat bus paskelbtas Mičigano universiteto vartotojų pasitikėjimo ekonomika indeksas, kuris, tikėtina, stiebsis nuo 98,2 iki 98,5.

## Valiutų rinkos























**EUR/GBP** valiutų poroje derybų tarp ES ir Britanijos laukiantys investuotojai po poros dienų pertraukos vakar toliau kėlė euro kainą, prekybos uždarymo metu už vieną eurą mokėdami 0,87374 svarus (+0,62 proc.). Šiandien ryte (09:52 val.) kaina stabilizavosi, ties 0,87380 riba (+0,01 proc.). Tuo metu **EUR/USD** valiutų poroje šiandien euras nežymiai silpnėja, 09:54 val. vienam šios valiutos vienetui kainuojant 1,0632 JAV dolerius (-0,16 proc.)

## Baltijos vertybinių popierių rinka




Baltijos akcijų rinkose ketvirtadienį investuotojai prekiaavo pozityviai. Sesijos metu buvo sugeneruota daugiau nei 783 tūkst. Eur apyvarta, **Vilniaus** ir **Rygos** indeksas kylant po +0,15 proc, o **Talino** indeksui stiebiantis +0,07 proc. Aktyvumu (351 tūkst. Eur apyvarta) išsiskyrė „**Olympic Group Entertainment**“ pozicija, kurioje investuotojai vertindami gerus bendrovės 12 mėnesių rezultatus, akcijos kainą kėlė +1,12 proc. iki 1,81 Eur lygio. Šiandien investuotojai sulauks „**PRFoods**“ 12 mėnesių rezultatų, o tuo tarpu vakar šios bendrovės akcijų kaina kilo +1,35 proc. iki 0,375 kainos lygio.

<b>2017.01.13</b>	<b>Šalis</b>	<b>Laikas</b>	<b>Svarbiausios dienos makroekonominės naujienos</b>	<b>Prognozė</b>	<b>Buvusi reikšmė</b>
	JAV	15:30	Mažmeninių pardavimų rodiklis	Gruodžio mėn.	0.7 %
					0.1 %

### Pasaulio rinkos

Pavadinimas	Indekso vertė	Dienos pokytis, %	Mėnesio pokytis, %	Nuo metų pradžios, %	12 mėn. pokytis, %
JAV					
 S&P 500	2270	▼ -0.21	-0.06	1.41	20.11
 Dow Jones	19891	▼ -0.32	-0.10	0.65	23.15
 Nasdaq Comp	5547	▼ -0.29	1.53	3.05	22.57
 Russell 2000	1361	▼ -0.89	-0.91	0.29	34.73
Skandinavija					
 OMX Stockholm 30	1503	▼ -0.57	-3.07	-0.92	10.46
 OMX Helsinki 25	3646	▼ -0.90	-0.15	-0.92	11.78
 OMX Copenhagen 20	883.8	▼ -1.52	2.86	-0.02	-8.55
 Oslo stock exchange	626.0	▼ -0.28	1.27	1.33	27.93
Europa					
 DJ Euro STOXX 50	3287	▼ -0.64	1.54	-0.12	6.95
 CAC 40	4864	▼ -0.51	1.25	0.03	10.75
 DAX	11521	▼ -1.07	2.09	0.35	15.66
 FTSE 100	7292	▲ 0.03	4.65	2.09	22.34
 MB	19157	▼ -1.69	1.75	-0.41	-4.88
 IBEX 35	9407	▼ -0.01	0.82	0.59	5.29
Centrinė ir Rytų Europa					
 ATX	2671	▲ 0.04	1.89	1.99	21.17
 WIG20	2023	▼ -0.38	5.39	3.85	14.13
 BUX	32966	▼ -0.02	6.56	3.01	35.50
 PX	928.9	▲ 0.10	1.95	0.79	1.55
 RTS	1175	▲ 1.71	0.96	1.99	69.43
Azija					
 Nikkei 225	19257	▲ 0.64	0.03	0.74	8.70
 Hang Seng	22932	▲ 0.45	2.16	4.24	15.04
 Kospi	2077	▼ -0.46	2.04	2.52	8.41
Valiutų kursai					
EUR/USD	1.06	▼ -0.32	-0.08	0.64	-2.17
EUR/GBP	0.87	▲ 0.13	-3.98	2.14	16.28
EUR/PLN	4.37	▲ 0.13	1.39	0.74	-0.70
EUR/RUB	63.03	▲ 0.34	2.08	2.54	31.68
Žaliavų rinka					
Brent nafta	56.1	▲ 0.09	0.61	-1.34	84.96
Auksas	1194	▼ -0.50	3.23	3.58	9.47
Palūkanų normos					
EURIBOR 6 mėn.	-0.23	▼ -0.43	-7.83	-5.88	-341.51
LIBOR USD 6 mėn.	1.33	▲ 0.06	2.98	1.29	56.77

### Baltijos regionas

Pavadinimas	Indekso vertė	Dienos pokytis, %	Mėnesio pokytis, %	Nuo metų pradžios, %	12 mėn. pokytis, %
Baltijos šalys					
 OMX Vilnius	563.7	▲ 0.15	0.99	0.93	15.30
 OMX Ryga	740.1	▲ 0.15	0.99	0.87	22.91
 OMX Talinas	1088.8	▲ 0.07	3.86	1.24	21.98
OMX Baltic Benchmark	796.6	▲ 0.06	3.29	1.07	23.18
NASDAQ OMX Baltic sąrašo likvidžios akcijos					
AUGA Group	0.48	0.00	0.21	-1.86	58.33
Apranga	2.64	▲ 1.15	2.72	2.72	1.54
Arco Vara	1.32	▲ 5.60	21.10	6.45	21.10
Baltika	0.275	▼ -1.79	-7.41	-2.83	-11.86
Ekspress Grupp	1.31	0.00	0.77	-0.76	4.80
Grigeo Grigiškės	1.11	▲ 0.91	-3.48	-1.77	2.78
Grindeks	4.50	▼ -0.22	-2.39	2.51	-14.12
Klaipėdos nafta	0.550	▼ -0.90	-0.36	2.23	49.86
Latvijas Gāze	8.00	▼ -0.62	-7.73	-8.88	-20.79
ESO	0.858	▼ -0.23	0.12	-0.03	-
Latvijas Balzams	7.50	0.00	0.00	-0.27	22.95
LHV Group	9.60	▼ -0.21	6.67	-	-
Linas Agro Group	0.640	▼ -0.62	0.00	0.31	-4.19
Merko Ehitus	9.15	▲ 1.33	1.67	1.10	9.98
Nordeccon	1.33	0.00	3.91	0.00	32.44
Olainfarm	8.59	▲ 0.47	2.75	0.94	16.08
Olympic Entertainment Group	1.81	▲ 1.12	1.69	1.69	1.12
Panevėžio statybos trestas	0.92	▲ 0.43	-2.84	-1.70	1.54
Pieno žvaigždės	1.48	0.00	-1.33	2.07	10.45
Premia Foods	0.38	▲ 1.35	0.27	2.18	-1.32
Rokiškio sūris	1.75	0.00	-1.13	-1.13	23.24
Silvano Fashion Group	2.97	▼ -1.33	8.67	0.34	140.26
Šiaulių bankas	0.46	▲ 0.22	2.92	2.00	81.99
Tallink Grupp	0.92	0.00	5.50	0.77	15.60
Tallinna Kaubamāja	8.62	▼ -0.35	5.25	4.74	25.11
Tallinna Vesi	13.90	0.00	0.72	0.72	1.46
TEO LT	0.94	▲ 0.43	1.84	0.64	-7.03
Vilkyškių pieninė	2.38	0.00	4.85	1.28	37.57
Vilniaus baldai	13.10	0.00	-5.07	-2.96	-9.03
Žemaitijos pienas	1.07	0.00	0.00	0.00	67.71

### Kontaktai:

Martynas Freitakas	Agnė Anzelienė	Renatas Žeknys
Makleris	Maklerė	Makleris
Tel: 8 5 258 2504	Tel: 8 5 258 2306	Tel: 8 5 258 2295
Martynas.Freitakas@swedbank.lt	Agne.Anzeliene@swedbank.lt	Renatas.Zeknys@swedbank.lt

Apžvalgą užsiprenumeruoti galima adresu: <http://www.swedbank.lt/it/articles/subscribe>

Dėmesio! Ši apžvalga yra tik informacinio pobūdžio, t.y. pateikiama informacija jokiais aplinkybėmis negali būti interpretuojama kaip asmeninė rekomendacija, patarimas, pasiūlymas, nurodymas arba reikalavimas įsigyti ar perleisti apžvalgoje nurodytas finansines priemones ir negali būti jokio vėliau sudaryto sandorio pagrindas ar sudedamoji dalis. Visa pateikta informacija yra surinkta iš viešai prieinamų šaltinių (įmonių, vertybinių popierių biržų, naujienų agentūrų ir kitų). Duomenų šaltiniai: „Bloomberg“, „Reuters“, „Swedbank“, „Nasdaq OMX“. Mes neatlikome informacijos tikrinimo ir/ar vertinimo, dėl to negarantuojame informacijos tikslumo, pilnumo ar aktualumo, ir neatsakome už nuostolius, kurie gali atsirasti, kai investuojama remiantis šia informacija. Pateikta apžvalga taip pat nėra apsaugota nuo skirtingų duomenų ir/ar informacijos palyginimo problemų, dėl įmonių keičiamos apskaitos ir finansinės atskaitomybės paruošimo praktikos (t.y. pasikeitę apskaitos standartai, finansinių ataskaitų konsolidavimo praktikos pasikeitimas ir pan.). Dėl šios priežasties istoriniai palyginamieji duomenys gali būti neprekinami. Draudžiama kopijuoti, spausdinti ar kitaip komerciniais tikslais atgaminti bei platinti šią apžvalgą arba bet kurią jos dalį be „Swedbank“, AB sutikimo. Cituojant būtina nuoroda į šaltinį.