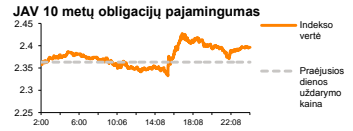
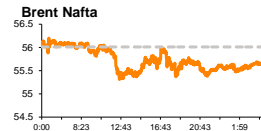
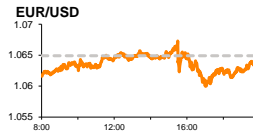
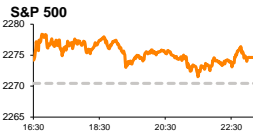


# Rytinė finansų rinkų apžvalga

Finansų rinkų tarnyba – pirmadienis, 2017 m. sausio 16 d.

Dienos prekyba



Finansų makleris  
**Martynas Freitakas**  
(8 5) 258 2504

Rinkų optimizmą skatino geresni nei tikėtasi JAV finansų kompanijų rezultatai

## Pasaulio finansų rinkų tendencijos

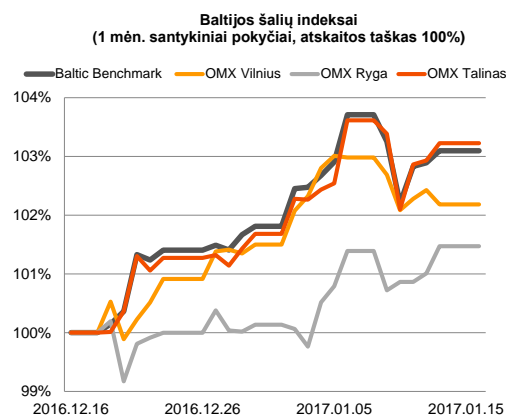
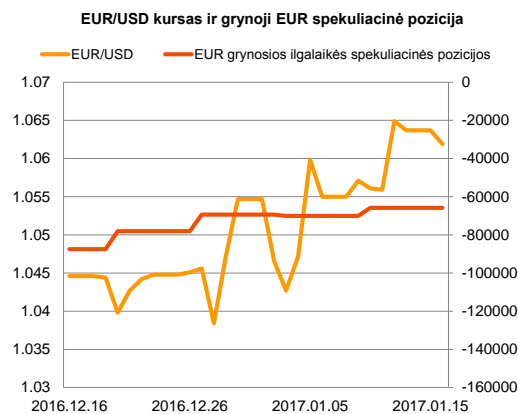
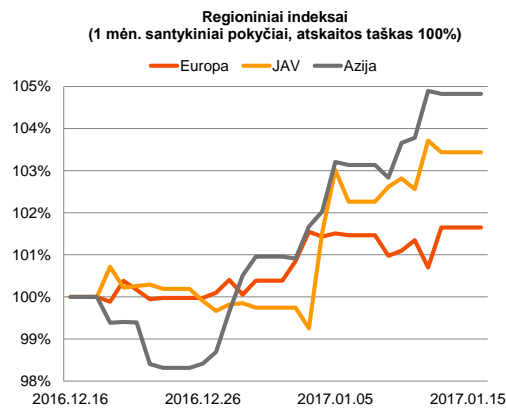
Penktadienį didieji Europos akcijų indeksai kilo, kompensuodami prieš tai buvusius kritimus. Britanijos **FTSE 100** stiebėsi +0,62 proc, Vokietijos **DAX** +0,94 proc., Italijos **FTSE MIB** +1,87 proc., o **Stoxx Europe 600** +0,95 proc. Aktyviau prekiaujamomis penktadienį tapo finansų sektoriaus akcijos, kurios bendro Europos indekso sudėtyje kilo +1,67 proc. Didieji Amerikos bankai „**JP Morgan Chase & Co.**“ (+0,53 proc.), „**Wells Fargo & Co.**“ (+1,49 proc.) ir „**Citigroup Inc**“ (+0,68 proc.) penktadienį paskelbė gerus praėito ketvirčio veiklos rezultatus ir tokiu būdu padidino rinkų optimizmą dėl Europos finansų bendrovių rezultatų. Į naujienas geriausiai reagavo nestabilumą išgyvenantys Italijos bankai, kurių dauguma kilo daugiau nei +4,00 proc. **Sveikatos apsaugos** sektoriaus akcijos išaugo +1,30 proc., išgaravus investuotojų panikai dėl D.Trumpo siekių daugiau dėmesio skirti farmacijos rinkos reguliavimui. **Mažmeninės prekybos prekių gamintojų** sektoriaus akcijos penktadienį kilo +0,97 proc., investuotojams atsigręžiant į klastojimo skandalą patekusios „**Fiat Chrysler Automobiles NV**“ bendrovės akcijas. Kompanijos vyriausiasis vadovas savaitės pabaigoje atmetė JAV tarnybų kaltinimus, susijusius su rodikliu klastojančios programinės įrangos naudojimu, o po ketvirtadienį įvykusio daugiau nei 16 proc. kompanijos akcijos kainos kritimo, penktadienį ji sugebėjo atsitiesti +4,61 proc. Tuo tarpu Amerikoje, nepaisant bendro rinkų optimizmo, du pagrindiniai akcijų indeksai judėjo skirtingomis kryptimis. **Dow Jones** vertė sumažėjo -0,03 proc., o **S&P 500** stiebėsi +0,18 proc. Kaip ir Europoje, dienos lyderiu tapo finansų sektorius, kuris stiebėsi +0,55 proc. Prasidedant ketvirčio rezultatų skelbimui, analitikai tikisi, kad S&P 500 indekso kompanijų pelnas vienai akcijai ketvirtąjį praėjusių metų ketvirtį vidutiniškai turėtų augti +3,8 proc. Didžiausių vidutinių kilimų tikimasi iš finansų (+12,4 proc.) bei komunalinių paslaugų sektoriaus bendrovių (+10,1 proc.). Tuo tarpu iš pramonės sektoriaus kompanijoms prognozuojamas -8,5 proc. sumažėjimas, o energetikams -9,3 proc. kritimas. Azijos rinkos savaitę pradėjo su neigiamomis nuotakomis, pirmadienio rytą Japonijos **NIKKEI 225** indeksui krentant -1,00 proc., o Kinijos **CSI 300** -0,01 proc.

## Valiutų rinkos

**EUR/USD** valiutų poroje penktadienį euras išlaikė 0,28 proc. augimą, valiutų kursui pasiekiant 1,0643 ribą. Šiandien ryte (09:09 val.) pastarosios valiutų poros lygis yra sumažėjęs ir ieško krypties ties 1,0610 (-0,31 proc.) lygiu.























## Baltijos vertybinių popierių rinka

Baltijos akcijų rinkose iki savaitės pabaigos aktyvumas išblėso, penktadienį bendrai rinkų apyvartai pasiekiant 580 tūkst. Eur ribą. **Vilniaus** indeksas krito -0,24 proc., o **Rygos** bei **Talino** indeksai atitinkamai kilo +0,46 proc., ir +0,30 proc. Iki savaitės pabaigos aktyvumas išliko „**Olympic Group Entertainment**“ pozicijoje, penktadienį investuotojams joje sugeneruojant 208 tūkst. Eur apyvartą ir akcijos kainą numušant -0,55 proc. iki 1,80 Eur ribos. Po prekybos sesijos „**PRFoods**“ (0,00 proc.) paskelbė, kad pajamos 2016 metų paskutinį ketvirtį sumažėjo 1,5 proc., o bendras metinis kritimas siekė -5,6 proc., lyginant su 2015 metais.






Svarbesnių makroekonominių naujienų skelbiama nebus

**Pasaulio rinkos**

Pavadinimas	Indekso vertė	Dienos pokytis, %	Mėnesio pokytis, %	Nuo metų pradžios, %	12 mėn. pokytis, %
JAV					
 S&P 500	2275	↑ 0.18	0.73	1.60	20.97
 Dow Jones	19886	↓ -0.03	0.21	0.62	24.38
 Nasdaq Comp	5574	↑ 0.48	2.52	3.55	24.19
 Russell 2000	1372	↑ 0.81	0.58	1.10	36.15
Skandinavija					
 OMX Stockholm 30	1522	↑ 1.28	-1.66	0.35	16.64
 OMX Helsinki 25	3687	↑ 1.12	1.29	0.19	19.91
 OMX Copenhagen 20	897.7	↑ 1.57	2.86	1.55	-2.33
 Oslo stock exchange	628.7	↑ 0.44	2.15	1.78	33.22
Europa					
 DJ Euro STOXX 50	3324	↑ 1.15	2.00	1.03	12.59
 CAC 40	4922	↑ 1.20	1.85	1.24	16.92
 DAX	11629	↑ 0.94	1.97	1.29	21.83
 FTSE 100	7338	↑ 0.62	4.65	2.73	26.42
 MB	19515	↑ 1.87	2.63	1.46	1.66
 IBEX 35	9512	↑ 1.11	1.05	1.71	11.33
Centrinė ir Rytų Europa					
 ATX	2678	↑ 0.29	1.17	2.29	26.75
 WIG20	2016	↓ -0.35	5.07	3.49	16.20
 BUX	32950	↓ -0.05	3.37	2.96	37.96
 PX	930.4	↑ 0.16	1.40	0.96	5.60
 RTS	1158	↓ -1.45	1.99	0.51	77.37
Azija					
 Nikkei 225	19132	↓ -0.81	-1.39	0.09	11.57
 Hang Seng	22686	↓ -1.10	3.02	3.12	16.21
 Kospi	2063	↓ -0.66	1.02	1.81	9.80
Valiutų kursai					
EUR/USD	1.06	↓ -0.17	1.66	0.68	-2.51
EUR/GBP	0.88	↓ -1.27	-5.32	3.35	15.61
EUR/PLN	4.38	↑ 0.16	0.81	0.53	1.76
EUR/RUB	63.21	↑ 0.39	3.18	2.24	36.66
Žaliavų rinka					
Brent nafta	55.6	↑ 0.32	0.76	-2.09	92.23
Auksas	1204	↑ 0.61	5.84	4.40	10.54
Palūkanų normos					
EURIBOR 6 mėn.	-0.24	↓ -0.86	-8.26	-6.79	-337.04
LIBOR USD 6 mėn.	1.33	↓ -0.08	2.57	1.05	54.89

**Baltijos regionas**

Pavadinimas	Indekso vertė	Dienos pokytis, %	Mėnesio pokytis, %	Nuo metų pradžios, %	12 mėn. pokytis, %
Baltijos šalyse					
 OMX Vilnius	562.3	↓ -0.24	2.19	0.68	15.22
 OMX Ryga	743.6	↑ 0.46	1.46	1.33	23.41
 OMX Talinas	1092.0	↑ 0.30	3.25	1.54	23.38
OMX Baltic Benchmark	798.3	↑ 0.20	3.12	1.28	24.30
NASDAQ OMX Baltic sąrašo likvidžios akcijos					
AUGA Group	0.48	0.00	3.71	-1.86	61.02
Apranga	2.65	↑ 0.38	5.16	3.11	1.53
Arco Vara	1.35	↑ 2.27	16.38	8.87	25.00
Baltika	0.278	↑ 1.09	-4.14	-1.77	-7.33
Ekspress Grupp	1.32	↑ 0.76	1.54	0.00	5.60
Grigeo Grigiškės	1.11	0.00	-3.48	-1.77	4.72
Grindeks	4.55	↑ 1.11	-0.22	3.64	-12.50
Klaipėdos nafta	0.552	↑ 0.36	6.15	2.60	51.65
Latvijas Gāze	8.04	↑ 0.50	-6.62	-8.43	-20.40
ESO	0.859	↑ 0.12	1.18	-0.03	-
Latvijas Balzams	7.47	↓ -0.40	-0.40	-0.66	22.46
LHV Group	9.60	0.00	4.35	-	-
Linas Agro Group	0.642	↑ 0.31	0.16	0.63	-4.04
Merko Ehitus	9.20	↑ 0.55	1.66	1.66	16.60
Nordecon	1.30	↓ -2.26	4.00	-2.26	30.72
Olainfarm	8.59	0.00	0.82	0.94	16.71
Olympic Entertainment Group	1.80	↓ -0.55	1.69	1.12	1.69
Panevėžio statybos trestas	0.92	0.00	0.54	-1.70	2.10
Pieno žvaigždės	1.48	0.00	0.00	2.07	5.71
Premia Foods	0.38	0.00	1.63	2.18	-2.60
Rokiškio sūris	1.75	0.00	0.00	-1.13	25.00
Silvano Fashion Group	2.96	↓ -0.34	-0.81	0.00	139.45
Šiaulių bankas	0.46	↑ 0.22	3.85	2.23	84.83
Tallink Grupp	0.92	↑ 0.33	5.97	1.10	18.06
Tallinna Kaubamaja	8.74	↑ 1.39	7.11	6.20	26.67
Tallinna Vesi	13.90	0.00	0.72	0.72	1.46
TEOLT	0.93	↓ -0.53	2.08	0.11	-7.52
Vilkyškių pieninė	2.38	0.00	3.48	1.28	38.37
Vilniaus baldai	13.30	↑ 1.53	-2.92	-1.48	-6.99
Žemaitijos pienas	1.07	0.00	-3.60	0.00	67.71

**Kontaktai:**

Martynas Freitakas	Agnė Anzelienė	Renatas Žeknys
Makleris	Maklerė	Makleris
Tel: 8 5 258 2504	Tel: 8 5 258 2306	Tel: 8 5 258 2295
Martynas.Freitakas@swedbank.lt	Agne.Anzeliene@swedbank.lt	Renatas.Zeknys@swedbank.lt

Apžvalgą užsiprenumeruoti galima adresu: <http://www.swedbank.lt/it/articles/subscribe>  
Dėmesio! Ši apžvalga yra tik informacinio pobūdžio, t.y. pateikiama informacija jokiais aplinkybėmis negali būti interpretuojama kaip asmeninė rekomendacija, patarimas, pasiūlymas, nurodymas arba reikalavimas įsigyti ar parduoti apžvalgoje nurodytas finansines priemones ir negali būti jokio vėliau sudaryto sandorio pagrindas ar sudedamoji dalis. Visa pateikta informacija yra surinkta iš viešai prieinamų šaltinių (įmonių, vertybinių popierių biržų, naujienų agentūrų ir kitų). Duomenų šaltinis: „Bloomberg“, „Reuters“, „Swedbank“, „Nasdaq OMX“. Mes neatlikome informacijos tikrinimo ir/ar vertinimo, dėl to negarantuojame informacijos tikslumo, pilnumo ar aktualumo, ir neatsakome už nuostolius, kurie gali atsirasti, kai investuojama remiantis tokia informacija. Pateikta apžvalga taip pat nėra apsaugota nuo skirtingų duomenų ir/ar informacijos palyginimo problemų, dėl įmonių keičiamos apskaitos ir finansinės atskaitomybės paruošimo praktikos (t.y. pasikeitę apskaitos standartai, finansinių ataskaitų konsolidavimo praktikos pasikeitimas ir pan.). Dėl šios priežasties istoriniai palyginamieji duomenys gali būti neprieinami. Draudžiama kopijuoti, spausdinti ar kitaip komerciniais tikslais atgaminti bei platinti šią apžvalgą arba bet kurią jos dalį be „Swedbank“, AB sutikimo. Cituojant būtina nuoroda į šaltinį.