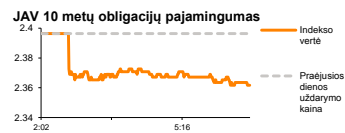
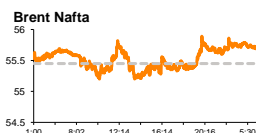
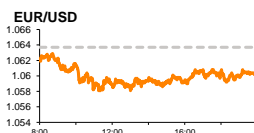
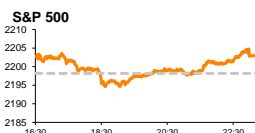


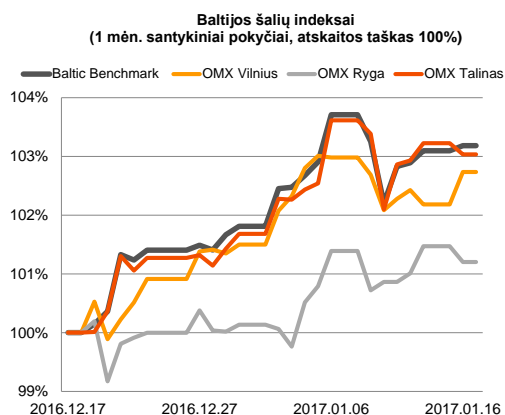
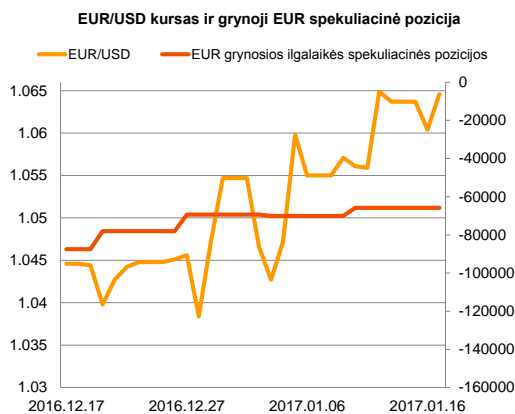
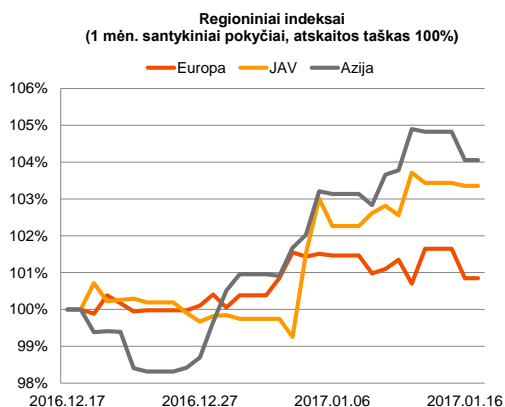
Rytinė finansų rinkų apžvalga

Finansų rinkų tarnyba – antradienis, 2017 m. sausio 17 d.

Dienos prekyba



Finansų makleris
Martynas Freitakas
(8 5) 258 2504



Investuotojai laukia Didžiosios Britanijos veiksmų dėl pasitraukimo iš ES

Pasaulio finansų rinkų tendencijos






Europos indeksai savaitę pradėjo judėdami žemyn, investuotojams laukiant Britanijos premjerės **T. May** pranešimo, apie šalies pasitraukimo iš ES planus. Tuo tarpu Britanijos **FTSE 100** krito -0,15 proc., nutraukdamas 14 iš eilės sesijų trukusį kilimą, Vokietijos **DAX** traukėsi -0,64 proc., o **Stoxx Europe 600** sumažėjo -0,81 proc. Rinkos dalyviai tikisi, kad Britanija gali pasirinkti kietą išstojimo iš ES scenarijų, kurio metu būtų siekiama nutraukti laisvos prekybos sutartis su Europos Sąjunga, mainais į galimybę reguliuoti emigrantų patekimą į šalį. Tokiu atveju, yra neatmetama tikimybė, kad artimiausiu metu rinką gali paveikti didesnė korekcinė banga, kadangi į naujienas reaguojantis svaras ieško naujų žemumų dolerio atžvilgiu, o prognozuojamas infliacijos kilimas, gali paskatinti šalį žemiau nulio mažinti bazines palūkanų normas. Europos indekso sudėtyje nerimas neigiamą įtaką darė visiems be išimties sektoriams, o didžiausias, -1,17 proc. kritimas buvo užfiksuotas tarp finansų kompanijų. Nedaug atsiliko energetikų sektorius, kuris krito -1,01 proc. Brent rūšies naftos kaina trečią sesiją iš eilės nerodo aiškios judėjimo krypties, rinkai stokoiant naujienų apie naują žaliavinės naftos gavybos situaciją pasaulyje. Antradienio rytą rinkos dėmesys buvo nukreiptas į Kinijos prognozes, kuriomis remiantis 2017 metais šalies žaliavinės naftos gavybos apimtys turėtų kristi 7 proc. ir taip pratęsti rekordinį apimčių kritimą, kuris prasidėjo 2016 metais. Po vakarykščio kainos kilimo iki 55,86 JAV dolerių (+0,74 proc.) šiandien ryte žaliavinės Brent naftos kaina judėjo žemyn, vienam bareliui 07:35 val. kainuojant 55,72 JAV dolerius (-0,25 proc.). Amerikoje vakar prekyba nevyko, kadangi šalyje buvo švenčiama M. L. Kingo diena. Azijos rinkose taip pat yra jaučiama neapibrėžtumo Europoje įtaka, tačiau indeksai juda skirtingomis kryptimis. Japonijos **NIKKEI 225** indeksas antradienio rytą fiksavo -1,48 proc. kritimą, o Kinijos **CSI 300** vertė buvo pakilusi +0,21 proc. Šiandien Vokietijoje bus laukiama verslo pasitikėjimo indekso reikšmių, analitikams prognozuojant, kad dabartinis pasitikėjimo lygis sausio mėnesį kils nuo 63,5 iki 65,0, o ateities lūkesčiai dėl ekonomikos didės nuo 13,8 iki 18,4. JAV antradienį bus laukiama gruodžio mėnesio infliacijos rodiklio, analitikams prognozuojant metinį jų kilimą nuo 1,7 iki 2,1 proc. Taip pat bus laukiama pramonės produkcijos gruodžio mėnesio rodiklio, kuris turėtų kilti nuo -0,4 proc. iki +0,6 proc.

Valiutų rinkos























GBP/USD valiutų poroje Britanijos svoro kursas, prieš pat šalies premjerės kalbą, tęsė kelionę link žemiausio visų laikų lygio pasiekto 1985 metais. Vakarykštės sesijos uždarymo metu svaras buvo kritęs -1,11 proc., už vieną šios valiutos vienetą mokant 1,2068 JAV dolerius. Tuo tarpu šiandien pozicijoje buvo stebimas nedidelis investuotojų optimizmas, 09:45 val. vieno svoro kainai esant pakilus iki 1,2129 JAV dolerių (+0,51 proc.). Įtampas sumažėjimas stebimas ir **EUR/USD** poroje, kur savaitę -0,31 proc. kritimu pradėjęs euras šiandien ryte judėjo į viršų, 09:47 val. už vieną šios valiutos vienetą investuotojams mokant 1,0644 JAV dolerius (+0,38 proc.).

Baltijos vertybinių popierių rinka





Savaitę Baltijos indeksai pradėjo judėdami skirtingomis kryptimis. **Vilniaus** indeksas kilo +0,55 proc., o **Talino** ir **Rygos** indeksai krito atitinkamai -0,19 ir -0,27 proc. Aktyviausiai prekiauta „Olympic Entertainment Group“ akcijomis, investuotojams perleidžiant akcijų už 173 tūkst. Eur, tačiau nepakeičiant akcijos kainos ir paliekant ją lygiai 1,80 Eur. Ženkliu kainos šuoliu pasižymėjo „Aprangos“ akcijos, kurių kaina kilo +3,40 proc. iki 2,74 Eur., investuotojams per 36 sandorius sugeneruojant 48 tūkst. Eur apyvartą. „Olainfarm“ (-0,35 proc.) po prekybos sesijos pranešė, kad pardavimai 2016 gruodį kilo 39 proc., lyginant su 2015 metais. O metiniai bendrovės pardavimai išliko 12 proc. aukštesni, lyginant su tuo pačiu laikotarpiu prieš metus.

2017.01.17	Šalis	Laikas	Svarbiausios dienos makroekonominės naujienos	Prognozė	Buvusi reikšmė	
	Vokietija	12:00	ZEW instituto dabartinės situacijos verslo pasitikėjimo indeksas	Sausio mėn	65.0	63.5
	Vokietija	12:00	ZEW instituto verslo lūkesčių indeksas	Sausio mėn.	18.4	13.8
	JAV	15:30	Metiniai infliacijos rodikliai	Gruodžio mėn.	2.1 %	1.7 %
	JAV	15:30	Mėnesiniai infliacijos rodikliai	Gruodžio mėn.	0.3 %	0.2 %
	JAV	16:15	Mėnesinės pramonės produkcijos apimtys	Gruodžio mėn.	0.6 %	-0.4 %

Pasaulio rinkos

Pavadinimas	Indekso vertė	Dienos pokytis, %	Mėnesio pokytis, %	Nuo metų pradžios, %	12 mėn. pokytis, %	
JAV						
	S&P 500	2275	↑0.18	0.73	1.60	20.97
	Dow Jones	19886	↓-0.03	0.21	0.62	24.38
	Nasdaq Comp	5574	↑0.48	2.52	3.55	24.19
	Russell 2000	1372	↑0.81	0.58	1.10	36.15
Skandināvija						
	OMX Stockholm 30	1513	↓-0.63	-2.28	-0.28	15.91
	OMX Helsinki 25	3668	↓-0.51	0.77	-0.32	19.29
	OMX Copenhagen 20	897.7	↑0.01	2.86	1.56	-2.32
	Oslo stock exchange	624.0	↓-0.76	1.37	1.01	32.21
Europa						
	DJ Euro STOXX 50	3295	↓-0.90	1.08	0.12	11.59
	CAC 40	4882	↓-0.82	1.01	0.41	15.96
	DAX	11555	↓-0.64	1.32	0.64	21.05
	FTSE 100	7327	↓-0.15	4.50	2.58	26.24
	MIB	19247	↓-1.37	1.22	0.07	0.27
	IBEX 35	9410	↓-1.07	-0.03	0.62	10.14
Centrinė ir Rytų Europa						
	ATX	2668	↓-0.37	0.79	1.91	26.28
	WIG20	2025	↑0.46	5.56	3.97	16.74
	BUX	32997	↑0.14	3.52	3.11	38.16
	PX	927.1	↓-0.35	1.04	0.60	5.22
	RTS	1151	↓-0.62	1.36	-0.11	76.28
Azija						
	Nikkei 225	18919	↓-0.92	-2.49	-1.02	10.33
	Hang Seng	22817	↑0.44	3.62	3.71	16.89
	Kospi	2075	↑0.51	1.59	2.38	10.43
Valiūtų kursai						
	EUR/USD	1.06	↑0.41	1.94	0.95	-2.25
	EUR/GBP	0.88	↓-0.27	-4.56	3.13	15.37
	EUR/PLN	4.37	↑0.01	0.99	0.68	1.91
	EUR/RUB	63.58	↓-0.30	1.66	1.64	35.86
Žaliavų rinka						
	Brent nafta	55.7	↓-0.30	0.87	-1.99	92.43
	Auksas	1207	↑0.37	5.89	4.72	10.88
Palūkanų normos						
	EURIBOR 6 mėn.	-0.24	↓-0.85	-10.19	-7.69	-340.74
	LIBOR USD 6 mėn.	1.33	↓-0.08	2.57	1.05	54.89

Baltijos regionas

Pavadinimas	Indekso vertė	Dienos pokytis, %	Mėnesio pokytis, %	Nuo metų pradžios, %	12 mėn. pokytis, %	
Baltijos šalyse						
	OMX Vilnius	565.4	↑0.55	2.76	1.24	15.86
	OMX Ryga	741.6	↓-0.27	1.19	1.06	23.08
	OMX Talinas	1089.9	↓-0.19	3.05	1.34	23.15
	OMX Baltic Benchmark	799.0	↑0.09	3.21	1.37	24.41
NASDAQ OMX Baltic sąrašo likvidžios akcijos						
	AUGA Group	0.48	↑1.26	5.02	-0.62	63.05
	Apranga	2.74	↑3.40	8.73	6.61	4.98
	Arco Vara	1.34	↓-0.74	15.52	8.06	24.07
	Baltika	0.278	0.00	-4.14	-1.77	-7.33
	Ekspress Grupp	1.32	0.00	1.54	0.00	5.60
	Grigeo Grigiškės	1.11	0.00	-3.48	-1.77	4.72
	Grindeks	4.55	0.00	-0.22	3.64	-12.50
	Klaipėdos nafta	0.550	↓-0.36	5.77	2.23	51.10
	Latvijas Gāze	8.00	↓-0.50	-7.08	-8.88	-20.79
	ESO	0.861	↑0.23	1.41	-0.03	-
	Latvijas Balzams	7.47	0.00	-0.40	-0.66	22.46
	LHV Group	9.55	↓-0.52	3.80	-	-
	Linas Agro Group	0.646	↑0.62	0.78	1.25	-3.44
	Merko Ehitus	9.21	↑0.11	1.77	1.77	16.73
	Nordecon	1.33	↑2.31	6.40	0.00	33.74
	Olainfarm	8.56	↓-0.35	0.47	0.59	16.30
	Olympic Entertainment Group	1.80	0.00	1.69	1.12	1.69
	Panevėžio statybos trestas	0.92	↓-0.97	-0.44	-2.66	1.10
	Pieno žvaigždės	1.48	0.00	0.00	2.07	5.71
	Premia Foods	0.37	↓-1.33	0.27	0.82	-3.90
	Rokiškio sūris	1.75	0.00	0.00	-1.13	25.00
	Silvano Fashion Group	2.98	↑0.68	-0.14	0.68	141.07
	Šiaulių bankas	0.46	↑1.09	4.98	3.34	86.85
	Tallink Grupp	0.92	↓-0.87	5.05	0.22	17.04
	Tallinna Kaubamaja	8.74	0.00	7.11	6.20	26.67
	Tallinna Vesi	13.90	0.00	0.72	0.72	1.46
	TEO LT	0.94	↑0.43	2.51	0.54	-7.13
	Vilkyškių pieninė	2.37	↓-0.42	3.04	0.85	37.79
	Vilniaus baldai	13.30	0.00	-2.92	-1.48	-6.99
	Žemaitijos pienas	1.07	0.00	-3.60	0.00	67.71

Kontaktai:

Martynas Freitakas	Agnė Anzelienė	Renatas Žekyns
Makleris	Maklerė	Makleris
Tel: 8 5 258 2504	Tel: 8 5 258 2306	Tel: 8 5 258 2295
Martynas.Freitakas@swedbank.lt	Agne.Anzeliene@swedbank.lt	Renatas.Zekyns@swedbank.lt

Apžvalgą užsiprenumeruoti galima adresu: <http://www.swedbank.lt/articles/subscribe>
Dėmesio! Ši apžvalga yra tik informacinio pobūdžio, t.y. pateikiama informacija jokiais aplinkybėmis negali būti interpretuojama kaip asmeninė rekomendacija, patarimas, pasiūlymas, nurodymas arba reikalavimas įsigyti ar perleisti apžvalgoje nurodytas finansines priemones ir negali būti jokio vėliau sudaryto sandorio pagrindas ar sudedamoji dalis. Visa pateikta informacija yra surinkta iš viešai prieinamų šaltinių (įmonių, vertybinių popierių biržų, naujienų agentūrų ir kitų). Duomenų šaltinis: „Bloomberg“, „Reuters“, „Swedbank“, „Nasdaq OMX“. Mes neatlikome informacijos tikrinimo ir/ar vertinimo, dėl to negarantuojame informacijos tikslumo, pilnumo ar aktualumo, ir neatsakome už nuostolius, kurie gali atsirasti, kai investuojama remiantis tokia informacija. Pateikta apžvalga taip pat nėra apsaugota nuo skirtingų duomenų ir/ar informacijos palyginimo problemų, dėl įmonių keičiamos apskaitos ir finansinės atskaitomybės paruošimo praktikos (t.y. pasikeitę apskaitos standartai, finansinių ataskaitų konsolidavimo praktikos pasikeitimas ir pan.). Dėl šios priežasties istoriniai palyginamieji duomenys gali būti neprekinami. Draudžiama kopijuoti, spausdinti ar kitaip komerciniais tikslais atgaminti bei platinti šią apžvalgą arba bet kurią jos dalį be „Swedbank“, AB sutikimo. Cituojant būtina nuoroda į šaltinį.