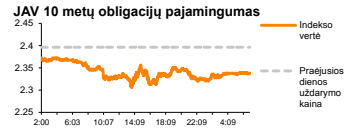
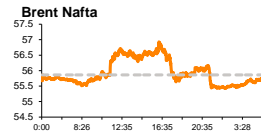
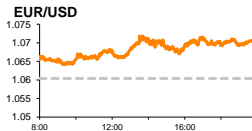
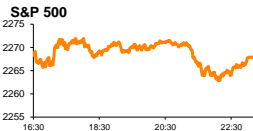


Rytinė finansų rinkų apžvalga

Finansų rinkų tarnyba – trečiadienis, 2017 m. sausio 18 d.

Dienos prekyba



Finansų makleris
Martynas Freitakas
(8 5) 258 2504

Investuotojai stebėjo valiutų rinkų reakciją į Britanijos pasitraukimo iš ES planus

Pasaulio finansų rinkų tendencijos

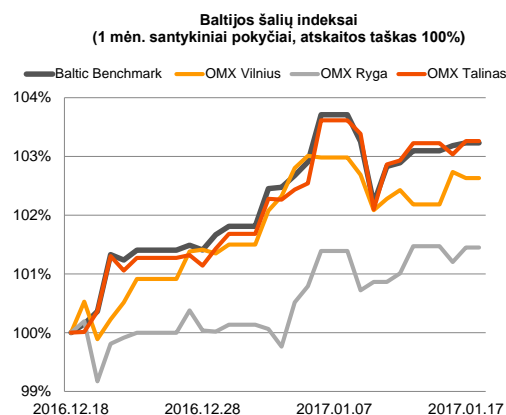
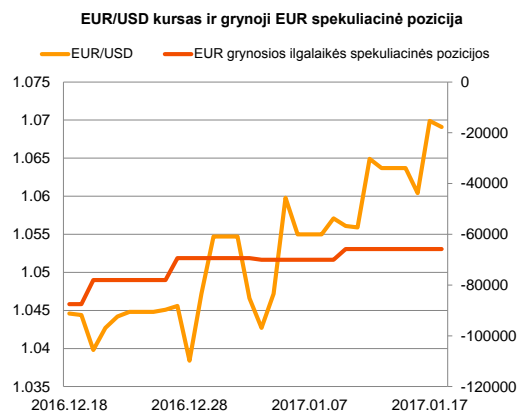
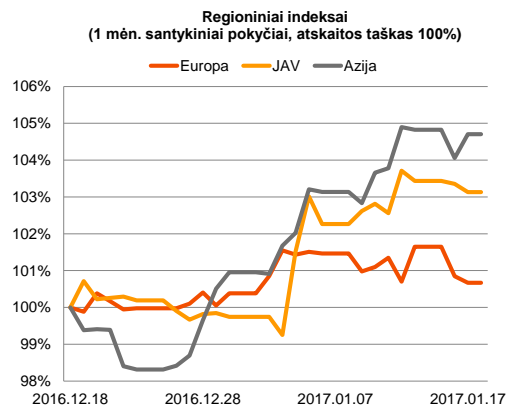
Antradienį investuotojai stebėjo T. May pranešimą Britanijoje, kurio metu premjerė signalizavo, kad jos šalis vykdys derybas su ES, stengiantis išlaikyti savo pozicijas, o tai rodo, kad yra pasirenkamas sunkusis išstojimo iš bendrijos variantas. Nepaisant to, kad ES yra viena iš pagrindinių šalies prekybos partnerių, T. May paskelbė apie norą nutraukti vieningos prekybos susitarimą, siekiant nustatyti naujas taisykles bei nustoti mokėti pinigų į bendrą Europos Sąjungos išdą. Emigrantų kontrolė taip pat buvo įvertinta kaip prioritetinga sritis, tačiau premjerė pareiškė, kad ES šalių specialistai yra laukiami jų šalyje ir ji tikisi, kad taip pat bus elgiama su Britanijos piliečiais. T. May kalba sumažino pardavėjų spaudimą svoro pozicijose, o tai atsispindėjo Britanijos akcijų indekso **FTSE 100** sudėtyje, kuris krito -1,46 proc. Tuo tarpu Vokietijos **DAX** vertė mažėjo -0,13 proc., o **Stoxx Europe 600** krito -0,15 proc. Svaro stiprėjimas labiausiai pakenkė, produkciją eksportuojančioms bendrovėms tarp kurių buvo **vartojimo prekių gamintojų** akcijos, kurios krito -2,72 proc. Amerikoje po ilgojo savaitgalio atsidarę rinkos taip pat judėjo neigiama linkme. **Dow Jones** bei **S&P 500** antradienį mažėjo -0,30 proc., didžiausią kritimą demonstruojant finansų sektoriaus akcijoms, kurios pastarojo indekso sudėtyje traukėsi -2,28 proc. Azijos rinkos šiandien juda aukštyn. Japonijos **NIKKEI 225** indeksas trečiadienio rytą buvo pakilęs +0,43 proc., o Kinijos **CSI 300** stiebėsi +0,39 proc. Vakar Vokietijoje buvo paskelbta, kad verslo pasitikėjimo lūkesčiai kilo mažiau nei tikėjosi analitikai, t.y. nuo 13,8 iki 16,6 (prognozė 18,4). Tuo tarpu verslo pasitikėjimas dabartine situacija viršijo lūkesčius ir stiebėsi nuo 63,5 iki 77,3 (prognozė 65,0). Vokietijoje šiandien ryte taip pat buvo paskelbti infliacijos rodikliai, kuriais remiantis, gruodį mėnesinis (0,7 proc.) ir metinis (1,7 proc.) infliacijos lygiai liko nepakitę ir atitiko analitikų lūkesčius. Trečiadienį taip pat Europoje bus laukiama gruodžio mėnesio euro zonos infliacijos rodiklių, analitikams tikintis pokyčio nuo -0,1 iki +0,5 proc., o metinė reikšmė, tikimasi, išliks nepakitus ir sieks 1,1 proc. Mėnesinė infliacija bus paskelbta ir JAV, tikintis gruodį augimo nuo 0,2 proc. iki 0,3 proc. Taipogi investuotojai šalyje stebės gruodžio mėnesio pramonės produkcijos apimčių pasikeitimą, analitikams prognozuojant 0,6 proc. augimą (buvusi reikšmė -0,4 proc.).






Valiutų rinkos

Naujienos iš T. May leido atsitiesti svoro kursui, o **EUR/GBP** valiutų poroje vakar buvo užfiksuotas -1,67 proc. kritimas iki 0,86406 lygio. Tuo tarpu **GBP/USD** poroje pasikeitimas atsispindėjo dar ryškiau, santykio vertei vakarykštės sesijos metu krentant -2,50 proc. **EUR/USD** valiutų poroje, dolerio kritimas vakar atsispindėjo santykio vertei didėjant +0,90 proc., paskutinio sandorio metu už vieną eurą investuotojams mokant 1,0699 JAV dolerius. Šiandien kaina stabilizavosi, 08:40 val. vieno euro kainai esant lygiai 1,0681 JAV doleriams (-0,17 proc.).























Baltijos vertybinių popierių rinka

Antradienis Baltijos akcijų rinkose praėjo neaktyviai, investuotojams bendrai sugeneruojant 421 tūkst. Eur apyvartą. **Vilniaus** indeksas vakar krito -0,10 proc., o **Rygos** bei **Talino** indeksai atitinkamai kilo +0,25 ir +0,23 proc. Daugiau nei 131 tūkst. Eur apyvarta buvo sugeneruota „**Olympic Entertainment Group**“ pozicijoje, investuotojams antrą sesiją iš eilės nesugebant pakeisti pozicijos uždarymo kainos ir paliekant ją lygiai 1,80 Eur. „**LHV Group**“ akcijos, kurių perleista už 49 tūkst. Eur užėmė antrą vietą tarp populiariausių pozicijų, o rinkos uždarymo metu jų kaina krito -0,52 proc. iki 9,50 Eur. Investuotojai teigiamai vertina „**Olainfarm**“ rezultatus, akcijos kainą kylant +1,40 proc. iki 8,68 Eur.






2017.01.18	Šalis	Laikas	Svarbiausios dienos makroekonominės naujienos	Prognozė	Buvusi reikšmė
	Euro zona	12:00	Mėnesiniai infliacijos rodikliai	Gruodžio mėn. 0.5 %	-0.1 %
	Euro zona	12:00	Metiniai infliacijos rodikliai	Gruodžio mėn. 1.1 %	1.1 %
	JAV	15:00	Metiniai infliacijos rodikliai	Gruodžio mėn. 2.1 %	1.7 %
	JAV	15:00	Mėnesiniai infliacijos rodikliai	Gruodžio mėn. 0.3 %	0.2%
	JAV	16:15	Pramonės produkcijos apimtys	Gruodžio mėn. 0.6 %	-0.4 %

Pasaulio rinkos

Pavadinimas	Indekso vertė	Dienos pokytis, %	Mėnesio pokytis, %	Nuo metų pradžios, %	12 mėn. pokytis, %	
JAV						
	S&P 500	2268	▼ -0.30	0.43	1.30	20.61
	Dow Jones	19827	▼ -0.30	-0.08	0.32	24.01
	Nasdaq Comp	5539	▼ -0.63	1.87	2.89	23.40
	Russell 2000	1352	▼ -1.44	-0.87	-0.35	34.20
Skandināvija						
	OMX Stockholm 30	1507	▼ -0.37	-2.64	-0.65	15.41
	OMX Helsinki 25	3645	▼ -0.64	0.13	-0.96	18.88
	OMX Copenhagen 20	893.1	▼ -0.52	2.33	1.03	-2.94
	Oslo stock exchange	622.7	▼ -0.21	1.16	0.80	33.49
Europa						
	DJ Euro STOXX 50	3285	▼ -0.29	0.79	-0.17	11.91
	CAC 40	4860	▼ -0.46	0.55	-0.05	15.99
	DAX	11540	▼ -0.13	1.19	0.51	21.19
	FTSE 100	7220	▼ -1.46	2.98	1.09	24.92
	MB	19296	▲ 0.25	1.48	0.32	3.26
	IBEX 35	9395	▼ -0.16	-0.19	0.46	10.93
Centrinė ir Rytų Europa						
	ATX	2656	▼ -0.48	0.31	1.42	28.24
	WIG20	2015	▼ -0.49	5.04	3.46	20.01
	BUX	32782	▼ -0.65	2.84	2.43	41.43
	PX	923.3	▼ -0.42	0.62	0.18	6.39
	RTS	1156	▲ 0.47	1.84	0.36	78.77
Azija						
	Nikkei 225	18831	▲ 0.09	-2.94	-1.48	11.06
	Hang Seng	23101	▲ 1.14	4.91	5.00	20.09
	Kospi	2071	▼ -0.03	1.42	2.21	10.27
Valiutų kursai						
	EUR/USD	1.07	0.00	2.44	1.44	-1.77
	EUR/GBP	0.87	▼ -0.31	-2.98	1.45	13.49
	EUR/PLN	4.36	▼ -0.03	1.24	0.92	2.15
	EUR/RUB	63.52	▲ 0.01	1.76	1.74	35.99
Žaliavų rinka						
	Brent nafta	55.6	▲ 0.27	0.74	-2.11	94.82
	Auksas	1215	▲ 0.15	6.56	5.38	11.58
Palūkanų normos						
	EURIBOR 6 mėn.	-0.24	▼ -0.42	-10.65	-8.15	-342.59
	LIBOR USD 6 mėn.	1.33	▲ 0.10	0.99	1.16	56.99

Baltijos regionas

Pavadinimas	Indekso vertė	Dienos pokytis, %	Mėnesio pokytis, %	Nuo metų pradžios, %	12 mėn. pokytis, %	
Baltijos šalyse						
	OMX Vilnius	564.8	▼ -0.10	2.65	1.13	16.78
	OMX Ryga	743.4	▲ 0.25	1.44	1.31	24.88
	OMX Talinas	1092.4	▲ 0.23	3.29	1.57	23.53
	OMX Baltic Benchmark	799.3	▲ 0.05	3.26	1.42	24.82
NASDAQ OMX Baltic sąrašo likvidžios akcijos						
	AUGA Group	0.48	▼ -0.21	4.80	-0.83	61.62
	Apranga	2.72	▼ -0.73	7.94	5.84	5.84
	Arco Vara	1.34	0.00	15.52	8.06	24.07
	Baltika	0.270	▼ -2.88	-6.90	-4.59	-10.00
	Ekspress Grupp	1.34	▲ 1.52	3.08	1.52	9.84
	Grigeo Grigiškės	1.10	▼ -0.90	-4.35	-2.65	3.77
	Grindeks	4.51	▼ -0.88	-1.10	2.73	-12.93
	Klaipėdos nafta	0.546	▼ -0.73	5.00	1.49	50.00
	Latvijas Gāze	8.00	0.00	-7.08	-8.88	-19.84
	ESO	0.864	▲ 0.35	1.77	-0.02	-
	Latvijas Balzams	7.50	▲ 0.40	0.00	-0.27	25.00
	LHV Group	9.50	▼ -0.52	3.26	-	-
	Linas Agro Group	0.646	0.00	0.78	1.25	-2.12
	Merko Ehitus	9.19	▼ -0.22	1.55	1.55	17.82
	Nordecon	1.34	▲ 0.75	7.20	0.75	36.08
	Olainfarm	8.68	▲ 1.40	1.88	2.00	18.90
	Olympic Entertainment Group	1.80	0.00	1.69	1.12	1.69
	Panevėžio statybos trestas	0.92	▲ 0.66	0.22	-2.02	1.88
	Pieno žvaigždės	1.48	0.00	0.00	2.07	9.63
	Premia Foods	0.37	0.00	0.27	0.82	-2.63
	Rokiškio sūris	1.75	0.00	0.00	-1.13	24.11
	Silvano Fashion Group	2.95	▼ -1.01	-1.15	-0.34	140.52
	Šiaulių bankas	0.46	▼ -0.22	4.75	3.12	87.07
	Tallink Grupp	0.92	▲ 0.87	5.97	1.10	17.64
	Tallinna Kaubamaja	8.74	0.00	7.11	6.20	26.67
	Tallinna Vesi	13.90	0.00	0.72	0.72	1.46
	TEO LT	0.94	0.00	2.51	0.54	-6.01
	Vilkyškių pieninė	2.33	▼ -1.69	1.30	-0.85	36.26
	Vilniaus baldai	13.30	0.00	-2.92	-1.48	-6.99
	Žemaitijos pienas	1.09	▲ 1.87	-1.80	1.87	66.41

Kontaktai:

Martynas Freitakas	Agnė Anzelienė	Renatas Žeknys
Makleris	Maklerė	Makleris
Tel: 8 5 258 2504	Tel: 8 5 258 2306	Tel: 8 5 258 2295
Martynas.Freitakas@swedbank.lt	Agne.Anzeliene@swedbank.lt	Renatas.Zeknys@swedbank.lt

Apžvalgą užsiprenumeruoti galima adresu: <http://www.swedbank.lt/articles/subscribe>
Dėmesio! Ši apžvalga yra tik informacinio pobūdžio, t.y. pateikiama informacija jokiomis aplinkybėmis negali būti interpretuojama kaip asmeninė rekomendacija, patarimas, pasiūlymas, nurodymas arba reikalavimas įsigyti ar perleisti apžvalgoje nurodytas finansines priemones ir negali būti jokio vėliau sudaryto sandorio pagrindas ar sudedamoji dalis. Visa pateikta informacija yra surinkta iš viešai prieinamų šaltinių (įmonių, vertybinių popierių biržų, naujienų agentūrų ir kitų). Duomenų šaltinis: „Bloomberg“, „Reuters“, „Swedbank“, „Nasdaq OMX“. Mes neatlikome informacijos tikrinimo ir/ar vertinimo, dėl to negarantuojame informacijos tikslumo, pilnumo ar aktualumo, ir neatsakome už nuostolius, kurie gali atsirasti, kai investuojama remiantis tokia informacija. Pateikta apžvalga taip pat nėra apsaugota nuo skirtingų duomenų ir/ar informacijos palyginimo problemų, dėl įmonių keičiamos apskaitos ir finansinės atskaitomybės paruošimo praktikos (t.y. pasikeitę apskaitos standartai, finansinių ataskaitų konsolidavimo praktikos pasikeitimas ir pan.). Dėl šios priežasties istoriniai palyginamieji duomenys gali būti neprekinami. Draudžiama kopijuoti, spausdinti ar kitaip komerciniais tikslais atgaminti bei platinti šią apžvalgą arba bet kurią jos dalį be „Swedbank“, AB sutikimo. Cituojant būtina nuoroda į šaltinį.