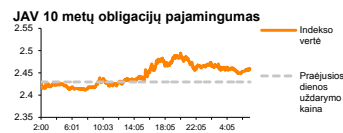
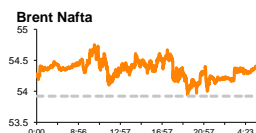
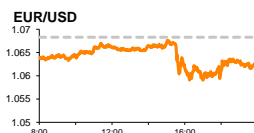
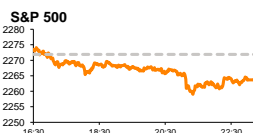


Rytinė finansų rinkų apžvalga

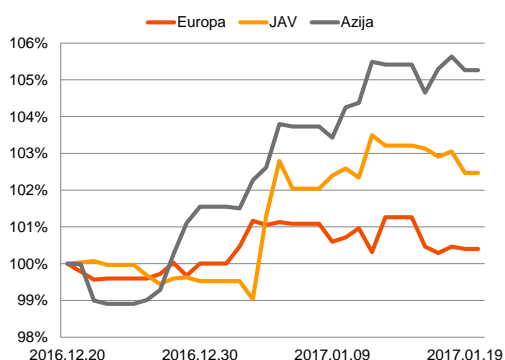
Finansų rinkų tarnyba – penktadienis, 2017 m. sausio 20 d.

Dienos prekyba

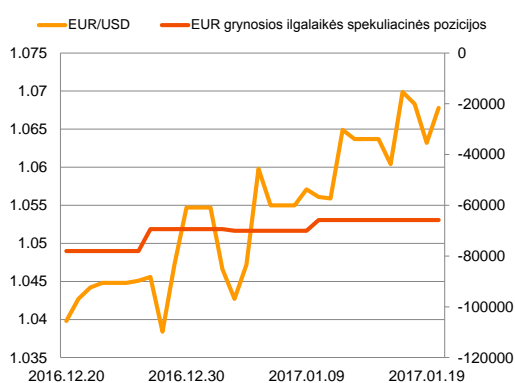


Finansų makleris
Martynas Freitakas
(8 5) 258 2504

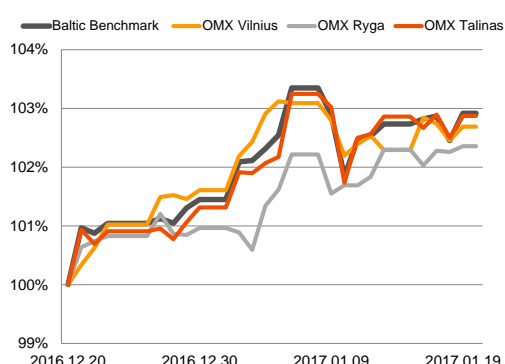
Regioniniai indeksai
(1 mėn. santykiniai pokyčiai, atskaitos taškas 100%)



EUR/USD kursas ir grynoji EUR spekuliacinė pozicija



Baltijos šalių indeksai
(1 mėn. santykiniai pokyčiai, atskaitos taškas 100%)



■ Europoje investuotojai aktyviau keitėsi nekilnojamojo turto bendrovių akcijomis

Pasaulio finansų rinkų tendencijos

Ketvirtadienį Britanijos **FTSE 100** indeksas krito -0,54 proc., Vokietijos **DAX** -0,02 proc., o **Stoxx Europe 600** traukėsi -0,06 proc., antroje dienos pusėje investuotojams sekant **Europos Centrinio Banko** susitikimo detales. Kaip ir tikėtasi, ECB palūkanų normų nepakeitė, refinansavimo normą palikdamas lygią 0,00 proc. Mario Draghi po susitikimo paskelbė, kad kiekybinio skatinimo politika toliau lieka galioti, argumentuodamas, kad infliacija dar nepasižymi užtikrintu teigiamu kitimu. JAV investicinio banko „Citigroup“ analitikai ketvirtadienį išreiškė susirūpinimą dėl Britanijos **nekilnojamojo turto** sektoriaus likimo po šalies išstojimo iš ES, o tai paskatino šio sektoriaus mažėjimą FTSE 100 indekse sudėtyje net 3,0 proc.. Europos indekse šis išpardavimas atsispindėjo mažiau, bendrai sektoriaus vertei traukiantis -1,76 proc. Investuotojai, vykdydami išpardavimą, rėmėsi mažėjančiomis Britanijos ekonomikos augimo prognozėmis, mažėjančia grąža už nuomojamą nekilnojamąjį turtą bei potencialą kilti turinčios paskolų palūkanų normomis. Amerikoje **Dow Jones** (-0,37 proc.) ir **S&P 500** (-0,36 proc.) indeksai ketvirtadienio sesiją baigė krisdami. Nekilnojamojo turto sektorius pastarojo indekso sudėtyje traukėsi -0,99 proc., tuo pat metu investuotojams keliant JAV 10 metų obligacijų pajamingumą, kuris vakar stiebėsi daugiau nei 2 proc. Penktadienį 09:10 val. Japonijos **NIKKEI 225** indeksas kilo +0,34 proc., o Kinijos **CSI 300** +0,72 proc., investuotojams laukiant šiandien vakare vyksiančios D. Trumpo inauguracijos ir vertinant gerus Kinijos ekonomikos rodiklius. Šiandien paryčiais pranešta, kad Kinijos BVP paskutinį 2016 metų kvartą kilo 6,8 proc. lyginant su tuo pačiu laikotarpiu pernai ir viršijo analitikų prognozes, kurie tikėjosi, kad BVP augimas liks nepakitęs ir sudarys 6,7 proc. Taip pat šalyje buvo paskelbta, kad pramonės produkcijos apimtys gruodžio mėnesį sudarė 6,0 proc. augimą (buvusi reikšmė 6,2 proc.; prognozė 6,1 proc.).























Valiutų rinkos




EUR/USD valiutų poroje ketvirtadienį euro vertė sumažėjo -0,48 proc., santykiui pasiekiant 1,0632 ribą, investuotojams vertinant ECB paskelbtas bazines palūkanų normas bei pasisakymus iš spaudos konferencijos. Tuo tarpu šiandien kaina atšoko iki trečiadienį buvusio lygio, 09:32 val. už vieną šios valiutos vienetą investuotojams mokant 1,0684 JAV dolerius (+0,49 proc.)

Baltijos vertybinių popierių rinka

Baltijos akcijų rinkose ketvirtadienį investuotojai buvo nusiteikę optimistiškai ir kėlė indeksų vertes. **Vilniaus** indeksas kilo +0,23 proc., **Rygos** +0,10 proc., o **Talino** +0,37 proc., per visas tris rinkas investuotojams sugeneruojant 617 tūkst. Eur apyvartą. „**Šiaulių banko**“ akcijos kaina kilo +1,31 proc. iki 0,465 euro, prekybos metu investuotojams sudarant sandorių už 104 tūkst. Eur. Estijoje aktyviausia prekyba vyko „**Tallinna Vesi**“ akcijomis, kurių kaina kilo +0,72 proc. iki 13,90 Eur. „**Rokiškio sūris**“ (0,00 proc.) vakar per rinką pranešė, kad įmonė 10 proc. sumažino bendrąjį akcijų skaičių, anuliudama savas supirtas akcijas.

Svarbesnių makroekonominių rodiklių skelbti neketinama

Pasaulio rinkos					
Pavadinimas	Indekso vertė	Dienos pokytis, %	Mėnesio pokytis, %	Nuo metų pradžios, %	12 mėn. pokytis, %
JAV					
 S&P 500	2264	▼ -0.36	-0.31	1.11	21.75
 Dow Jones	19732	▼ -0.37	-1.21	-0.15	25.15
 Nasdaq Comp	5540	▼ -0.28	1.02	2.92	23.89
 Russell 2000	1346	▼ -0.94	-2.76	-0.84	34.67
Skandinavija					
 OMX Stockholm 30	1514	▼ -0.14	-1.48	-0.22	17.27
 OMX Helsinki 25	3692	▲ 0.76	0.81	0.34	22.08
 OMX Copenhagen 20	892.9	▲ 0.22	2.12	1.01	-0.91
 Oslo stock exchange	631.0	▲ 0.82	2.90	2.15	38.11
Europa					
 DJ Euro STOXX 50	3290	▼ -0.11	0.33	-0.01	14.14
 CAC 40	4841	▼ -0.25	-0.18	-0.44	17.36
 DAX	11597	▼ -0.02	1.15	1.01	23.48
 FTSE 100	7208	▼ -0.54	2.34	0.92	27.05
 MB	19491	▲ 0.69	1.27	1.33	8.48
 IBEX 35	9379	▼ -0.08	-0.31	0.29	13.26
Centrinė ir Rytų Europa					
 ATX	2666	▲ 0.27	1.28	1.83	30.49
 WIG20	2015	▲ 0.49	3.87	3.47	20.36
 BUX	32709	▼ -0.40	3.14	2.21	43.76
 PX	928.7	▲ 0.30	1.22	0.77	8.50
 RTS	1137	▼ -1.31	-0.52	-1.36	80.87
Azija					
 Nikkei 225	19148	▲ 0.40	-1.78	0.17	16.64
 Hang Seng	22908	▼ -0.62	5.42	4.12	21.29
 Kospi	2069	▼ -0.19	1.31	2.09	12.10
Valiutų kursai					
EUR/USD	1.07	▲ 0.43	2.69	1.24	-2.24
EUR/GBP	0.86	▼ -0.04	-2.68	1.19	12.26
EUR/PLN	4.37	▼ -0.07	0.94	0.75	2.97
EUR/RUB	63.72	▼ -0.13	0.23	1.43	40.43
Žaliavų rinka					
Brent nafta	54.4	▲ 0.46	-1.70	-4.24	95.16
Auksas	1207	▲ 0.58	6.59	4.69	9.15
Palūkanų normos					
EURIBOR 6 mėn.	-0.24	0.00	-11.11	-8.60	-328.57
LIBOR USD 6 mėn.	1.34	▲ 0.46	1.41	1.58	56.87

Baltijos regionas					
Pavadinimas	Indekso vertė	Dienos pokytis, %	Mėnesio pokytis, %	Nuo metų pradžios, %	12 mėn. pokytis, %
Baltijos šaly					
 OMX Vilnius	564.5	▲ 0.23	2.71	1.08	17.20
 OMX Ryga	744.0	▲ 0.10	2.37	1.39	25.92
 OMX Talinas	1092.1	▲ 0.37	2.88	1.55	24.79
OMX Baltic Benchmark	799.7	▲ 0.46	2.94	1.46	25.79
NASDAQ OMX Baltic sąrašo likvidžios akcijos					
AUGA Group	0.48	0.00	1.48	-0.83	62.71
Apranga	2.70	0.00	5.06	5.06	5.88
Arco Vara	1.35	▼ -0.74	0.75	8.87	28.57
Baltika	0.276	▲ 0.36	-2.13	-2.47	-6.44
Ekspress Grupp	1.35	0.00	5.47	2.27	10.66
Grigeo Grigiškės	1.11	▲ 0.91	-2.63	-1.77	6.73
Grindeks	4.55	▲ 1.11	2.25	3.64	-10.96
Klaipėdos nafta	0.550	▲ 1.48	8.91	2.23	51.10
Latvijas Gāze	8.00	0.00	-7.08	-8.88	-20.00
ESO	0.865	▲ 0.12	2.00	-0.02	-
Latvijas Balzams	7.47	▼ -0.40	0.40	-0.66	35.82
LHV Group	9.48	▲ 0.85	0.85	-	-
Linas Agro Group	0.644	▲ 0.31	0.78	0.94	-2.28
Merko Ehitus	9.19	▼ -1.39	2.68	1.55	19.66
Nordeccon	1.29	▼ -3.01	-0.77	-3.01	32.31
Olainfarm	8.68	▲ 0.12	2.72	2.00	21.40
Olympic Entertainment Group	1.80	0.00	2.27	1.12	2.27
Panevėžio statybos trestas	0.91	▼ -0.76	-0.98	-2.77	2.47
Pieno žvaigždės	1.45	▼ -2.03	-0.68	0.00	7.41
Premia Foods	0.37	▲ 1.37	0.00	0.82	-1.07
Rokiškio sūris	1.75	0.00	0.00	-1.13	24.11
Silvano Fashion Group	3.01	▲ 1.01	4.94	1.69	145.41
Šiaulių bankas	0.47	▲ 1.31	5.20	3.56	89.15
Tallink Grupp	0.93	▲ 1.20	3.35	1.42	17.74
Tallinna Kaubamaja	8.65	▼ -0.23	6.40	5.10	29.69
Tallinna Vesi	13.90	▲ 0.72	0.00	0.72	2.21
TEO LT	0.94	0.00	2.40	0.64	-5.72
Vilkyškių pieninė	2.29	▼ -1.72	0.00	-2.55	35.50
Vilniaus baldai	13.50	0.00	-0.74	0.00	-5.59
Žemaitijos pienas	1.09	0.00	1.87	1.87	66.41

Kontaktai:

Martynas Freitakas	Agnė Anzelenė	Renatas Žeknys
Makleris	Maklerė	Makleris
Tel: 8 5 258 2504	Tel: 8 5 258 2306	Tel: 8 5 258 2295
Martynas.Freitakas@swedbank.lt	Agne.Anzeliene@swedbank.lt	Renatas.Zeknys@swedbank.lt

Apžvalgą užsiprenumeruoti galima adresu: <http://www.swedbank.lt/it/articles/subscribe>
Dėmesio! Ši apžvalga yra tik informacinio pobūdžio, t.y. pateikiama informacija jokiais aplinkybėmis negali būti interpretuojama kaip asmeninė rekomendacija, patarimas, pasiūlymas, nurodymas arba reikalavimas įsigyti ar perleisti apžvalgoje nurodytas finansines priemones ir negali būti jokio vėliau sudaryto sandorio pagrindas ar sudedamoji dalis. Visa pateikta informacija yra surinkta iš viešai prieinamų šaltinių (įmonių, vertybinių popierių biržų, naujienų agentūrų ir kitų). Duomenų šaltinis: „Bloomberg“, „Reuters“, „Swedbank“, „Nasdaq OMX“. Mes neatliekame informacijos tikrinimo ir/ar vertinimo, dėl to negarantuojame informacijos tikslumo, pilnumo ar aktualumo, ir neatsakome už nuostolius, kurie gali atsirasti, kai investuojama remiantis tokia informacija. Pateikta apžvalga taip pat nėra apsaugota nuo skirtingų duomenų ir/ar informacijos palyginimo problemų, dėl įmonių keičiamos apskaitos ir finansinės atskaitomybės paruošimo praktikos (t.y. pasikeitę apskaitos standartai, finansinių ataskaitų konsolidavimo praktikos pasikeitimas ir pan.). Dėl šios priežasties istoriniai palyginamieji duomenys gali būti neprekinami. Draudžiama kopijuoti, spausdinti ar kitaip komerciniais tikslais atgaminti bei platinti šią apžvalgą arba bet kurią jos dalį be „Swedbank“, AB sutikimo. Cituojant būtina nuoroda į šaltinį.