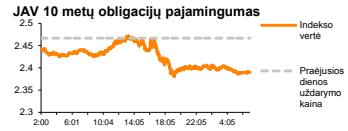
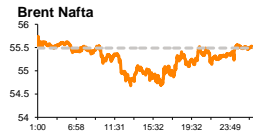
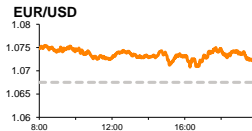
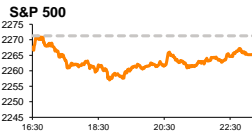


Rytinė finansų rinkų apžvalga

Finansų rinkų tarnyba – antradienis, 2017 m. sausio 24 d.

Dienos prekyba

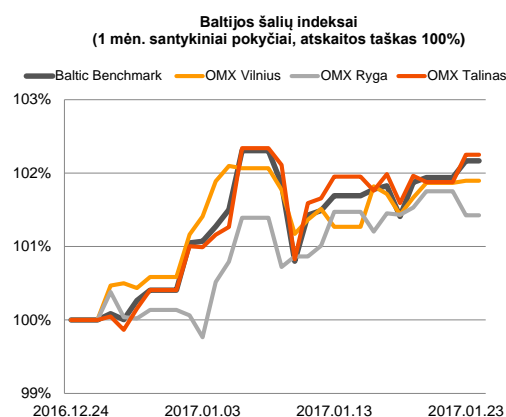
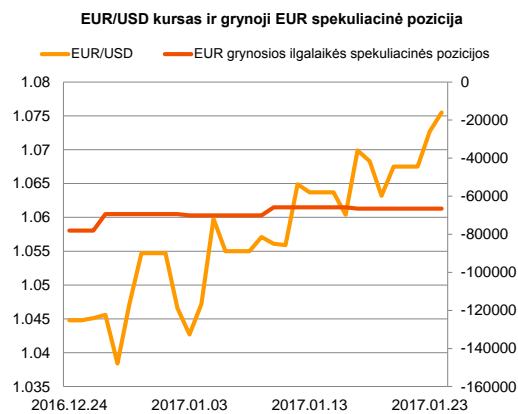
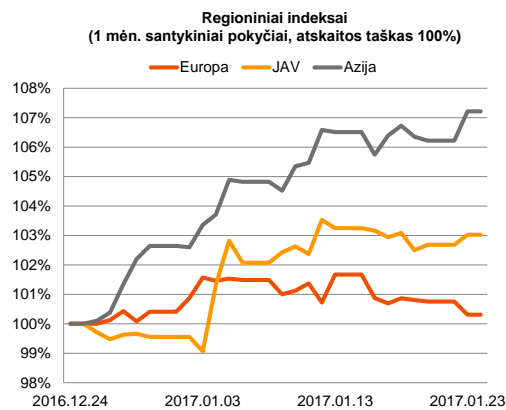


Finansų makleris
Martynas Freitakas
(8 5) 258 2504

Rinkose buvo jaučiamas susirūpinimas dėl pirmųjų D. Trumpo sprendimų

Pasaulio finansų rinkų tendencijos

Pirmąją naujojo JAV prezidento darbo dieną rinkos dalyviai pasitiko ne itin pakiliomis nuotaikomis. Britanijos **FTSE 100** indeksas krito -0,66 proc., Vokietijos **DAX** -0,73 proc., o **Stoxx Europe 600** -0,43 proc., investuotojams stebint, kaip **D. Trumpas** vienu iš pirmųjų savo įsakymų nutraukė dar neįsigaliojusį ramiojo vandenyno laisvosios prekybos susitarimą (TPP), kurį B. Obamos administracija laikė svarbiu savo kadencijos pasiekimu. Argumentuodamas tuo, kad siekia išsaugoti amerikiečių darbo vietas. Naujasis prezidentas įsakė persvarstyti ir Šiaurės Amerikos laisvos prekybos susitarimą (NAFTA), kuriame dalyvauja JAV, Meksika ir Kanada. Į naujienas labiausiai reagavo Europos **energetikų** (-1,44 proc.) bei **finansų** (-1,19 proc.) sektoriai, kurie krito labiausiai iš visų indeksų. Tuo tarpu **nekilnojamojo turto** sektorius buvo vienintelis, kuris demonstravo kilimą +0,53 proc., kuomet investuotojai atkreipė dėmesį į praeitą savaitę dėl blogų rinkos prognozių nuvertėjusias Britanijos NT kompanijų akcijas. Amerikoje **Dow Jones** (-0,14 proc.) ir **S&P 500** (-0,27 proc.) indeksai taip pat neigiamai reagojo į naujienas ir nežymiai krito. Rinkos dalyviai vakar taip pat stebėjo JAV kompanijų veiklos rezultatus. Didžiausia pasaulyje greito maitinimo restoranų kompanija **“McDonalds Corp”** (-0,72 proc.) pranešė, kad pardavimai JAV krito -1,3 proc., nors buvo tikimasi -1,4 proc. kritimo. Tuo tarpu užsienio rinkose pardavimai augo, o bendras visų rinkų pelnas viršijo analitikų lūkesčius. Socialinis tinklas **“Yahoo! Inc.”** (+0,83 proc.) vakar taip pat nudžiugino investuotojus pranešdamas geresnius nei tikėtasi veiklos rezultatus ir taip sustiprindamas savo pozicijas dėl įsigijimo su telekomunikacijų kompanija „Verizon Inc.“. Vis dėl to, po rezultatų paskelbimo kompanija pranešė, kad įsigijimo procesas yra atidedamas iki šių metų antrojo ketvirčio. Azijos rinkos šiandien juda skirtingomis kryptimis. Kinijos **CSI 300** indeksas trečią sesiją iš eilės nuosaikiai stebiasi į viršų ir 09:18 val. fiksavo +0,01 proc. augimą, o Japonijos jenos stiprinimo slegiamas **NIKKEI 225** buvo kritęs -0,55 proc. Vakaruose paskelbta, kad vartotojų pasitikėjimo indeksas kilo nuo -5,1 iki -4,9, tačiau nepasiekė analitikų prognozių (-4,8). Šiandien Europoje ir JAV bus laukiama preliminarinių sausio mėnesio užsakymų rodiklių. Prognozuojama, kad Vokietijoje gamybos sektoriaus aktyvumą atspindintis indeksas mažės nuo 55,6 iki 55,4, euro zonoje trauksis nuo 54,9 iki 54,8, o JAV indeksas seks priešinga tendencija, kildamas nuo 54,3 iki 54,5. Taip pat už Atlanto bus laukiama praėjusių metų gruodžio mėnesio esamų gyvenamųjų namų pardavimo apimčių, analitikams prognozuojant, šio skaičiaus mažėjimą nuo 5,61 mln. iki 5,51 mln.









Valiutų rinkos























Valiutų rinkose pirmosios D. Trumpo dienos naujose pareigose sudaro geras sąlygas euro stiprinimui dolerio atžvilgiu. **EUR/USD** kursas trečią dieną iš eilės kyla, 09:36 val. šiam kursui esant lygiam 1,0746 (+0,18 proc.).

Baltijos vertybinių popierių rinka





Baltijos akcijų rinkos savaitę pradėjo neaktyviai, o investuotojai vakar sugeneravo tik 424 tūkst. Eur apyvartą. Kitaip nei didžiosiose rinkose, investuotojai buvo linkę pirkti akcijas ir kėlė bendrą **Baltijos indekso** vertę +0,23 proc. **Vilniaus** indeksas kilo +0,03 proc., **Talino** +0,37 proc., o **Rygos** indeksas traukėsi -0,33 proc. Trečdalis dienos apyvartos buvo sugeneruota „**Harju Elekter**“ pozicijoje, akcijos kainai kylant +2,65 proc. iki 3,49 Eur kainos. Optimistiškai nusiteikę investuotojai pirko ir „**Tallinna Kaubamaja Grupp**“ akcijas, kurių kaina kilo +1,74 proc., iki 8,75 Eur. Tuo tarpu Vilniaus rinkoje išblėsusį aktyvumą buvo stengiamasi palaikyti „**Šiaulių banko**“ pozicijoje, investuotojams sugeneruojant beveik 28 tūkst. Eur apyvartą ir akcijos kainą sumažinant -0,22 proc. iki 0,458 Eur.

2017.01.24	Šalis	Laikas	Svarbiausios dienos makroekonominės naujienos	Prognozė	Buvusi reikšmė	
	Vokietija	10:30	Preliminarus gamybos užsakymų rodiklis	Sausio mėn.	55.4	55.6
	EZ	11:00	Preliminarus gamybos užsakymų rodiklis	Sausio mėn.	54.8	54.9
	EZ	11:00	Preliminarus paslaugų užsakymų rodiklis	Sausio mėn.	53.8	53.7
	EZ	11:00	Preliminarus bendras užsakymų rodiklis	Sausio mėn.	54.5	54.4
	JAV	16:45	Preliminarus gamybos užsakymų rodiklis	Sausio mėn.	54.5	54.3
	JAV	17:00	Gyvenamųjų namų pardavimų apimtys	Gruodžio mėn.	5.51 mln.	5.61 mln.

Pasaulio rinkos

Pavadinimas	Indekso vertė	Dienos pokytis, %	Mėnesio pokytis, %	Nuo metų pradžios, %	12 mėn. pokytis, %
JAV					
 S&P 500	2265	▼ -0.27	0.06	1.18	18.79
 Dow Jones	19800	▼ -0.14	-0.67	0.19	23.03
 Nasdaq Comp	5553	▼ -0.04	1.65	3.15	20.95
 Russell 2000	1348	▼ -0.30	-1.73	-0.68	32.06
Skandinavija					
 OMX Stockholm 30	1505	▼ -1.36	-1.38	-0.82	10.53
 OMX Helsinki 25	3685	▼ -0.71	-0.08	0.12	16.13
 OMX Copenhagen 20	883.4	▼ -0.93	0.62	-0.06	-7.14
 Oslo stock exchange	628.8	▼ -0.63	2.34	1.79	28.62
Europa					
 DJ Euro STOXX 50	3273	▼ -0.80	-0.03	-0.53	8.26
 CAC 40	4821	▼ -0.60	-0.38	-0.84	11.18
 DAX	11546	▼ -0.73	0.84	0.56	18.24
 FTSE 100	7151	▼ -0.66	1.17	0.12	21.21
 MB	19328	▼ -0.78	-0.09	0.49	1.58
 IBEX 35	9305	▼ -0.80	-0.67	-0.51	6.67
Centrinė ir Rytų Europa					
 ATX	2673	▼ -0.45	1.49	2.08	24.97
 WIG20	1991	▼ -0.73	2.99	2.23	15.29
 BUX	32906	▲ 0.07	4.01	2.82	40.88
 PX	926.8	▼ -0.19	1.10	0.56	4.51
 RTS	1138	▼ -0.12	1.77	-1.27	64.55
Azija					
 Nikkei 225	18850	▼ -0.22	-2.97	-1.38	11.15
 Hang Seng	22969	▲ 0.31	6.46	4.40	20.38
 Kospì	2063	▼ -0.14	1.34	1.81	9.78
Valiutų kursai					
EUR/USD	1.08	▲ 0.26	2.91	1.97	-0.70
EUR/GBP	0.86	▼ -0.01	-1.06	0.64	13.08
EUR/PLN	4.38	▼ -0.08	0.81	0.67	2.14
EUR/RUB	63.89	▼ -0.08	-0.31	1.15	34.65
Žaliavų rinka					
Brent nafta	55.5	▲ 0.51	0.63	-2.31	72.50
Auksas	1216	▲ 0.09	7.18	5.48	9.98
Palūkanų normos					
EURIBOR 6 mėn.	-0.24	0.00	-11.06	-9.05	-225.68
LIBOR USD 6 mėn.	1.36	▲ 0.49	2.86	3.08	59.18

Baltijos regionas

Pavadinimas	Indekso vertė	Dienos pokytis, %	Mėnesio pokytis, %	Nuo metų pradžios, %	12 mėn. pokytis, %
Baltijos šaly					
 OMX Vilnius	565.8	▲ 0.03	1.90	1.31	17.73
 OMX Ryga	743.2	▼ -0.33	1.42	1.29	25.07
 OMX Talinas	1095.3	▲ 0.37	2.25	1.84	25.24
 OMX Baltic Benchmark	802.0	▲ 0.23	2.17	1.76	26.33
NASDAQ OMX Baltics sąrašo likvidžios akcijos					
AUGA Group	0.48	0.00	1.48	-1.03	61.82
Apranga	2.71	0.00	5.86	5.45	7.11
Arco Vara	1.31	▼ -2.96	9.17	5.65	21.30
Baltika	0.270	▼ -2.53	-6.25	-4.59	-10.30
Ekspress Grupp	1.30	▼ -2.99	0.00	-1.52	6.56
Grigeo Grigiškės	1.12	▲ 0.90	-0.88	-0.88	8.74
Grindeks	4.53	▼ -1.09	2.95	3.19	-10.30
Klaipėdos nafta	0.559	▲ 0.36	5.67	3.90	54.85
Latvijas Gāze	8.00	0.00	-8.88	-8.88	-19.84
ESO	0.863	▼ -0.12	1.05	-0.02	-
Latvijas Balzams	7.50	0.00	0.00	-0.27	22.95
LHV Group	9.41	▼ -0.63	0.64	-	-
Linas Agro Group	0.644	0.00	1.42	0.94	-1.08
Merko Ehitus	9.30	▲ 0.54	3.33	2.76	20.78
Nordecon	1.30	0.00	-2.26	-2.26	34.41
Olainfarm	8.73	▲ 0.34	2.59	2.59	20.75
Olympic Entertainment Group	1.80	▲ 0.56	1.69	1.12	2.86
Panevėžio statybos trestas	0.91	▼ -1.09	-1.51	-3.09	1.22
Pieno žvaigždės	1.45	0.00	0.00	0.00	7.41
Premia Foods	0.36	▲ 0.28	-5.00	-1.63	-0.82
Rokiškio sūris	1.82	0.00	4.00	2.82	29.08
Silvano Fashion Group	3.01	▲ 0.33	7.10	1.69	151.35
Šiaulių bankas	0.46	▼ -0.22	0.88	2.00	86.94
Tallink Grupp	0.92	▼ -0.11	0.33	0.77	16.97
Tallinna Kaubamaja	8.75	▲ 1.74	7.36	6.32	32.78
Tallinna Vesi	13.90	▲ 0.72	0.00	0.72	2.96
TEO LT	0.94	▲ 0.11	1.62	0.75	-5.72
Vilkyškių pieninė	2.29	▼ -1.72	-0.43	-2.55	33.92
Vilniaus baldai	13.50	0.00	-1.46	0.00	-3.57
Žemaitijos pienas	1.07	▼ -0.93	0.00	0.00	63.36

Kontaktai:

Martynas Freitakas	Agnė Anzelienė	Renatas Žeknys
Makleris	Maklerė	Makleris
Tel: 8 5 258 2504	Tel: 8 5 258 2306	Tel: 8 5 258 2295
Martynas.Freitakas@swedbank.lt	Agne.Anzeliene@swedbank.lt	Renatas.Zeknys@swedbank.lt

Apžvalgą užsiprenumeruoti galima adresu: <http://www.swedbank.lt/articles/subscribe>

Dėmesio! Ši apžvalga yra tik informacinio pobūdžio, t.y. pateikiama informacija jokiomis aplinkybėmis negali būti interpretuojama kaip asmeninė rekomendacija, patarimas, pasiūlymas, nurodymas arba reikalavimas įsigyti ar perleisti apžvalgą nurodytas finansines priemones ir negali būti jokio vėliau sudaryto sandorio pagrindas ar sudedamoji dalis. Visa pateikta informacija yra surinkta iš viešai prieinamų šaltinių (įmonių, vertybinių popierių biržų, naujienų agentūrų ir kitų). Duomenų šaltinis: „Bloomberg“, „Reuters“, „Swedbank“, „Nasdaq OMX“. Mes neatikome informacijos tikrinimo ir/ar vertinimo, dėl to negarantuojame informacijos tikslumo, pilnumo ar aktualumo, ir neatsakome už nuostolius, kurie gali atsirasti, kai investuojama remiantis tokia informacija. Pateikta apžvalga taip pat nėra apsaugota nuo skirtingų duomenų ir/ar informacijos palyginimo problemų, dėl įmonių keičiamos apskaitos ir finansinės atskaitomybės paruošimo praktikos (t.y. pasikeitę apskaitos standartai, finansinių

