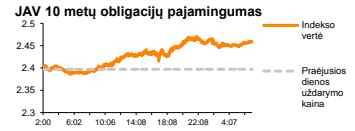
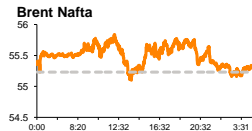
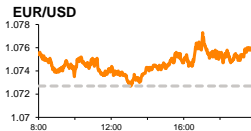
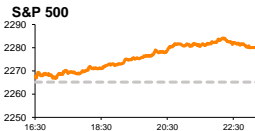


Rytinė finansų rinkų apžvalga

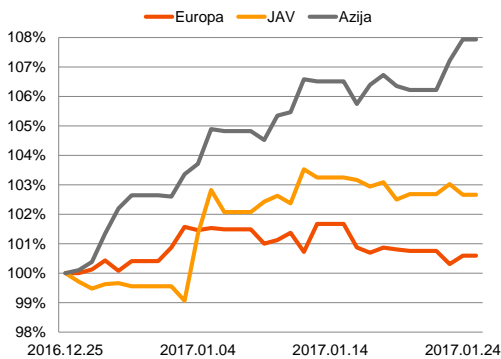
Finansų rinkų tarnyba – trečiadienis, 2017 m. sausio 25 d.

Dienos prekyba

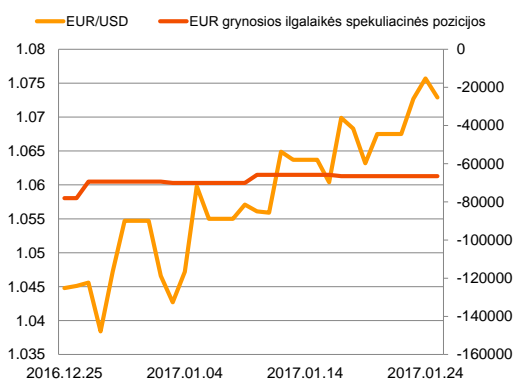


Finansų makleris
Martynas Freitakas
(8 5) 258 2504

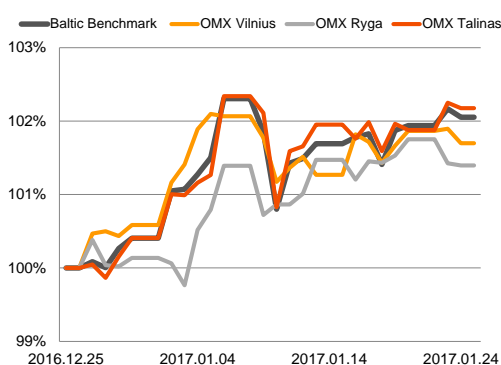
Regioniniai indeksai
(1 mėn. santykiniai pokyčiai, atskaitos taškas 100%)



EUR/USD kursas ir grynoji EUR spekuliacinė pozicija



Baltijos šalių indeksai
(1 mėn. santykiniai pokyčiai, atskaitos taškas 100%)



■ Žaliavų kainų augimas teigiamai paveikė kalnakasybos bendroves

Pasaulio finansų rinkų tendencijos




Antradienį Europos rinkos buvo nusiteikę optimistiškai, o dauguma indeksų kilo. Britanijoje **FTSE 100** simboliškai krito -0,01 proc., investuotojams reaguojant į finansų apskaitos klastojimo skandalą telekomunikacijų sektoriuje. Tuo tarpu Vokietijos **DAX** stiebėsi +0,43 proc., o **Stoxx Europe 600** +0,25 proc. Britanijos telekomunikacijų kompanijos „**BT Group PLC**“ akcijų kaina krito -20,79 proc., labiausiai nuo jos privatizavimo 1986 m., kuomet buvo pranešta apie melagingą kompanijos pajamų apskaitą. Vakar buvo pranešta, kad keletą metų iš eilės kompanijos deklaruojamos pajamos iš veiklos Italijoje buvo beveik 4 kartus didesnės už realius rezultatus. Įsibėgėjus skandalui bendrovės laisvų pinigų srautų prognozės krito šeštadaliu – nuo 3 mlrd. iki 2,5 mlrd. svarų sterlingų. Britanijos telekomunikacijų sektorius naujienas pasitiko krisdamas -8,93 proc., o Europos indekse šis kritimas sudarė -3,17 proc. Tuo tarpu priešingoje pusėje atsidūrė kalnakasybos sektorius, kuris Stoxx Europe 600 indekso sudėtyje kilo +1,53 proc. Sektoriaus kompanijų akcijos kilo reaguodamos į geležies rūdos kainą, kuri nuo metų pradžios jau yra pakilusi šeštadaliu. Tuo tarpu rūdos kainos kilimą paskatino pranešimai iš Kinijos apie daugiau nei dvejus metus iš eilės kylančią šios žaliavos paklausą. Analitikai perspėja, kad šis kainos kilimas nėra ilgalaikis ir jau yra užsitęsęs per ilgai. Amerikoje **Dow Jones** indeksas kilo +0,57 proc., o **S&P 500** pasiekė naują rekordą kildamas +0,66 proc. Be kalnakasybos sektoriaus, kuris pastarojo indekso sudėtyje kilo daugiau nei +2,5 proc., investuotojai vertino D. Trumpo pasisakymus apie du prieštarą vertinamus naftotiekio projektus bei +0,98 proc. kėlė energetikų sektoriaus kompanijų vertę. Vakar šalies prezidentas paskelbė, kad būtina persvarstyti B. Obamos administracijos dėl gamtos apsaugos stiprinimo nutrauktus „Keystone“ bei Dakotos naftotiekio projektus, siekiant šiems planams įvairiuose etapuose įdarbinti iki 20 tūkst. darbuotojų. Trečiadienį 09:23 val. Azijos rinkose, Kinijos **CSI 300** indeksas kilo +0,21 proc., o daugiau nei 4 kartus augę ir dvigubai analitikų prognozes viršiję prekybos balanso duomenys didino investuojančiųjų Japonijoje optimizmą, **NIKKEI 225** indekso vertei kylant +1,43 proc. Šiandien taip pat buvo pranešta, kad metinės eksporto apimtys šioje šalyje kilo nuo -0,4 proc. iki 5,4 proc., nors analitikai tikėjosi 5 kartus mažesnio kilimo. Vakar Europoje paaiškėjo, kad preliminarus gamybos užsakymų rodiklis kilo nuo 54,9 iki 55,1 ir viršijo analitikų prognozes (54,8), Gamybos užsakymų rodiklis preliminariais duomenimis taip pat kilo ir Vokietijoje (nuo 55,6 iki 56,5) bei JAV (nuo 54,3 iki 55,1). Šiandien Vokietijoje bus laukiama verslo pasitikėjimo rodiklių, analitikams prognozuojant, kad sausio mėnesį pasitikėjimas dabartine situacija didės, o šios sektoriaus lūkesčiai taip pat bus palankūs.

Valiutų rinkos























EUR/USD valiutų poroje po 3 dienas iš eilės trukusio euro stiprėjimo, šiandien valiutų santykis pradėjo kristi, 09:35 val. vienam šios valiutos vienetui esant ties 1,0718 riba (-0,36 proc.).

Baltijos vertybinių popierių rinka




Baltijos akcijų rinkose aktyvumo trūko ir antradienį, o pozityvumu nepasižymėję investuotojai per visas 3 rinkas sugeneravo 523 tūkst. Eur apyvartą. **Talino** indeksas krito -0,07 proc., **Rygos** -0,03 proc., o **Vilniaus** -0,20 proc. Beveik 136 tūkst. Eur apyvarta buvo sugeneruota „**Olympic Entertainment Group**“ pozicijoje, o akcijos kaina nepakito ir liko lygi 1,80 Eur. Pokytis neužregistruotas ir „**Tallinna Vesi**“ pozicijoje, kur investuotojai sugeneravo 89 tūkst. Eur apyvartą ir kainą paliko lygią 13,90 Eur. Vilniaus rinkoje aktyviausiai prekiauta „**Šiaulių banko**“ akcijomis, kurios krito -0,22 proc. iki 0,457 Eur kainos.

2017.01.25	Šalis	Laikas	Svarbiausios dienos makroekonominės naujienos	Prognozė	Buvusi reikšmė	
	Vokietija	11:00	Verslo pasitikėjimo rodiklis	Sausio mėn.	111.3	111.0
	Vokietija	11:00	Verslo lūkesčių rodiklis	Sausio mėn.	105.8	105.6
	JAV	14:00	Savaitinis būsto įkeitimo paraiškų skaičiaus rodiklis	Sausio mėn.	-	0.8 %

Pasaulio rinkos

Pavadinimas	Indekso vertė	Dienos pokytis, %	Mėnesio pokytis, %	Nuo metų pradžios, %	12 mėn. pokytis, %	
JAV						
	S&P 500	2280	↑ 0.66	0.72	1.84	21.47
	Dow Jones	19913	↑ 0.57	-0.11	0.76	25.35
	Nasdaq Comp	5601	↑ 0.86	2.53	4.05	23.96
	Russell 2000	1369	↑ 1.59	-0.17	0.89	37.28
Skandinavija						
	OMX Stockholm 30	1523	↑ 1.21	-0.19	0.37	12.44
	OMX Helsinki 25	3721	↑ 0.99	0.90	1.11	17.63
	OMX Copenhagen 20	879.8	↓ -0.41	0.21	-0.47	-8.44
	Oslo stock exchange	633.9	↑ 0.81	3.17	2.62	31.04
Europa						
	DJ Euro STOXX 50	3282	↑ 0.26	0.23	-0.27	9.32
	CAC 40	4830	↑ 0.18	-0.20	-0.66	12.03
	DAX	11595	↑ 0.43	1.27	0.99	19.09
	FTSE 100	7150	↓ -0.01	1.16	0.11	21.67
	MIB	19500	↑ 0.89	0.80	1.38	4.60
	IBEX 35	9387	↑ 0.89	0.21	0.38	9.56
Centrinė ir Rytų Europa						
	ATX	2684	↑ 0.42	1.92	2.51	25.49
	WIG20	2013	↑ 1.10	4.12	3.35	16.39
	BUX	32690	↓ -0.66	3.32	2.15	40.70
	PX	930.1	↑ 0.36	1.46	0.92	5.24
	RTS	1155	↑ 1.56	3.35	0.26	69.52
Azija						
	Nikkei 225	19004	↑ 1.15	-2.18	-0.58	11.07
	Hang Seng	22990	↑ 0.17	6.56	4.50	18.87
	Kospi	2066	↑ 0.03	1.50	1.97	9.13
Valiutų kursai						
	EUR/USD	1.07	↓ -0.26	2.66	1.73	-0.94
	EUR/GBP	0.86	↑ 0.16	-0.77	0.35	12.76
	EUR/PLN	4.37	↑ 0.05	0.94	0.80	2.27
	EUR/RUB	63.47	↑ 0.33	0.34	1.82	35.53
Žaliavų rinka						
	Brent nafta	55.3	↓ -0.22	0.29	-2.64	81.38
	Auksas	1206	↓ -0.59	6.23	4.55	9.01
Palūkanų normos						
	EURIBOR 6 mėn.	-0.24	↓ -0.42	-11.52	-9.50	-227.03
	LIBOR USD 6 mėn.	1.35	↓ -0.43	2.72	2.63	56.35

Baltijos regionas

Pavadinimas	Indekso vertė	Dienos pokytis, %	Mėnesio pokytis, %	Nuo metų pradžios, %	12 mėn. pokytis, %	
Baltijos šalys						
	OMX Vilnius	564.7	↓ -0.20	1.70	1.11	17.38
	OMX Ryga	743.0	↓ -0.03	1.39	1.26	25.96
	OMX Talinas	1094.4	↓ -0.07	2.18	1.76	24.68
	OMX Baltic Benchmark	801.1	↓ -0.11	2.06	1.64	25.78
NASDAQ OMX Baltics sąrašo likvidžios akcijos						
	AUGA Group	0.48	0.00	1.48	-1.03	61.82
	Apranga	2.71	0.00	5.86	5.45	6.69
	Arco Vara	1.32	↑ 0.76	10.00	6.45	22.22
	Baltika	0.276	↑ 2.22	-4.17	-2.47	-8.31
	Ekspress Grupp	1.30	0.00	0.00	-1.52	6.56
	Grigeo Grigiškės	1.12	0.00	-0.88	-0.88	8.74
	Grindeks	4.53	0.00	2.95	3.19	-10.65
	Klaipėdos nafta	0.557	↓ -0.36	5.29	3.53	52.19
	Latvijas Gāze	8.00	0.00	-8.88	-8.88	-18.86
	ESO	0.863	0.00	1.05	-0.02	-
	Latvijas Balzams	7.48	↓ -0.27	-0.27	-0.53	28.97
	LHV Group	9.42	↑ 0.11	0.75	-	-
	Linus Agro Group	0.644	0.00	1.42	0.94	-1.08
	Mērko Ehitus	9.35	↑ 0.54	3.89	3.31	21.43
	Nordecon	1.30	0.00	-2.26	-2.26	33.33
	Olainfarm	8.72	↓ -0.11	2.47	2.47	20.61
	Olympic Entertainment Group	1.80	0.00	1.69	1.12	2.86
	Panevėžio statybos trestas	0.92	↑ 1.10	-0.43	-2.02	0.66
	Pieno žvaigždės	1.45	0.00	0.00	0.00	7.41
	Premia Foods	0.36	0.00	-5.00	-1.63	-0.28
	Rokiškio sūris	1.82	0.00	4.00	2.82	29.08
	Silvano Fashion Group	3.00	↓ -0.33	6.75	1.35	150.51
	Šiaulių bankas	0.46	↓ -0.22	0.66	1.78	87.17
	Tallink Grupp	0.92	0.00	0.33	0.77	15.60
	Tallinna Kaubamaja	8.78	↑ 0.34	7.73	6.68	30.65
	Tallinna Vesi	13.90	0.00	0.00	0.72	2.21
	TEO LT	0.94	↓ -0.43	1.19	0.32	-6.02
	Vilkyškių pieninė	2.28	↓ -0.44	-0.87	-2.98	33.33
	Vilniaus baldai	13.50	0.00	-1.46	0.00	-3.57
	Žemaitijos pienas	1.07	0.00	0.00	0.00	63.36

Kontaktai:

Martynas Freitakas	Agnė Anzelienė	Renatas Žeknys
Makleris	Maklerė	Makleris
Tel: 8 5 258 2504	Tel: 8 5 258 2306	Tel: 8 5 258 2295
Martynas.Freitakas@swedbank.lt	Agne.Anzeliene@swedbank.lt	Renatas.Zeknys@swedbank.lt

Apžvalgą užsiprenumeruoti galima adresu: <http://www.swedbank.lt/articles/subscribe>.
 Dėmesio! Ši apžvalga yra tik informacinio pobūdžio, t.y. pateikiama informacija jokiomis aplinkybėmis negali būti interpretuojama kaip asmeninė rekomendacija, patarimas, pasiūlymas, nurodymas arba reikalavimas įsigyti ar perleisti apžvalgoje nurodytas finansines priemones ir negali būti jokio vėliau sudaryto sandorio pagrindas ar sudedamoji dalis. Visa pateikta informacija yra surinkta iš viešai prieinamų šaltinių (įmonių, vertybinių popierių biržų, naujienų agentūrų ir kitų). Duomenų šaltinis: „Bloomberg“, „Reuters“, „Swedbank“, „Nasdaq OMX“. Mes neatlikiame informacijos tikrinimo ir/ar vertinimo, dėl to negarantuojame informacijos tikslumo, pilnumo ar aktualumo, ir neatsakome už nuostolius, kurie gali atsirasti, kai investuojama remiantis tokia informacija. Pateikta apžvalga taip pat nėra apsaugota nuo skirtingų duomenų ir/ar informacijos palyginimo problemų, dėl įmonių keičiamos apskaitos ir finansinės atskaitomybės paruošimo praktikos (t.y. pasikeitę apskaitos standartai, finansinių ataskaitų konsolidavimo praktikos pasikeitimas ir pan.). Dėl šios priežasties istoriniai palyginamieji duomenys gali būti neprieinami. Draudžiama kopijuoti, spausdinti ar kitaip komerciniais tikslais atgaminti bei platinti šią apžvalgą arba bet kurią jos dalį be „Swedbank“, AB sutikimo. Cituojant būtina nuoroda į šaltinį.