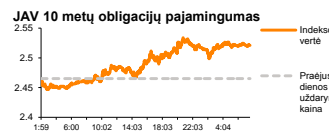
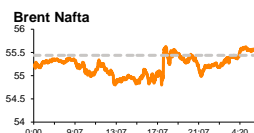
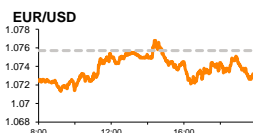
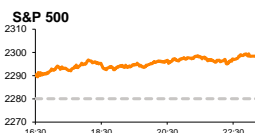


Rytinė finansų rinkų apžvalga

Finansų rinkų tarnyba – ketvirtadienis, 2017 m. sausio 26 d.

Dienos prekyba



Finansų makleris
Martynas Freitakas
(8 5) 258 2504

- Finansų sektorių užplūdo optimizmo banga, „Banco Santander SA“ paskelbus gerus rezultatus

Pasaulio finansų rinkų tendencijos

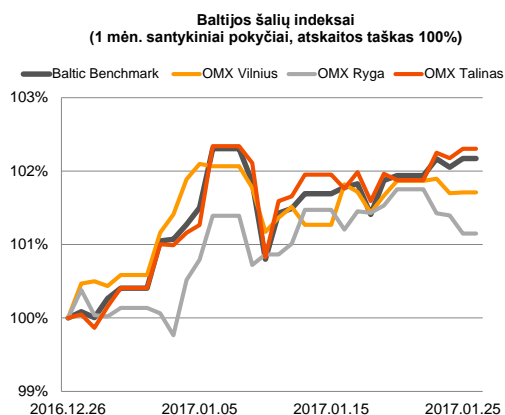
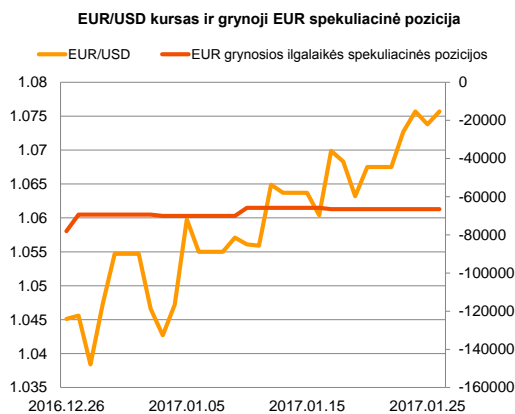
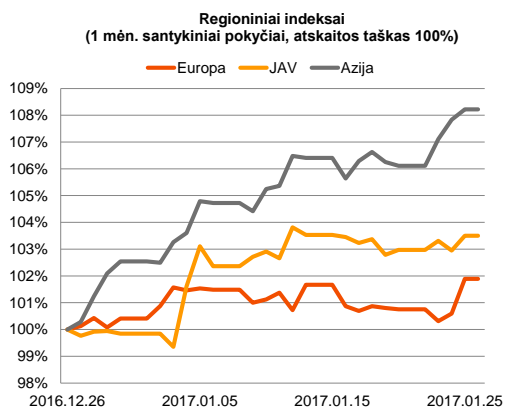
Investuotojams laukiant gerų bankų rezultatų, į Europą grįžo nuo 2015 metų nematytas optimizmas. Vokietijos **DAX** kilo +1,82 proc., Britanijos **FTSE 100** +0,20 proc., o **Stoxx Europe 600** +1,29 proc. Vienas didžiausių Ispanijos bankų „**Banco Santander SA**“ (+4,03 proc.) vakar pranešė, kad ketvirto ketvirčio pajamos 8 proc. viršijo analitikų prognozes ir taip paskatino investuotojų lūkesčius dėl gerų rezultatų ir kitose finansų sektoriaus bendrovėse. Ši situacija teigiamai paveikė Europos finansų sektorių, kurio vertė vakar kilo +2,36 proc. Šiandien rinkų optimizmą toliau turėtų kurstyti „**Nordea Bank AB**“ (+1,92 proc.), kuris ryte paskelbė, kad per paskutinius tris praėjusių metų mėnesius banko grynasis pelnas kilo 30 proc., o banko dividendai, kuriuos žadama mokėti, atitiko analitikų lūkesčius yra lygūs 0,65 Eur (0,6 proc. pajamingumas). **Informacinių technologijų** sektorius kilo +0,83 proc., o didžiausią įtaką jam darė „**Logitech International SA**“ akcijos, kurios stiebėsi +15,54 proc. Šveicarijos kompiuterių priedų gamintojas vakar pranešė, kad praėjusio ketvirčio pajamos kilo daugiau nei 7 proc., o tuo pat metu kompanijos pelnas daugiau nei 27 proc. viršijo prognozes. Amerikoje didieji indeksai po mėnesio pertraukos vėl grįžo prie naujų rekordų fiksavimo. **Dow Jones** indeksas vakar kilo +0,78 proc., o **S&P 500** stiebėsi +0,80 proc. Kaip ir Europoje, didžiausias paklausos šuolis buvo stebimas tarp finansų kompanijų, šio sektoriaus vertei vakar pakylant +1,65 proc. Rinkų optimizmą vakar taip pat paskatino analitikų prognozės, kad Amerikos BVP 2017 m. turėtų augti +2,3 proc. Ataskaitos duomenimis vartotojų išlaidos per metus turėtų kilti +2,6 proc., o valdžios išlaidos augti +1,0 proc. Šalies importas, remiantis prognozėmis, turėtų stiebtis nuo +0,8 iki +3,4 proc., o eksportas nuo +0,5 proc., iki +2,3 proc. lyginant su praėjusiais metais. Investuotojų optimizmo banga persimetė ir į Aziją, kur Japonijos **NIKKEI 225** šiandien ryte 09:28 kilo +1,81 proc., o Kinijos **CSI 300** +0,36 proc. Vakare buvo pranešta, kad Vokietijos verslo pasitikėjimo indeksas krito nuo 111,0 iki 109,8 ir pasiekė pernai metų spalio mėn. lygį, nors analitikai tikėjosi indekso kilimo iki 111,3. Verslo atstovai taip pat pademonstravo sumažėjusius lūkesčius dėl ateities perspektyvų, kurie krito nuo 105,6 iki 103,2. Šiandien Amerikoje bus laukiama preliminarinių gruodžio mėnesio didmeninių gamybos atsargų rodiklių, analitikams prognozuojant jų kritimą nuo 1,0 iki 0,1 proc. Nekilnojamojo turto rinkoje bus skelbiami naujų namų pardavimų rodikliai, analitikams prognozuojant jų skaičiaus kritimą gruodžio mėnesį nuo 592 iki 588 tūkst.




Valiutų rinkos

EUR/USD valiutų indeksas antrą dieną iš eilės neranda pastovios krypties. Po vakar įvykusio euro vertės -0,18 proc. (iki 1,0738 proc.) mažėjimo prieš JAV dolerį, šiandien šioje poroje yra stebimas neutralumas, 09:30 val. už vieną eurą investuotojams mokant 1,0739 JAV dolerius (+0,01 proc.).























Baltijos vertybinių popierių rinka

Baltijos akcijų rinkos toliau tęsėsi neaktyvi akcijų prekyba, tačiau į rinką grįžo investuotojų optimizmas. Bendra **Baltijos indekso** vertė stiebėsi +0,12 proc., **Vilniaus** indeksui kylant +0,01 proc., **Talino** +0,13 proc., o **Rygos** traukiantis -0,25 proc., investuotojams nelikvidžioje „**Grobina**“ (-16,67 proc.) pozicijoje atsikračius akcijomis, kurių bendra vertė buvo lygi 2.151 Eur. Aktyviausiai prekyba vyko „**Tallink Grupp**“ pozicijoje, kur investuotojai sugebėjo sugeneruoti 100 tūkst. Eur viršijusią apyvartą ir pakėlė akcijos kainą +0,54 proc. iki 0,925 Eur lygio. „**Skano Group**“ pozicijoje nedidelės 3,8 tūkst. Eur apyvartos ir 7 sandorių užtėko, kad akcijos kaina būtų pakelta +33,40 proc. iki 0,647 Eur.






2017.01.26	Šalis	Laikas	Svarbiausios dienos makroekonominės naujienos	Prognozė	Buvusi reikšmė	
	JAV	15:30	Preliminarus didmeninių prekybos atsargų rodiklis	Gruodžio mėn.	0,1%	1,0%
	JAV	15:30	Savaitinis bedarbių paraiškų skaičius		247 tūkst.	234 tūkst.
	JAV	17:00	Naujų namų pardavimų apimtys		588 tūkst.	592 tūkst.

Pasaulio rinkos

Pavadinimas	Indekso vertė	Dienos pokytis, %	Mėnesio pokytis, %	Nuo metų pradžios, %	12 mėn. pokytis, %	
JAV						
	S&P 500	2298	↑ 0.80	1.53	2.66	20.74
	Dow Jones	20069	↑ 0.78	0.68	1.55	24.13
	Nasdaq Comp	5656	↑ 0.99	3.54	5.08	23.83
	Russell 2000	1382	↑ 0.97	0.80	1.86	35.80
Skandinavija						
	OMX Stockholm 30	1546	↑ 1.52	1.32	1.90	12.38
	OMX Helsinki 25	3741	↑ 0.54	1.45	1.66	16.38
	OMX Copenhagen 20	890.8	↑ 1.25	1.46	0.77	-7.45
	Oslo stock exchange	640.5	↑ 1.03	4.24	3.67	31.02
Europa						
	DJ Euro STOXX 50	3326	↑ 1.36	1.59	1.08	9.67
	CAC 40	4878	↑ 0.99	0.78	0.32	11.96
	DAX	11806	↑ 1.82	3.11	2.83	20.19
	FTSE 100	7164	↑ 0.20	1.36	0.30	21.20
	MB	19582	↑ 0.42	1.23	1.81	3.48
	IBEX 35	9549	↑ 1.73	1.94	2.11	9.86
Centrinė ir Rytų Europa						
	ATX	2739	↑ 2.04	4.00	4.60	26.90
	WIG20	2079	↑ 3.28	7.53	6.74	21.35
	BUX	32808	↑ 0.36	3.69	2.51	39.48
	PX	938.2	↑ 0.86	2.34	1.80	5.08
	RTS	1160	↑ 0.38	3.12	0.65	69.80
Azija						
	Nikkei 225	19354	↑ 1.55	-0.22	1.25	15.83
	Hang Seng	23352	↑ 1.32	8.24	6.14	23.81
	Kospi	2086	↑ 0.91	2.36	2.93	11.44
Valiutų kursai						
	EUR/USD	1.08	↑ 0.19	2.94	2.00	-0.79
	EUR/GBP	0.85	↑ 0.19	0.08	-0.51	12.48
	EUR/PLN	4.35	↑ 0.11	1.36	1.22	2.34
	EUR/RUB	63.89	↓ -0.15	-0.31	1.15	32.36
Žaliavų rinka						
	Brent nafta	55.5	↑ 0.84	0.69	-2.25	74.65
	Auksas	1199	↑ 0.07	5.62	3.95	7.14
Palūkanų normos						
	EURIBOR 6 mėn.	-0.24	0.00	-11.52	-9.50	-214.29
	LIBOR USD 6 mėn.	1.35	↓ -0.49	2.21	2.13	55.57

Baltijos regionas

Pavadinimas	Indekso vertė	Dienos pokytis, %	Mėnesio pokytis, %	Nuo metų pradžios, %	12 mėn. pokytis, %	
Baltijos šalys						
	OMX Vilnius	564.8	↑ 0.01	1.71	1.12	17.12
	OMX Ryga	741.2	↓ -0.25	1.14	1.01	25.55
	OMX Talinas	1095.8	↑ 0.13	2.31	1.89	25.57
	OMX Baltic Benchmark	802.1	↑ 0.12	2.18	1.77	26.47
NASDAQ OMX Baltic sąrašo likvidžios akcijos						
	AUGA Group	0.48	0.00	1.48	-1.03	60.20
	Apranga	2.73	↑ 0.74	6.64	6.23	7.48
	Arco Vara	1.35	↑ 2.27	12.50	8.87	27.36
	Baltika	0.276	0.00	-4.17	-2.47	-8.00
	Ekspress Grupp	1.30	0.00	0.00	-1.52	8.33
	Grigeo Grigiškės	1.11	↓ -0.89	-1.77	-1.77	7.77
	Grindeks	4.57	↑ 0.88	3.86	4.10	-8.60
	Klaipėdos nafta	0.555	↓ -0.36	4.91	3.16	48.00
	Latvijas Gāze	7.94	↓ -0.75	-9.57	-9.57	-19.47
	ESO	0.865	↑ 0.23	1.29	-0.02	-
	Latvijas Balzams	7.48	0.00	-0.27	-0.53	27.86
	LHV Group	9.40	↓ -0.21	0.53	-	-
	Linas Agro Group	0.647	↑ 0.47	1.89	1.41	-0.92
	Merko Ehitus	9.25	↓ -1.07	2.78	2.21	18.89
	Nordecon	1.30	0.00	-2.26	-2.26	33.33
	Olainfarm	8.74	↑ 0.23	2.70	2.70	22.75
	Olympic Entertainment Group	1.81	↑ 0.56	2.26	1.69	3.43
	Panevėžio statybos trestas	0.92	0.00	-0.43	-2.02	3.14
	Pieno žvaigždės	1.45	0.00	0.00	0.00	7.41
	Premia Foods	0.36	↑ 0.28	-4.74	-1.36	0.00
	Rokiškio sūris	1.82	0.00	4.00	2.82	29.08
	Silvano Fashion Group	2.98	↓ -0.67	6.04	0.68	148.84
	Šiaulių bankas	0.46	↑ 0.66	1.32	2.45	89.69
	Tallink Grupp	0.93	↑ 0.54	0.87	1.31	17.61
	Tallinna Kaubamaja	8.78	0.00	7.73	6.68	30.85
	Tallinna Vesi	13.90	0.00	0.00	0.72	3.73
	TEO LT	0.94	0.00	1.19	0.32	-6.12
	Vilkyškių pieninė	2.28	0.00	-0.87	-2.98	33.33
	Vilniaus baldai	13.50	0.00	-1.46	0.00	-4.26
	Žemaitijos pienas	1.07	0.00	0.00	0.00	63.36

Kontaktai:

Martynas Freitakas	Agnė Anzelienė	Renatas Žeknys
Makleris	Maklerė	Makleris
Tel: 8 5 258 2504	Tel: 8 5 258 2306	Tel: 8 5 258 2295
Martynas.Freitakas@swedbank.lt	Agne.Anzeliene@swedbank.lt	Renatas.Zeknys@swedbank.lt

Apžvalgą užsiprenumeruoti galima adresu: <http://www.swedbank.lt/articles/subscribe>
Dėmesio! Ši apžvalga yra tik informacinio pobūdžio, t.y. pateikiama informacija jokiomis aplinkybėmis negali būti interpretuojama kaip asmeninė rekomendacija, patarimas, pasiūlymas, nurodymas arba reikalavimas įsigyti ar perleisti apžvalgoje nurodytas finansines priemones ir negali būti jokio vėliau sudaryto sandorio pagrindas ar sudedamoji dalis. Visa pateikta informacija yra surinkta iš viešai prieinamų šaltinių (įmonių, vertybinių popierių biržų, naujienų agentūrų ir kitų). Duomenų šaltinis: „Bloomberg“, „Reuters“, „Swedbank“, „Nasdaq OMX“. Mes neatliekame informacijos tikrinimo ir/ar vertinimo, dėl to negarantuojame informacijos tikslumo, pilnumo ar aktualumo, ir neatsakome už nuostolius, kurie gali atsirasti, kai investuojama remiantis tokia informacija. Pateikta apžvalga taip pat nėra apsaugota nuo skirtingų duomenų ir/ar informacijos palyginimo problemų, dėl įmonių keičiamos apskaitos ir finansinės atskaitomybės paruošimo praktikos (t.y. pasikeitę apskaitos standartai, finansinių ataskaitų konsolidavimo praktikos pasikeitimas ir pan.). Dėl šios priežasties istoriniai palyginamieji duomenys gali būti neprieinami. Draudžiama kopijuoti, spausdinti ar kitaip komerciniais tikslais atgaminti bei platinti šią apžvalgą arba bet kurią jos dalį be „Swedbank“, AB sutikimo. Cituojant būtina nuoroda į šaltinį.