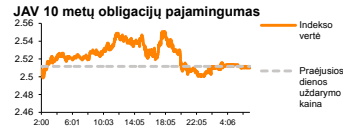
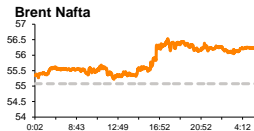
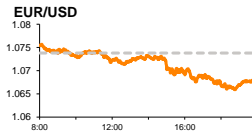
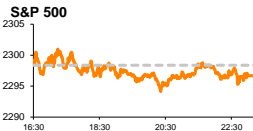


# Rytinė finansų rinkų apžvalga

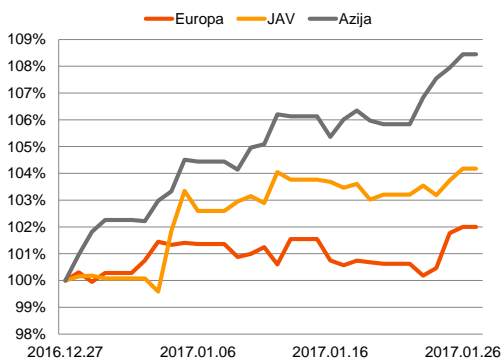
Finansų rinkų tarnyba – penktadienis, 2017 m. sausio 27 d.

Dienos prekyba

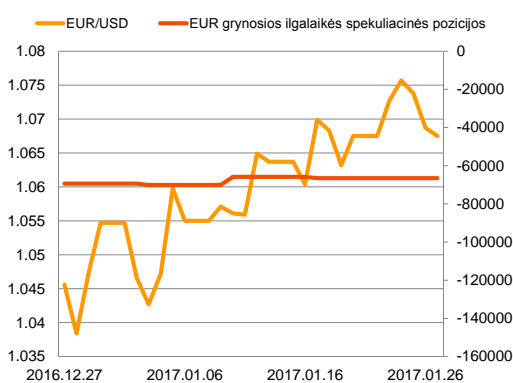


Finansų makleris  
**Martynas Freitakas**  
(8 5) 258 2504

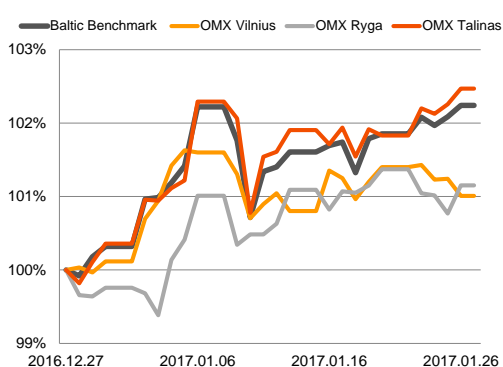
Regioniniai indeksai  
(1 mėn. santykiniai pokyčiai, atskaitos taškas 100%)



EUR/USD kursas ir grynoji EUR spekuliacinė pozicija



Baltijos šalių indeksai  
(1 mėn. santykiniai pokyčiai, atskaitos taškas 100%)



Analitikai 2017 metais prognozuoja teigiamas pajamų perspektyvas Europos bendrovėms

## Pasaulio finansų rinkų tendencijos




Ketvirtadienį didieji Europos indeksai judėjo skirtingomis kryptimis, investuotojams didinant akcijų pasiūlą kalnakasybos sektoriaus pozicijose ir atkreipiant dėmesį į didžiausią per pastarąjį dešimtmetį farmacijos kompanijos įsigijimą Europoje. Vokietijos **DAX** kilo +0,36 proc., **Stoxx Europe 600** +0,25 proc., o Britanijos **FTSE 100** traukėsi -0,04 proc. Nuo metų pradžios kylančiame **kalnakasybos** bendrovių sektoriuje, ketvirtadienį investuotojai pardavinėjo bendrovių akcijas fiksuodami pelnus ir indekso vertę sumažino -0,56 proc. Tuo tarpu populiariausia teigiama dienos pozicija tapo Šveicarijos farmacijos gamintoja „**Actelion Ltd.**“. Šios biotechnologijų gamintojos akcijų kaina pašoko daugiau nei +19 proc., kuomet buvo patvirtinta, kad kompanija už 30 mlrd. JAV dolerių yra perkama Amerikos farmacijos produktų gamintojos „**Johnson & Johnson**“. Naujienos į dienos lyderių poziciją Europos indekse iškėlė **sveikatos apsaugos** sektorių, kuris vakar kilo +1,30 proc. Investuotojai taip pat spėjo įvertinti analitikų prognozes, kuriomis remiantis sveikatos apsaugos sektoriaus įmonėms yra numatoma daugiau nei 10 proc. pajamų augimas, kuris turėtų atspindėti šio sektoriaus įmonių 2016 m. metų finansinėse ataskaitose. Ataskaitoje taip pat prognozuojama, kad Stoxx Europe 600 indekso bendrovių pajamas turėtų susitraukti -2,46 proc., o didžiausią įtaką smukimui turėtų daryti finansų (-13,74 proc.) bei energetikų (-22,18 proc.) sektoriaus įmonių pajamų mažėjimas. Tuo tarpu be sveikatos apsaugos sektoriaus, ženklesnio pajamų šuolio taip pat yra tikimasi iš telekomunikacijų (+20,89 proc.) bei paslaugų (+6,55 proc.) sektorių įmonių. Analitikai optimistiškai vertina ir 2017 m. perspektyvas, prognozuodami, kad bendros rinkos įmonių pajamos turėtų kilti vidutiniškai 13,64 proc., didžiausius augimus demonstruojant energetikų (+68,78 proc.), kalnakasybos (+31,36 proc.) bei informacinių technologijų (+16,54 proc.) sektorių bendrovėms. Amerikoje ketvirtadienis praėjo ramiai, o indeksai pernelyg nenuotodami nuo pradinių reikšmių judėjo skirtingomis kryptimis. **Dow Jones** toliau fiksavo naujus rekordus, kildamas +0,16 proc., o **S&P 500** traukėsi -0,07 proc. Vakara buvo paskelbta, kad naujų namų pardavimai JAV gruodžio mėnesį krito daugiau nei prognozavo analitikai. Nekilnojamojo turto sektoriaus akcijos į naujienas reagavo vangiai, o bendra sektoriaus vertė krito -0,04 proc. Šiandien Amerikoje bus laukiama metinio BVP rodiklio, analitikams prognozuojant, kad ketvirtąjį praeitų metų ketvirtį šalies ekonomika išlaikys 2,2 proc. augimą, kai prieš tai paskalbta preliminarai reikšmė sudarė 3,5 proc. teigiamą pasikeitimą. Tą patį laikotarpį asmeninio vartojimo išlaidų rodiklis, analitikų skaičiavimais, turėtų mažėti nuo 3,0 iki 2,5 proc. Azijoje penktadienio rytas prasidėjo vangiau nei įprasta. Kinijos rinkos iki trečiadienio švęs naujuosius metus, todėl prekybos nevykdys, o Japonijos NIKKEI 225 indeksas 09:14 val. stiebėsi +0,34 proc.

## Valiutų rinkos























Valiutų rinkose trečią prekybos sesiją iš eilės JAV doleris kilo kitų pagrindinių pasaulio valiutų atžvilgiu. Tuo tarpu **EUR/USD** poroje po vakar užfiksuoto -0,47 proc. kainos kritimo, pastarasis valiutų santykis toliau išlaiko mažėjimą, 09:15 val. jo reikšmei esant lygiai 1,0665 (-0,21 proc.)

## Baltijos vertybinių popierių rinka




Ketvirtadienį į Baltijos akcijų rinkas grįžo aktyvumas, investuotojams sugeneruojant beveik 838 tūkst. Eur apyvartą. **Estijos** indeksas stiebėsi +0,23 proc., **Rygos** kilo +0,38 proc., o **Vilniaus** krito -0,23 proc. Aktyviausiai prekyba vyko „**Olympic Entertainment Group**“ pozicijoje, kurioje investuotojai pardavinėjo akcijas ir jų kainą numušė -1,10 proc. iki 1,79 Eur. Šiandien ryte buvo paskelbta, kad bendros „**TEO LT**“ (0,00 proc.) ir „**Omnitel**“ 2016 m. ketvirto ketvirčio pajamos kilo 0,8 proc., ir buvo aukščiausios praėjusiais metais lyginant su kitais ketvirčiais. 12 mėnesių pajamos kilo 2,5 proc., o bendrovių EBITDA augo 5,9 proc. „**Tallinna Kaubamaja Grupp**“ (+0,23 proc.) po prekybos sesijos pranešė, kad IV ketvirčio pardavimai pernai metais kilo 6,6 proc., o per metus pardavimų augimas buvo lygus +7,7 proc. Tuo tarpu ketvirčio pelnas prieš mokesčius traukėsi ketvirtadaliu, o metinis augimas buvo lygus 19,4 proc., lyginant su prieš tai buvusiais metais. „**Tallinna Vesi**“ penktadienį prieš prekybos sesiją paskelbė, kad metinis pardavimų apimtys didėjo 5,5 proc., o grynasis pelnas sumažėjo 7,4 proc., lyginant su 2015 metais.

2017.01.27	Šalis	Laikas	Svarbiausios dienos makroekonominės naujienos	Prognozė	Buvusi reikšmė	
	JAV	15:30	Metinis BVP	IV ketvr.	2.2 %	3.5 %
	JAV	15:30	Asmeninio vartojimo išlaidų indeksas	IV ketvr.	2.5 %	3.0 %
	JAV	15:30	Preliminarus ilgalaikio vartojimo prekių užsakymų rodiklis	Gruodžio mėn.	2.5 %	-4.5 %

### Pasaulio rinkos

Pavadinimas	Indekso vertė	Dienos pokytis, %	Mėnesio pokytis, %	Nuo metų pradžios, %	12 mėn. pokytis, %
JAV					
 S&P 500	2297	▼ -0.07	1.23	2.58	21.97
 Dow Jones	20101	▲ 0.16	0.78	1.71	26.07
 Nasdaq Comp	5655	▼ -0.02	3.06	5.05	26.57
 Russell 2000	1376	▼ -0.49	-0.15	1.36	37.18
Skandinavija					
 OMX Stockholm 30	1554	▲ 0.51	1.34	2.42	13.79
 OMX Helsinki 25	3735	▼ -0.16	1.24	1.50	16.09
 OMX Copenhagen 20	897.1	▲ 0.71	1.83	1.49	-7.43
 Oslo stock exchange	640.2	▼ -0.04	3.60	3.63	31.87
Europa					
 DJ Euro STOXX 50	3319	▼ -0.21	1.24	0.87	9.06
 CAC 40	4867	▼ -0.21	0.39	0.10	11.12
 DAX	11849	▲ 0.36	3.28	3.20	19.92
 FTSE 100	7161	▼ -0.04	1.32	0.26	19.55
 MB	19440	▼ -0.73	0.25	1.07	3.14
 IBEX 35	9513	▼ -0.38	1.45	1.72	8.83
Centrinė ir Rytų Europa					
 ATX	2726	▼ -0.46	3.51	4.12	27.52
 WIG20	2080	▲ 0.06	7.42	6.80	20.34
 BUX	32918	▲ 0.34	3.29	2.86	38.49
 PX	938.1	▼ -0.01	1.93	1.79	3.94
 RTS	1164	▲ 0.33	2.45	0.98	65.08
Azija					
 Nikkei 225	19443	▲ 0.21	0.21	1.72	13.28
 Hang Seng	23361	▼ -0.06	8.28	6.18	22.61
 KOSPI	2084	▲ 0.81	2.03	2.82	9.79
Valiutų kursai					
EUR/USD	1.07	▼ -0.11	2.09	1.21	-1.81
EUR/GBP	0.85	▼ -0.11	0.32	-0.54	11.52
EUR/PLN	4.35	▼ -0.01	1.17	1.30	2.99
EUR/RUB	64.32	▲ 0.46	-1.34	0.47	30.88
Žaliavų rinka					
Brent nafta	56.2	▼ -0.16	0.11	-1.18	69.64
Auksas	1184	▼ -0.25	4.10	2.69	5.96
Palūkanų normos					
EURIBOR 6 mėn.	-0.24	▼ -0.83	-12.44	-10.41	-197.56
LIBOR USD 6 mėn.	1.36	▲ 0.83	3.06	2.97	56.73

### Baltijos regionas

Pavadinimas	Indekso vertė	Dienos pokytis, %	Mėnesio pokytis, %	Nuo metų pradžios, %	12 mėn. pokytis, %
Baltijos šalys					
 OMX Vilnius	563.4	▼ -0.23	1.00	0.89	16.61
 OMX Ryga	744.0	▲ 0.38	1.15	1.39	23.88
 OMX Talinas	1098.2	▲ 0.21	2.48	2.11	24.81
OMX Baltic Benchmark	803.3	▲ 0.15	2.25	1.92	25.63
NASDAQ OMX Baltics sąrašo likvidžios akcijos					
AUGA Group	0.48	▼ -0.42	-0.62	-1.45	59.00
Apranga	2.73	0.00	6.23	6.23	7.48
Arco Vara	1.36	▲ 0.74	7.94	9.68	28.30
Baltika	0.273	▼ -1.09	-5.86	-3.53	-9.60
Ekspress Grupp	1.29	▼ -0.77	-2.27	-2.27	7.50
Grigeo Grigiškės	1.10	▼ -0.90	-1.79	-2.65	5.77
Grindeks	4.61	▲ 0.88	4.54	5.01	-8.35
Klaipėdos nafta	0.547	▼ -1.44	4.19	1.67	43.95
Latvijas Gāze	7.98	▲ 0.50	-8.28	-9.11	-19.80
ESO	0.865	0.00	1.76	-0.02	-
Latvijas Balzams	7.48	0.00	0.13	-0.53	20.65
LHV Group	9.42	▲ 0.21	-0.84	-	-
Linas Agro Group	0.647	0.00	1.09	1.41	-0.92
Merko Ehitus	9.15	▼ -1.08	2.58	1.10	17.61
Nordecon	1.30	0.00	-1.52	-2.26	33.33
Olainfarm	8.80	▲ 0.69	3.41	3.41	23.60
Olympic Entertainment Group	1.79	▼ -1.10	1.13	0.56	2.29
Panevėžio statybos trestas	0.91	▼ -1.09	-3.09	-3.09	1.22
Pieno žvaigždės	1.45	0.00	-2.03	0.00	7.41
Premia Foods	0.36	0.00	-3.47	-1.36	0.00
Rokiškio sūris	1.82	0.00	2.82	2.82	29.08
Silvano Fashion Group	3.00	▲ 0.67	6.38	1.35	148.51
Šiaulių bankas	0.46	0.00	2.00	2.45	87.76
Tallink Grupp	0.94	▲ 1.41	3.08	2.74	17.86
Tallinna Kaubamaja	8.80	▲ 0.23	7.58	6.93	32.93
Tallinna Vesi	13.90	0.00	0.00	0.72	2.21
TEO LT	0.94	0.00	0.21	0.32	-5.93
Vilkyškių pieninė	2.29	▲ 0.44	-2.14	-2.55	35.50
Vilniaus baldai	13.40	▼ -0.74	-2.19	-0.74	-4.96
Žemaitijos pienas	1.08	▲ 0.93	0.93	0.93	64.89

### Kontaktai:

Martynas Freitakas	Agnė Anzelienė	Renatas Žeknys
Makleris	Maklerė	Makleris
Tel: 8 5 258 2504	Tel: 8 5 258 2306	Tel: 8 5 258 2295
Martynas.Freitakas@swedbank.lt	Agne.Anzeliene@swedbank.lt	Renatas.Zeknys@swedbank.lt

Apžvalgą užsiprenumeruoti galima adresu: <http://www.swedbank.lt/articles/subscribe>.  
Dėmesio! Ši apžvalga yra tik informacinio pobūdžio, t.y. pateikiama informacija jokiomis aplinkybėmis negali būti interpretuojama kaip asmeninė rekomendacija, patarimas, pasiūlymas, nurodymas arba reikalavimas įsigyti ar perleisti apžvalgoje nurodytas finansines priemones ir negali būti jokio vėliau sudaryto sandorio pagrindas ar sudedamoji dalis. Visa pateikta informacija yra surinkta iš viešai prieinamų šaltinių (įmonių, vertybinių popierių biržų, naujienų agentūrų ir kitų). Duomenų šaltinis: „Bloomberg“, „Reuters“, „Swedbank“, „Nasdaq OMX“. Mes neatlikiame informacijos tikrinimo ir/ar vertinimo, dėl to negarantuojame informacijos tikslumo, pilnumo ar aktualumo, ir neatsakome už nuostolius, kurie gali atsirasti, kai investuojama remiantis tokia informacija. Pateikta apžvalga taip pat nėra apsaugota nuo skirtingų duomenų ir/ar informacijos palyginimo problemų, dėl įmonių keičiamos apskaitos ir finansinės atskaitomybės paruošimo praktikos (t.y. pasikeitę apskaitos standartai, finansinių ataskaitų konsolidavimo praktikos pasikeitimas ir pan.). Dėl šios priežasties istoriniai palyginamieji duomenys gali būti nepreiniai. Draudžiama kopijuoti, spausdinti ar kitaip komerciniais tikslais atgaminti bei platinti šią apžvalgą arba bet kurią jos dalį be „Swedbank“, AB sutikimo. Cituojant būtina nuoroda į šaltinį.