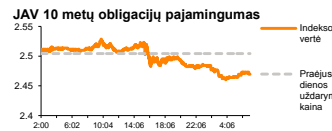
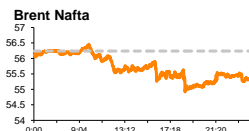
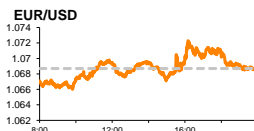
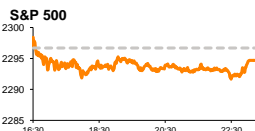


Rytinė finansų rinkų apžvalga

Finansų rinkų tarnyba – pirmadienis, 2017 m. sausio 30 d.

Dienos prekyba



Finansų makleris
Martynas Freitakas
(8 5) 258 2504

- Paskelbtas patikslintas JAV paskutinio 2016 metų ketvirčio BVP rezultatas nuvylė investuotojus

Pasaulio finansų rinkų tendencijos

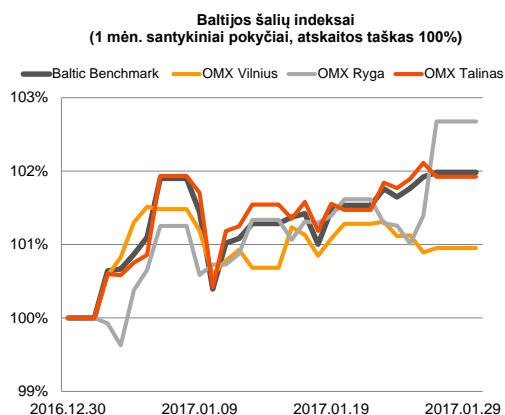
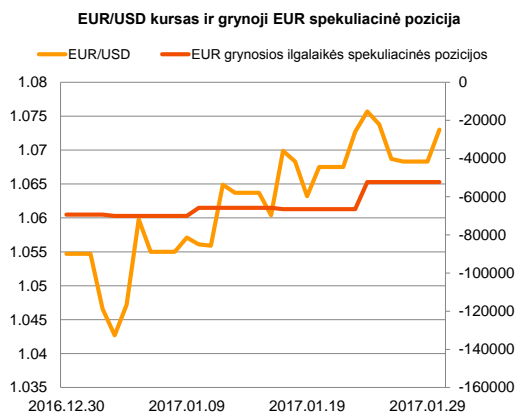
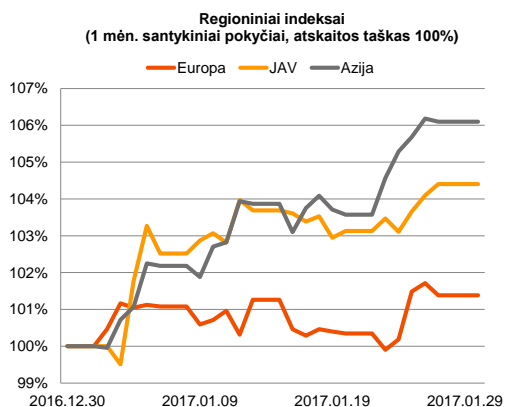
Didžiosios Britanijos prekybininkų akcijos padėjo šalies indeksui padidinti savo vertę per penktadienio sesiją, tuo tarpu kiti didieji Europos indeksai krito. **FTSE 100** stiebėsi +0,32 proc., Vokietijos **DAX** traukėsi -0,29 proc., o **Stoxx Europe 600** krito -0,30 proc. Britanijos mažmeninės prekybos tinklui „**Tesco Plc**“ praeitos savaitės pabaigoje pranešus, kad už 3,7 mlrd. svarų sterlingų sutinkama įsigyti kitą šalies mažmeninės prekybos tinklą „**Booker Group Plc.**“, kompanijų akcijų vertės rinkoje kilo atitinkamai +9,29 proc. ir +15,95 proc. Šios naujienos Europos indekse **prekybininkų** sektoriaus vertei leido pakilti +0,57 proc., taip demonstruojant geriausią dienos rezultatą. Tuo tarpu **finansų** sektoriuje (-0,46 proc.) investuotojai iš naujo įvertino lūkesčius dėl Šveicarijos finansinių organizacijų rezultatų ir pardavinėjo jų akcijas. Nepaisant paskelbtų gerų rezultatų, Šveicarijos finansinių paslaugų tiekėjo „**UBS Group AG**“ akcijos krito -4,52 proc., kompanijai neišpildžius pajamų lūkesčių dėl finansinės veiklos JAV. Tuo tarpu Amerikoje investuotojai nenutolo nuo pradinių penktadienio indeksų reikšmių, **Dow Jones** vertę sumažindami -0,04 proc., o **S&P 500** -0,09 proc. Penktadienį buvo paskelbta, kad metinis BVP augimas IV praėjusių metų ketvirtį mažėjo daugiau nei buvo tikėtasi ir sudarė +1,9 proc., nors buvo prognozuojama, kad augimo reikšmė mažės nuo +3,0 iki +2,5 proc. Naujienos neigiamai atsispindėjo **nekilnojamojo turto** (-0,89 proc.) bei **prekybininkų** (-0,63 proc.) sektoriuose, kurių vertės demonstravo vienus didžiausių dienos kritimų. **Energetikų** sektorius traukėsi -0,94 proc., rinkoje paskelbus informaciją dėl besitęsiančio JAV naftos gavybos platformų skaičiaus augimo. Naujienos taip pat neigiamai veikia **Brent** rūšies žaliavinės naftos kainą, kuri nuo ketvirtadienio krito daugiau 1,8 proc. ir pirmadienio rytą 09:25 val. kainavo 55,14 JAV dolerius. Tuo tarpu Azijoje Japonijos **NIKKEI 225** indeksas 09:20 val. buvo kritęs -0,51 proc. Europoje šiandien ryte bus laukiama euro zonos vartotojų pasitikėjimo indekso rodiklio, analitikams prognozuojant, kad galutinė sausio mėnesio reikšmė nesikeis ir bus lygi -4,9 proc. Po pietų Vokietijoje bus laukiama infliacijos rodiklio, kurių metinė reikšmė, pagal analitikų prognozes, turėtų stiebtis nuo 1,7 iki 2,0 proc., o mėnesio kainų pokytis turėtų tapti neigiamu, ir kristi nuo +0,7 iki -0,5 proc. Amerikoje po pietų bus laukiama gruodžio mėnesio asmeninių pajamų (buvusi reikšmė 0,0 proc., prognozė: 0,4 proc.) bei išlaidų (buvusi reikšmė 0,2 proc., prognozė 0,5 proc.) augimą atspindinčių rodiklių.






Valiutų rinkos

Praėjusią savaitę valiutų rinkos baigė be žymesnių sukrėtimų. **EUR/USD** valiutų poroje penktadienio pokytis buvo simbolinis, o rinkos uždarymo metu euro kaina buvo nežymiai kritusi -0,04 proc. iki 1,0683 lygio. Šiandien ryte euras nežymiai stiprėjo, jo kainai 09:37 val. esant lygiai 1,0711 JAV doleriams (+0,26 proc.).























Baltijos vertybinių popierių rinka

Penktadienį Baltijos akcijų rinkose **Vilniaus** indeksas kilo +0,06 proc, **Rygos** +1,28 proc., o **Talino** traukėsi -0,19 proc. Aktyvios prekybos metu buvo sugeneruota daugiau nei 1,240 mln. Eur apyvarta. Daugiau nei pusė šios apyvartos, 680 tūkst. Eur, buvo pasiekta „**Tallina Vesi**“ pozicijoje, o kompanijos akcijos kaina krito -2,16 proc. iki 13,60 Eur. Dar penktadienį bendrovė paskelbė, kad grynasis pelnas 2016 metais krito -7,4 proc., o paskutinio 2016 metų ketvirčio pelnas traukėsi -12,6 proc. lyginant su tuo pačiu laikotarpiu 2015 metais. Šią savaitę naujienų bus laukiama iš Lietuvos **energetikų**, kurie antradienį turėtų skelbti 12 mėnesių veiklos rezultatus. 2016 metų rezultatų antradienį bus laukiama ir iš „**Klaipėdos naftos**“ (-0,18 proc.), kuri šią savaitę taip pat turėtų supažindinti su pirmaisiais 2017 m. pardavimų rezultatais.







2017.01.30	Šalis	Laikas	Svarbiausios dienos makroekonominės naujienos	Prognozė	Buvusi reikšmė
	Euro zona	12:00	Vartotojų pasitikėjimo indeksas	Sausio mėn.	-4.9
	Vokietija	15:00	Metinis infliacijos rodiklis	Sausio mėn.	2.0 %
	Vokietija	15:00	Mėnesinis infliacijos rodiklis	Sausio mėn.	-0.5 %
	JAV	15:30	Vartotojų pajamų indeksas	Gruodžio mėn.	0.4 %
	JAV	15:30	Vartotojų išlaidų indeksas	Gruodžio mėn.	0.5 %

Pasaulio rinkos

Pavadinimas	Indekso vertė	Dienos pokytis, %	Mėnesio pokytis, %	Nuo metų pradžios, %	12 mėn. pokytis, %	
JAV						
	S&P 500	2295	▼ -0.09	2.50	2.50	18.27
	Dow Jones	20094	▼ -0.04	1.68	1.68	22.03
	Nasdaq Comp	5661	▲ 0.10	5.16	5.16	22.69
	Russell 2000	1371	▼ -0.36	1.00	1.00	32.39
Skandināvija						
	OMX Stockholm 30	1539	▼ -0.97	1.42	1.42	13.45
	OMX Helsinki 25	3740	▲ 0.12	1.62	1.62	16.09
	OMX Copenhagen 20	904.8	▲ 0.86	2.36	2.36	-6.98
	Oslo stock exchange	638.4	▼ -0.29	3.33	3.33	27.57
Europa						
	DJ Euro STOXX 50	3303	▼ -0.48	0.39	0.39	8.48
	CAC 40	4840	▼ -0.56	-0.46	-0.46	9.58
	DAX	11814	▼ -0.29	2.90	2.90	20.58
	FTSE 100	7184	▲ 0.32	0.58	0.58	18.09
	MIB	19329	▼ -0.57	0.49	0.49	3.60
	IBEX 35	9504	▼ -0.09	1.63	1.63	7.81
Centrinė ir Rytų Europa						
	ATX	2733	▲ 0.25	4.38	4.38	26.39
	WIG20	2084	▲ 0.18	6.99	6.99	17.07
	BUX	32715	▼ -0.62	2.22	2.22	36.33
	PX	936.9	▼ -0.13	1.66	1.66	1.72
	RTS	1196	▲ 2.75	3.76	3.76	60.42
Azija						
	Nikkei 225	19356	▼ -0.57	1.26	1.26	10.49
	Hang Seng	23361	▼ -0.06	6.18	6.18	18.68
	Kospi	2084	▲ 0.81	2.03	2.82	9.79
Valiutų kursai						
	EUR/USD	1.07	▲ 0.44	1.74	1.74	-1.48
	EUR/GBP	0.85	▼ -0.14	0.15	-0.13	12.70
	EUR/PLN	4.33	▲ 0.03	1.62	1.62	1.52
	EUR/RUB	64.28	▼ -0.40	0.54	0.54	31.10
Žaliavų rinka						
	Brent nafta	55.3	▼ -0.45	-2.73	-2.73	59.10
	Auksas	1194	▲ 0.43	3.53	3.53	5.93
Palūkanų normos						
	EURIBOR 6 mėn.	-0.24	▲ 0.41	-10.46	-9.96	-196.34
	LIBOR USD 6 mėn.	1.36	▼ -0.22	3.21	3.12	57.08

Baltijos regionas

Pavadinimas	Indekso vertė	Dienos pokytis, %	Mėnesio pokytis, %	Nuo metų pradžios, %	12 mėn. pokytis, %	
Baltijos šaly						
	OMX Vilnius	563.8	▲ 0.06	0.95	0.95	15.56
	OMX Ryga	753.5	▲ 1.28	2.69	2.69	22.19
	OMX Talinas	1096.1	▼ -0.19	1.92	1.92	24.36
	OMX Baltic Benchmark	803.8	▲ 0.06	1.99	1.99	25.46
NASDAQ OMX Baltic sąrašo likvidžios akcijos						
	AUGA Group	0.47	▼ -0.84	-2.27	-2.27	37.10
	Apranga	2.73	0.00	6.23	6.23	6.64
	Arco Vara	1.33	▼ -2.21	7.26	7.26	25.47
	Baltika	0.277	▲ 1.47	-2.12	-2.12	-10.65
	Ekspress Grupp	1.29	0.00	-2.27	-2.27	4.03
	Grigeo Grigiškės	1.10	0.00	-2.65	-2.65	4.76
	Grindeks	4.55	▼ -1.30	3.64	3.64	-9.90
	Klaipėdos nafta	0.546	▼ -0.18	1.49	1.49	41.82
	Latvijas Gāze	7.99	▲ 0.13	-9.00	-9.00	-18.88
	ESO	0.865	0.00	0.35	-0.02	-
	Latvijas Balzams	7.60	▲ 1.60	1.06	1.06	-14.61
	LHV Group	9.42	0.00	-3.29	-	-
	Linas Agro Group	0.647	0.00	1.41	1.41	-1.67
	Merko Ehitus	9.36	▲ 2.30	3.43	3.43	17.88
	Nordecon	1.30	0.00	-2.26	-2.26	33.33
	Olainfarm	9.18	▲ 4.32	7.87	7.87	26.80
	Olympic Entertainment Group	1.80	▲ 0.56	1.12	1.12	2.86
	Panevėžio statybos trestas	0.92	▲ 0.66	-2.45	-2.45	1.89
	Pieno žvaigždės	1.45	0.00	0.00	0.00	7.41
	Premia Foods	0.36	0.00	-1.36	-1.36	-4.74
	Rokiškio sūris	1.80	▼ -1.10	1.69	1.69	27.66
	Silvano Fashion Group	2.98	▼ -0.67	0.68	0.68	142.97
	Šiaulių bankas	0.46	▲ 0.87	3.34	3.34	88.75
	Tallink Grupp	0.94	▲ 0.11	2.85	2.85	18.97
	Tallinna Kaubamaja	8.75	▼ -0.57	6.32	6.32	31.18
	Tallinna Vesi	13.60	▼ -2.16	-1.45	-1.45	0.00
	TEO LT	0.94	▲ 0.32	0.64	0.64	-5.91
	Vilkyškių pieninė	2.28	▼ -0.44	-2.98	-2.98	31.03
	Vilniaus baldai	13.20	▼ -1.49	-2.22	-2.22	-6.38
	Žemaitijos pienas	1.08	0.00	0.93	0.93	64.89

Kontaktai:

Martynas Freitakas	Agnė Anzelienė	Renatas Žeknys
Makleris	Maklerė	Makleris
Tel: 8 5 258 2504	Tel: 8 5 258 2306	Tel: 8 5 258 2295
Martynas.Freitakas@swedbank.lt	Agne.Anzeliene@swedbank.lt	Renatas.Zeknys@swedbank.lt

Apžvalgą užsiprenumeruoti galima adresu: <http://www.swedbank.lt/articles/subscribe>
Dėmesio! Ši apžvalga yra tik informacinio pobūdžio, t.y. pateikiama informacija jokiais aplinkybėmis negali būti interpretuojama kaip asmeninė rekomendacija, patarimas, pasiūlymas, nurodymas arba reikalavimas įsigyti ar perleisti apžvalgoje nurodytas finansines priemones ir negali būti jokio vėliau sudaryto sandorio pagrindas ar sudedamoji dalis. Visa pateikta informacija yra surinkta iš viešai prieinamų šaltinių (įmonių, vertybinių popierių biržų, naujienų agentūrų ir kitų). Duomenų šaltinis: „Bloomberg“, „Reuters“, „Swedbank“, „Nasdaq OMX“. Mes neatlikome informacijos tikrinimo ir/ar vertinimo, dėl to negarantuojame informacijos tikslumo, pilnumo ar aktualumo, ir neatsakome už nuostolius, kurie gali atsirasti, kai investuojama remiantis tokia informacija. Pateikta apžvalga taip pat nėra apsaugota nuo skirtingų duomenų ir/ar informacijos palyginimo problemų, dėl įmonių keičiamos apskaitos ir finansinės atskaitomybės paruošimo praktikos (t.y. pasikeitę apskaitos standartai, finansinių ataskaitų konsolidavimo praktikos pasikeitimas ir pan.). Dėl šios priežasties istoriniai palyginamieji duomenys gali būti neprekinami. Draudžiama kopijuoti, spausdinti ar kitaip komerciniais tikslais atgaminti bei platinti šią apžvalgą arba bet kurią jos dalį be „Swedbank“, AB sutikimo. Cituojant būtina nuoroda į šaltinį.