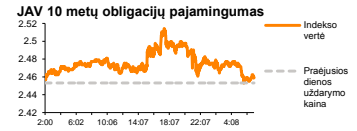
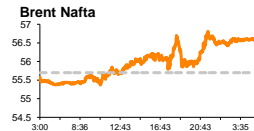
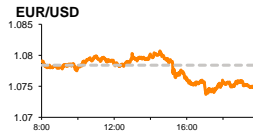
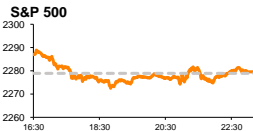


Rytinė finansų rinkų apžvalga

Finansų rinkų tarnyba – ketvirtadienis, 2017 m. vasario 2 d.

Dienos prekyba



Finansų makleris
Martynas Freitakas
(8 5) 258 2504

Rinkų optimizmą skatino geri kompanijų veiklos rezultatai

Pasaulio finansų rinkų tendencijos

Po tris iš eilės prekybos sesijas trukusio akcijų vertės kritimo, trečiadienį daugumoje Europos rinkų dominavo pakilius nuotaikos. Britanijos **FTSE 100** stiebėsi +0,12 proc., Vokietijos **DAX** +1,08 proc., o **Stoxx Europe 600** augo +0,86 proc., investuotojams vertinant kompanijų rezultatus ir daugiausiai dėmesio skiriant **pramonės sektoriui**, kuris Europos indekso sudėtyje kilo +1,24 proc. Didžiausia Europoje inžinerijos kompanija „**Siemens AG**“ (+5,35 proc.) pranešė, kad kompanijos praeito ketvirčio pelnas kilo 25 proc. ir analitikų prognozes viršijo 50 proc. Taip pat bendrovė vertindama šiuos rezultatus daugiau nei 5 proc. pakėlė šių metų pelno prognozes. Švedijos automobilių gamintojas „**Volvo AB**“ (+4,74 proc.) pranešė, kad sunkiasvorių automobilių užsakymai praėjusį ketvirtį išaugo 10 proc. ir tai leido kompanijai įgyvendinti pelno bei pardavimų prognozes. Ne toks ženklus optimizmas vakar buvo stebimas JAV, kur **Dow Jones** indeksas kilo +0,14 proc., o **S&P 500** +0,03 proc. **Nekilnojamojo turto** sektorius krito -1,15 proc., investuotojams reaguojant į būsto paskolų skaičiaus augimo kritimą praėjusią savaitę nuo 4,0 proc. iki -3,2 proc. Jau po rinkos uždarymo „**Facebook Inc.**“ (+2,23 proc.) vakar pranešė, kad kompanijos pajamos praėjusį ketvirtį kilo ir viršijo prognozes daugiau nei +3 proc., o pelnas +7 proc. Reaguodami į puičius „**Apple Inc.**“ pardavimus investuotojai šios kompanijos akcijų vertę pakėlė +6,10 proc. ir pasiekė naują aukščiausią kainos lygį. Abiejų kompanijų akcijų kilimas ženkliai prisidėjo prie bendro **informacinių technologijų** sektoriaus vertės augimo, kuris S&P 500 indekso sudėtyje buvo lygus +0,75 proc. **Energetikų** akcijos krito -0,75 proc., nepaisant to, kad **Brent** rūšies naftos kaina vakar paaugo beveik 2 proc. iki 56,80 JAV dolerių už barelį. Amerikoje vakar buvo pranešta, kad praėjusią savaitę naftos produktų atsargos šalyje augo 1,3 proc., arba 6,466 mln. barelių ir daugiau nei dvigubai viršijo analitikų prognozes, o gavyba nežymiai krito -0,5 proc. Vakarausidžiaus **FED** steigmenų nepateikė ir bazinę palūkanų normą paliko lygią 0,75 proc. Kitas susitikimas yra numatomas kovo 15 d. ir tikimybė, kad palūkanų norma bus pakelta šio susitikimo metu iki 1 proc. yra lygi 30 proc. Trečiadienį paskelbtas sausio mėnesio gamybos užsakymų rodiklis euro zonoje, kilo virš analitikų prognozių ir buvo lygus 55,2, o Vokietijoje bei JAV pastarojo rodiklio prognozės pasiektos nebuvo, rodikliams krentant 0,1 punkto žemiau gruodį užregistruotų reikšmių ir esant atitinkamai lygiems 56,4 ir 55,0. Šiandien ryte Azijoje, dolerio atžvilgiu stiprėjanti Japonijos jena (**JPY/USD** 08:14 val. +0,76 proc.) tempia žemyn **NIKKEI 225** indeksą, kuris yra kritęs -1,22 proc. Šiandien svarbesnių naujienų sulauksime iš Didžiosios Britanijos, kur paaikšės šalies centrinio banko palūkanų normos. Analitikai tikisi, kad pastarasis rodiklis išliks nepakitęs ties 0,25 proc. Taip pat ketvirtadienį JAV paaikšės kaip pasikeitė savaitinis bedarbių paraiškų skaičius, tikintis jo sumažėjimo nuo 259 tūkst. iki 250 tūkst.

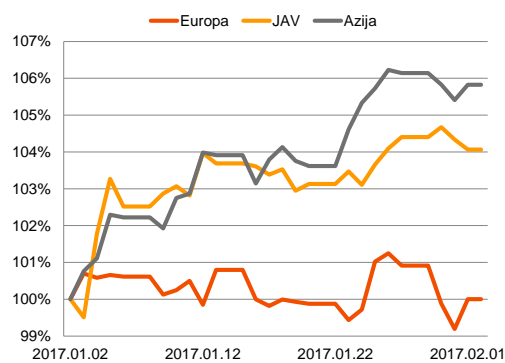
Valiutų rinkos

Po vakar įvykusio atsitiesimo, kurio metu doleris trečdaliu procento sustiprėjo euro atžvilgiu, šiandien **EUR/USD** valiutų poroje jis toliau traukiasi. 09:18 val. euras buvo pakilęs +0,30 proc., vienam šios valiutos vienetui kainuojant 1,0785 JAV dolerius.

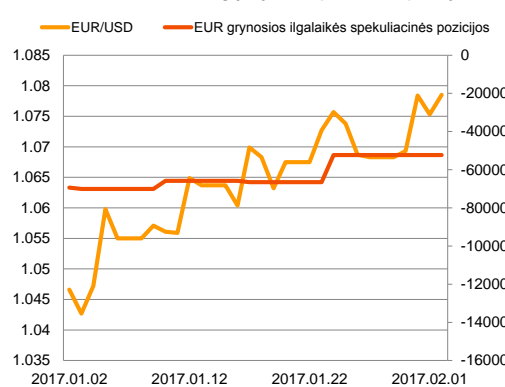
Baltijos vertybinių popierių rinka

Baltijos akcijų rinkose trečiadienį investuotojai įvykdė sandorių, kurių bendra apyvarta buvo lygi 929 tūkst. Eur. Visų rinkų vertė krito -0,16 proc., **Rygos** indeksui traukiantis -0,56 proc., **Talino** -0,14 proc., o vieninteliui **Vilniaus** indeksui demonstruojant nežymų +0,02 proc. kilimą. Aktyviausiai prekyba vyko „**Šiaulių banko**“ pozicijoje, kur akcijos kaina kilo +0,22 proc. iki 0,461 Eur lygio. „**Aprangos**“ naujienos apie 10,5 proc. didesnius šių metų sausio pardavimus, lyginant su tuo pačiu laikotarpiu pėnai nesulaukė rinkos dėmesio, akcijos kainai liekant nepakitusiai ir lygiai 2,71 Eur. Blogų naujienų nuojauta ketvirtą sesiją iš eilės skatino „**Silvano Fashion Group**“ akcijų išpardavimą, kurio metu bendrovės akcijos kaina vakar krito -0,69 proc. iki 2,88 Eur. Tuo tarpu „**Lietuvos energijos gamybos**“ akcijos kilo +3,51 proc., iki 0,649 Eur kainos investuotojams teigiamai reaguojant į pelningai bendrovei pasibaigusius 2016 metus.

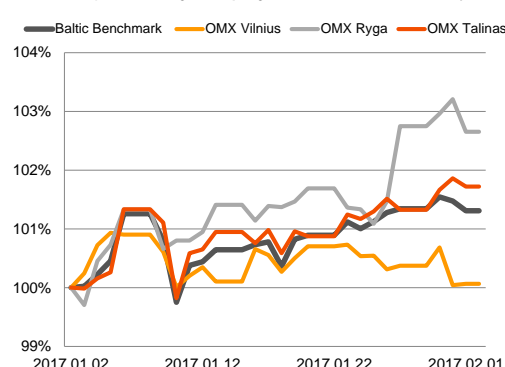
Regioniniai indeksai (1 mėn. santykiniai pokyčiai, atskaitos taškas 100%)



EUR/USD kursas ir grynoji EUR spekuliacinė pozicija



Baltijos šalių indeksai (1 mėn. santykiniai pokyčiai, atskaitos taškas 100%)



| | | | | | |
|-------------------|--------------|---------------|--|-----------------|-----------------------|
| 2017.02.02 | Šalis | Laikas | Svarbiausios dienos makroekonominės naujienos | Prognozė | Buvusi reikšmė |
| | JAV | 15:30 | Savaitinis naujų nedarbo paraiškų skaičius | 250 tūkst. | 259 tūkst. |

Pasaulio rinkos

| Pavadinimas | Indekso vertė | Dienos pokytis, % | Mėnesio pokytis, % | Nuo metų pradžios, % | 12 mėn. pokytis, % |
|-------------------------|---------------|-------------------|--------------------|----------------------|--------------------|
| JAV | | | | | |
| S&P 500 | 2280 | ↑ 0.03 | 1.82 | 1.82 | 19.79 |
| Dow Jones | 19891 | ↑ 0.14 | 0.65 | 0.65 | 23.14 |
| Nasdaq Comp | 5643 | ↑ 0.50 | 4.82 | 4.82 | 24.92 |
| Russell 2000 | 1361 | ↓ -0.04 | 0.30 | 0.30 | 34.93 |
| Skandinavija | | | | | |
| OMX Stockholm 30 | 1547 | ↑ 0.69 | 1.34 | 1.98 | 17.19 |
| OMX Helsinki 25 | 3652 | ↑ 0.79 | -1.93 | -0.77 | 15.35 |
| OMX Copenhagen 20 | 911.8 | ↑ 1.08 | 1.31 | 3.15 | -5.46 |
| Oslo stock exchange | 631.6 | ↑ 1.30 | 1.03 | 2.25 | 31.46 |
| Europa | | | | | |
| DJ Euro STOXX 50 | 3259 | ↑ 0.87 | -1.50 | -0.96 | 10.40 |
| CAC 40 | 4795 | ↑ 0.96 | -1.80 | -1.39 | 11.92 |
| DAX | 11660 | ↑ 1.08 | 0.53 | 1.55 | 21.69 |
| FTSE 100 | 7108 | ↑ 0.12 | -0.49 | -0.49 | 20.02 |
| MB | 18741 | ↑ 0.81 | -4.22 | -2.57 | 4.57 |
| IBEX 35 | 9331 | ↑ 0.17 | -0.93 | -0.23 | 9.40 |
| Centrinė ir Rytų Europa | | | | | |
| ATX | 2728 | ↑ 1.92 | 2.74 | 4.17 | 28.07 |
| WIG20 | 2079 | ↑ 1.08 | 6.25 | 6.73 | 20.07 |
| BUX | 32584 | ↑ 0.32 | 1.51 | 1.82 | 38.31 |
| PX | 938.2 | ↑ 0.62 | 1.54 | 1.80 | 3.99 |
| RTS | 1168 | ↑ 0.29 | 1.32 | 1.32 | 66.50 |
| Azija | | | | | |
| Nikkei 225 | 18966 | ↓ -0.95 | -0.78 | -0.78 | 6.85 |
| Hang Seng | 23171 | ↓ -0.63 | 5.32 | 5.32 | 19.15 |
| Kospi | 2080 | ↓ -0.04 | 2.64 | 2.62 | 9.07 |
| Valiutų kursai | | | | | |
| EUR/USD | 1.08 | ↑ 0.30 | 3.05 | 2.26 | -1.15 |
| EUR/GBP | 0.85 | ↓ -0.09 | 0.04 | -0.31 | 12.50 |
| EUR/PLN | 4.31 | ↑ 0.22 | 2.61 | 2.28 | 2.27 |
| EUR/RUB | 64.82 | ↓ -0.11 | -1.09 | -0.30 | 33.07 |
| Žaliavų rinka | | | | | |
| Brent nafta | 56.5 | ↓ -0.49 | -0.53 | -0.53 | 72.74 |
| Auksas | 1215 | ↑ 0.88 | 5.48 | 5.40 | 7.93 |
| Palūkanų normos | | | | | |
| EURIBOR 6 mėn. | -0.24 | ↓ -0.41 | -10.41 | -10.41 | -159.57 |
| LIBOR USD 6 mėn. | 1.35 | ↓ -0.68 | 2.26 | 2.26 | 56.63 |

Baltijos regionas

| Pavadinimas | Indekso vertė | Dienos pokytis, % | Mėnesio pokytis, % | Nuo metų pradžios, % | 12 mėn. pokytis, % |
|---|---------------|-------------------|--------------------|----------------------|--------------------|
| Baltijos šalys | | | | | |
| OMX Vilnius | 562.0 | ↑ 0.02 | 0.05 | 0.63 | 15.98 |
| OMX Ryga | 752.8 | ↓ -0.56 | 2.67 | 2.59 | 21.88 |
| OMX Talinas | 1100.5 | ↓ -0.14 | 1.71 | 2.32 | 24.22 |
| OMX Baltic Benchmark | 803.6 | ↓ -0.16 | 1.30 | 1.95 | 25.07 |
| NASDAQ OMX Baltic sąrašo likvidžios akcijos | | | | | |
| AUGA Group | 0.47 | ↓ -0.85 | -2.09 | -3.10 | 40.00 |
| Apranga | 2.71 | 0.00 | 4.63 | 5.45 | 7.11 |
| Arco Vara | 1.34 | ↓ -3.60 | 11.67 | 8.06 | 22.94 |
| Baltika | 0.273 | ↓ -0.36 | -4.21 | -3.53 | -7.14 |
| Ekspress Grupp | 1.28 | ↑ 1.59 | -3.03 | -3.03 | 3.23 |
| Grigeo Grigiškės | 1.11 | ↑ 0.91 | -1.77 | -1.77 | 6.73 |
| Grindeks | 4.69 | 0.00 | 7.08 | 6.83 | -7.13 |
| Klaipėdos nafta | 0.515 | ↓ -0.77 | -6.02 | -4.28 | 35.53 |
| Latvijas Gāze | 8.01 | 0.00 | -8.35 | -8.77 | -18.43 |
| ESO | 0.871 | ↑ 0.58 | 1.04 | -0.02 | - |
| Latvijas Balzams | 7.69 | 0.00 | 2.26 | 2.26 | -13.60 |
| LHV Group | 9.20 | ↓ -1.08 | -6.03 | - | - |
| Linus Agro Group | 0.648 | 0.00 | 1.25 | 1.57 | -1.22 |
| Merko Ehitus | 9.26 | ↓ -0.43 | 2.32 | 2.32 | 15.75 |
| Nordecon | 1.31 | ↑ 1.55 | -2.24 | -1.50 | 34.36 |
| Olainfarm | 8.90 | ↓ -2.20 | 4.09 | 4.58 | 22.42 |
| Olympic Entertainment Group | 1.79 | ↓ -0.56 | -1.10 | 0.56 | 1.70 |
| Panevėžio statybos trestas | 0.92 | 0.00 | -2.23 | -2.23 | 2.11 |
| Pieno žvaigždės | 1.45 | 0.00 | -2.03 | 0.00 | 7.41 |
| Premia Foods | 0.37 | 0.00 | 0.00 | 0.82 | -4.39 |
| Rokiškio sūris | 1.82 | 0.00 | 4.60 | 2.82 | 29.08 |
| Silvano Fashion Group | 2.88 | ↓ -0.69 | -1.37 | -2.70 | 134.81 |
| Šiaulių bankas | 0.46 | ↑ 0.22 | 0.66 | 2.67 | 88.16 |
| Tallink Grupp | 0.96 | ↑ 0.21 | 4.59 | 4.82 | 19.13 |
| Tallinna Kaubamāja | 8.77 | ↓ -0.11 | 4.16 | 6.56 | 31.29 |
| Tallinna Vesi | 13.80 | 0.00 | 0.00 | 0.00 | 1.47 |
| TEOLT | 0.95 | ↑ 0.42 | 1.17 | 1.71 | -3.75 |
| Vilkyškių pieninė | 2.26 | ↓ -0.44 | -2.16 | -3.83 | 29.89 |
| Vilniaus baldai | 13.40 | 0.00 | 0.00 | -0.74 | -6.29 |
| Žemaitijos pienas | 1.09 | 0.00 | 1.87 | 1.87 | 66.92 |

Kontaktai:

| | | |
|--------------------------------|----------------------------|----------------------------|
| Martynas Freitakas | Agnė Anzelenė | Renatas Žeknys |
| Makleris | Maklerė | Makleris |
| Tel: 8 5 258 2504 | Tel: 8 5 258 2306 | Tel: 8 5 258 2295 |
| Martynas.Freitakas@swedbank.lt | Agne.Anzeliene@swedbank.lt | Renatas.Zeknys@swedbank.lt |

Apžvalgą užsiprenumeruoti galima adresu: <http://www.swedbank.lt/it/articles/subscribe>
Dėmesio! Ši apžvalga yra tik informacinio pobūdžio, t.y. pateikiama informacija jokiais aplinkybėmis negali būti interpretuojama kaip asmeninė rekomendacija, patarimas, pasiūlymas, nurodymas arba reikalavimas įsigyti ar parduoti apžvalgoje nurodytas finansines priemones ir negali būti jokio vėliau sudaryto sandorio pagrindas ar sudedamoji dalis. Visa pateikta informacija yra surinkta iš viešai prieinamų šaltinių (įmonių, vertybinių popierių biržų, naujienų agentūrų ir kitų). Duomenų šaltinis: „Bloomberg“, „Reuters“, „Swedbank“, „Nasdaq OMX“. Mes neatliekame informacijos tikrinimo ir/ar vertinimo, dėl to negarantuojame informacijos tikslumo, pilnumo ar aktualumo, ir neatsakome už nuostolius, kurie gali atsirasti, kai investuojama remiantis tokia informacija. Pateikta apžvalga taip pat nėra apsaugota nuo skirtingų duomenų ir/ar informacijos palyginimo problemų, dėl įmonių keičiamos apskaitos ir finansinės atskaitomybės pereinamojo laikotarpio (t.y. pasikeitę apskaitos standartai, finansinių ataskaitų konsolidavimo praktikos pasikeitimas ir pan.). Dėl šios priežasties istoriniai palyginamieji duomenys gali būti neprekinami. Draudžiama kopijuoti, spausdinti ar kitaip komerciniams tikslais atgaminti bei platinti šią apžvalgą arba bet kurią jos dalį be „Swedbank“, AB sutikimo. Cituojant būtina nuoroda į šaltinį.