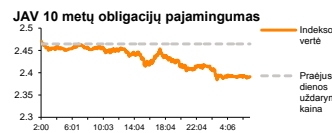
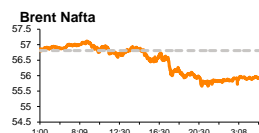
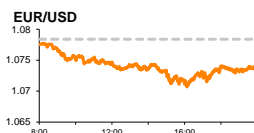
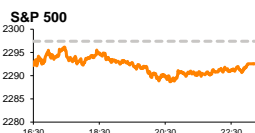


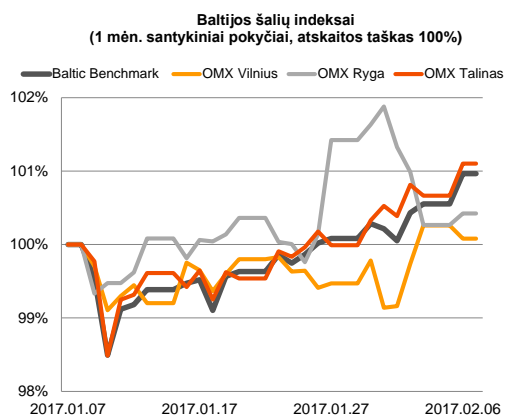
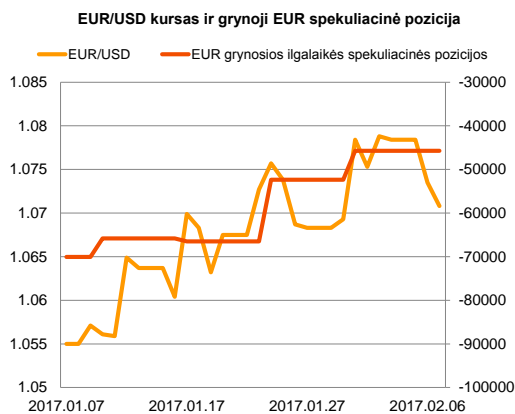
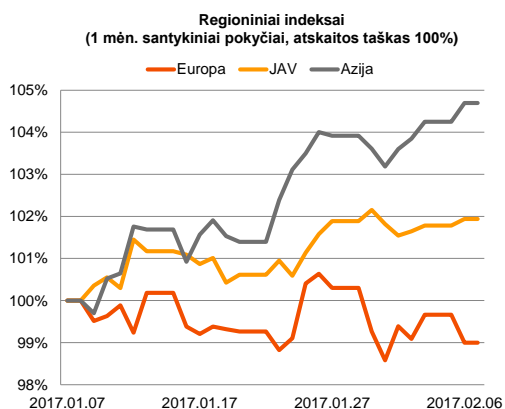
# Rytinė finansų rinkų apžvalga

Finansų rinkų tarnyba – antradienis, 2017 m. vasario 7 d.

Dienos prekyba



Finansų makleris  
**Martynas Freitakas**  
(8 5) 258 2504



■ Prancūzijos prezidento rinkimų kampanijos pradžia didina Europos rinkų neapibrėžtumą

## Pasaulio finansų rinkų tendencijos

Kandidatės į Prancūzijos prezidentus **M. Le Pen** pareiškimai pirmadienį didino rinkų neapibrėžtumą ir paskatino investuotojus didinti akcijų pasiūlą. Vokietijos **DAX** indeksas krito -1,22 proc., Britanijos **FTSE 100** -0,22 proc., Prancūzijos **CAC 40** -0,98 proc., o **Stoxx Europe 600** -0,65 proc., kraštutinių dešiniųjų atstovei pranešus, kad pergalės prezidento rinkimuose atveju būtų siekiami išstojimo iš Europos Sąjungos bei euro atsiskykimo. Naujienas visi Europos akcijų sektoriai sutiko krisdami, o daugiausiai vertės per prekybos sesiją neteko **prekių gamintojų** (-1,26 proc.) bei **finansų** sektorius (-1,05 proc.). „**Volkswagen AG**“ akcijos tuo tarpu vakar krito -2,07 proc., kuomet buvo pranešta, kad Liuksemburgas kompaniją padavė į teismą dėl dyzelinių automobilių taršos rodiklių klastojimo. Amerikos indeksai neatsiliko nuo kitų pasaulio indeksų ir vakar dieną baigė krisdami. **Dow Jones** vertė mažėjo -0,09 proc., o **S&P 500** traukėsi -0,21 proc., didžiausią vertės kritimą demonstruojant **energetikų** sektoriui, kuris vakar mažėjo -0,89 proc. **Brent** rūšies naftos kaina vakar krito -1,92 proc. iki 55,72 JAV dolerių už barelį lygio, investuotojams laukiant savaitinių JAV naftos atsargų rodiklių, kurie, tikimasi, penktą savaitę iš eilės turėtų augti. Analitikų skaičiavimais, šios savaitės atsargų augimas, kuris bus paskelbtas rytoj, turėtų sudaryti 2,5 mln. barelių. ECB vadovas Mario Draghi vakar paskelbė, kad ekonominis euro zonos augimas yra nepakankamas, norint mažinti kiekybinio skatinimo politiką. Tuo pat metu Amerikoje geri darbo rinkos rodikliai formuoja sąlygas naujam palūkanų normos kėlimui kovo viduryje, tačiau analitikai pabrėžia, kad neapibrėžtumą dėl ekonomikos tvarumo didina asmeninių pajamų augimo lėtėjimas, pajamų augimui sausio mėnesį sumažėjus nuo 0,4 iki 0,3 proc. bei nenuspėjami JAV prezidento veiksmai. Šiuo metu yra neabejojama, kad kovo pradžioje vyksiančio susitikimo metu ECB paliks galioti esamą neigiamą -0,4 proc. bazinę palūkanų normą, o tikimybė, kad kovo viduryje vyksiančio susitikimo metu FED kels JAV bazines palūkanų normas yra lygi 24 proc. Šiandien Amerikoje bus laukiama šalies prekybos balanso duomenų, analitikams prognozuojant, kad gruodžio mėnesį JAV tarptautinės prekybos deficitas mažesnis, jo reikšmei kintant nuo -45,2 iki -45,0 mlrd. JAV dolerių. Dauguma Azijos indeksų antradienio sesiją pradėjo krisdami. 09:20 val. Japonijos **NIKKEI 225** indekso vertė buvo sumažėjusi -0,35 proc., o Kinijos **CSI 300** -0,22 proc. Antradienį Vokietijoje buvo paskelbta, kad pramonės produkcijos apimtys gruodžio mėnesį susitraukė 3,0 proc., kai buvo tikėtasi 0,3 proc. augimo (buvusi reikšmė +0,5 proc.).

## Valiutų rinkos

Kylantis politinis neapibrėžtumumas Europoje neigiamai veikia ir euro kursą, kuris vakar JAV dolerio atžvilgiu silpnėjo trečią sesiją iš eilės. Pirmadienio sesijos metu **EUR/USD** poroje euro kursas krito -0,45 proc. iki 1,0735 JAV dolerių ribos ir šiandien neigiama kryptimi judėjo toliau, 09:21 val. vienam eurai kainuojant 1,0684 JAV dolerius (-0,48 proc.)

## Baltijos vertybinių popierių rinka

Baltijos akcijų rinkos investuotojai vakar sugeneravo daugiau nei 740 tūkst. Eur apyvartą. **Vilniaus** indeksas krito -0,18 proc., o **Rygos** bei **Talino** indeksai atitinkamai kilo +0,16 ir +0,44 proc. Daugiausiai aktyvumo sulaukta „**Šiaulių banko**“ pozicijoje, kur investuotojai akcijos kainą pakėlė +1,51 proc. iki 0,472 Eur. Eur. „**Grigeo Grigiškės**“ pozicijoje, po spalį pasiektų aukštumų, jau ketvirtą mėnesį iš eilės stebimas akcijos kainos kritimas, kuris jau sudaro -12,8 proc. Vakaro akcijos kaina krito dar -1,80 proc., iki 1,09 Eur lygio, investuotojams sugeneruojant daugiau nei 10 tūkst. Eur apyvartą. Investuotojams laukiant „**LHV Group**“ rezultatų, vakar akcijos kaina kilo +3,14 proc. iki 9,85 Eur lygio. Estijos bankas šiandien pranešė, kad IV ketvirčio pelnas traukėsi beveik 2 proc. lyginant su prieš tai buvusiu ketvirčiu, tačiau buvo beveik 80 proc. didesnis lyginant su 2015 metų IV ketvirčiu. Tuo tarpu pelnas per 12 praėjusių metų mėnesių augo daugiau nei trečdaliu ir 2016 metais sudarė 19,9 mln. Eur.

2017.02.07	Šalis	Laikas	Svarbiausios dienos makroekonominės naujienos			Prognozė	Buvusi reikšmė	
	JAV	15:30	Prekybos balansas			Gruodžio mėn.	-45.0 mlrd. JAV dolerių	-45.2 mlrd. JAV dolerių
<b>Pasaulio rinkos</b>								
Pavadinimas	Indekso vertė	Dienos pokytis, %	Mėnesio pokytis, %	Nuo metų pradžios, %	12 mėn. pokytis, %			
<b>JAV</b>								
	S&P 500	2293	▼ -0.21	0.68	2.40	21.94		
	Dow Jones	20052	▼ -0.09	0.44	1.47	23.74		
	Nasdaq Comp	5664	▼ -0.06	2.58	5.21	29.80		
	Russell 2000	1367	▼ -0.81	-0.05	0.70	38.66		
<b>Skandinavija</b>								
	OMX Stockholm 30	1549	▼ -0.54	1.76	2.09	16.45		
	OMX Helsinki 25	3639	▼ -0.42	-1.95	-1.12	17.32		
	OMX Copenhagen 20	894.9	▼ -0.55	-0.66	1.24	-0.57		
	Oslo stock exchange	631.6	▼ -0.12	0.62	2.24	25.53		
<b>Europa</b>								
	DJ Euro STOXX 50	3238	▼ -1.06	-2.49	-1.59	12.47		
	CAC 40	4778	▼ -0.98	-2.68	-1.73	13.75		
	DAX	11510	▼ -1.22	-0.77	0.25	23.95		
	FTSE 100	7172	▼ -0.22	-0.53	0.41	22.64		
	MB	18694	▼ -2.21	-5.05	-2.81	8.37		
	IBEX 35	9357	▼ -1.11	-1.67	0.06	10.09		
<b>Centrinė ir Rytų Europa</b>								
	ATX	2712	▼ -0.69	0.58	3.57	27.33		
	WIG20	2090	↗ 0.65	4.55	7.27	16.68		
	BUX	32389	▼ -1.57	-1.42	1.21	37.03		
	PX	942.1	▼ -0.20	0.48	2.22	4.12		
	RTS	1179	▼ -1.00	0.51	2.27	62.35		
<b>Azija</b>								
	Nikkei 225	18932	▼ -0.24	-2.69	-0.96	12.56		
	Hang Seng	23311	▼ -0.16	3.59	5.95	20.85		
	Kospi	2075	▼ -0.15	1.25	2.38	8.18		
<b>Valiutų kursai</b>								
	EUR/USD	1.07	▼ -0.25	1.30	1.53	-4.09		
	EUR/GBP	0.86	↗ 0.19	1.10	0.57	10.93		
	EUR/PLN	4.29	↗ 0.12	1.94	2.58	3.57		
	EUR/RUB	63.08	↗ 0.30	0.33	2.44	38.93		
<b>Žaliavų rinka</b>								
	Brent nafta	55.9	↗ 0.25	-2.17	-1.69	64.00		
	Auksas	1233	↗ 0.15	4.21	6.90	3.13		
<b>Palūkanų normos</b>								
	EURIBOR 6 mėn.	-0.24	0.00	-6.55	-10.41	-134.62		
	LIBOR USD 6 mėn.	1.35	↗ 0.08	2.45	2.45	56.48		
<b>Baltijos regionas</b>								
Pavadinimas	Indekso vertė	Dienos pokytis, %	Mėnesio pokytis, %	Nuo metų pradžios, %	12 mėn. pokytis, %			
<b>Baltijos šaly</b>								
	OMX Vilnius	567.2	▼ -0.18	0.07	1.56	16.49		
	OMX Ryga	746.0	↗ 0.16	0.40	1.66	21.19		
	OMX Talinas	1108.4	↗ 0.44	1.09	3.06	24.38		
	OMX Baltic Benchmark	810.9	↗ 0.41	0.96	2.89	25.63		
<b>NASDAQ OMX Baltic sąrašo likvidžios akcijos</b>								
	AUGA Group	0.47	0.00	-4.29	-3.31	36.05		
	Apranga	2.75	↗ 0.36	5.77	7.00	7.84		
	Arco Vara	1.39	↗ 1.46	4.51	12.10	32.38		
	Baltika	0.274	↗ 1.48	-1.44	-3.18	-4.53		
	Ekspress Grupp	1.29	0.00	-2.27	-2.27	2.38		
	Grigeo Grigiškės	1.09	▼ -1.80	-3.54	-3.54	3.81		
	Grindeks	4.59	↗ 0.88	-2.13	4.56	-9.11		
	Klaipėdos nafta	0.514	▼ -0.39	-7.22	-4.46	31.12		
	Latvijas Gāze	7.87	0.00	-2.48	-10.36	-19.78		
	ESO	0.869	↗ 0.12	0.81	-0.02	-		
	Latvijas Balzams	7.59	↗ 0.66	1.20	0.93	-14.33		
	LHV Group	9.85	↗ 3.14	-1.20	-	-		
	Linas Agro Group	0.649	↗ 0.15	1.41	1.72	-1.52		
	Merko Ehitus	9.24	▼ -0.11	-1.18	2.10	16.37		
	Nordecon	1.31	0.00	-2.96	-1.50	33.03		
	Olainfarm	9.00	0.00	4.65	5.76	24.14		
	Olympic Entertainment Group	1.80	0.00	0.56	1.12	2.86		
	Panevėžio statybos trestas	0.92	0.00	-1.71	-2.34	2.11		
	Pieno žvaigždės	1.43	0.00	-2.72	-1.38	7.52		
	Premia Foods	0.38	↗ 0.80	1.89	2.72	-3.33		
	Rokiškio sūris	1.82	0.00	4.60	2.82	29.08		
	Silvano Fashion Group	2.84	▼ -0.70	-5.33	-4.05	135.26		
	Šiaulių bankas	0.47	↗ 1.51	0.00	5.12	90.71		
	Tallink Grupp	0.96	0.00	4.12	5.15	18.95		
	Tallinna Kaubamaja	8.75	↗ 0.92	1.39	6.32	29.25		
	Tallinna Vesi	13.70	0.00	-1.44	-0.72	0.00		
	Telia Lietuva, AB	0.97	▼ -0.92	2.44	3.54	-2.33		
	Vilkyškių pieninė	2.28	0.00	-2.56	-2.98	34.91		
	Vilniaus baldai	13.30	0.00	-0.75	-1.48	-6.99		
	Žemaitijos pienas	1.09	0.00	0.93	1.87	69.25		

#### Kontaktai:

Martynas Freitakas	Agnė Anzelienė	Renatas Žeknys
Makleris	Maklerė	Makleris
Tel: 8 5 258 2504	Tel: 8 5 258 2306	Tel: 8 5 258 2295
Martynas.Freitakas@swedbank.lt	Agne.Anzeliene@swedbank.lt	Renatas.Zeknys@swedbank.lt

Apžvalgą užsiprenumeruoti galima adresu: <http://www.swedbank.lt/articles/subscribe>

Dėmesio! Ši apžvalga yra tik informacinio pobūdžio, t.y. pateikiama informacija jokiais aplinkybėmis negali būti interpretuojama kaip asmeninė rekomendacija, patarimas, pasiūlymas, nurodymas arba reikalavimas įsigyti ar perleisti apžvalgoje nurodytas finansines priemones ir negali būti jokio vėliau sudaryto sandorio pagrindas ar sudedamoji dalis. Visa pateikta informacija yra surinkta iš viešai prieinamų šaltinių (įmonių, vertybinių popierių biržų, naujienų agentūrų ir kitų). Duomenų šaltinis: „Bloomberg“, „Reuters“, „Swedbank“, „Nasdaq OMX“. Mes neatlikome informacijos tikrinimo ir/ar vertinimo, dėl to negarantuojame informacijos tikslumo, pilnumo ar aktualumo, ir neatsakome už nuostolius, kurie gali atsirasti, kai investuojama remiantis tokia informacija. Pateikta apžvalga taip pat nėra apsaugota nuo skirtingų duomenų ir/ar informacijos palyginimo problemų, dėl įmonių keičiamos apskaitos ir finansinės atskaitomybės paruošimo praktikos (t.y. pasikeitę apskaitos standartai, finansinių ataskaitų konsolidavimo praktikos pasikeitimai ir pan.). Dėl šios priežasties istoriniai palyginamieji duomenys gali būti nepreiniai. Draudžiama kopijuoti, spausdinti ar kitaip komerciniais tikslais atgaminti bei platinti šią apžvalgą arba bet kuria jos dalį be „Swedbank“, AB sutikimo. Cituojant būtina nuoroda į šaltinį.