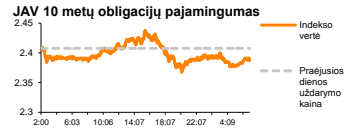
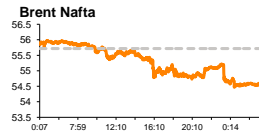
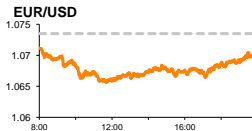
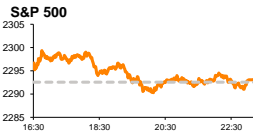


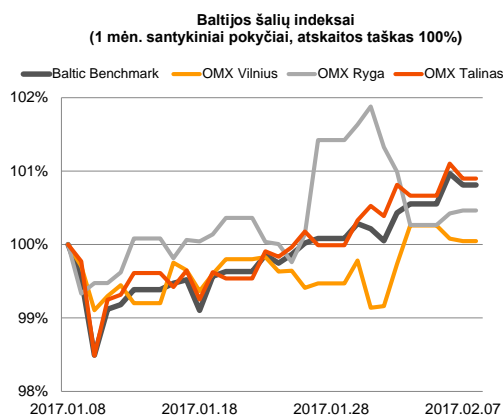
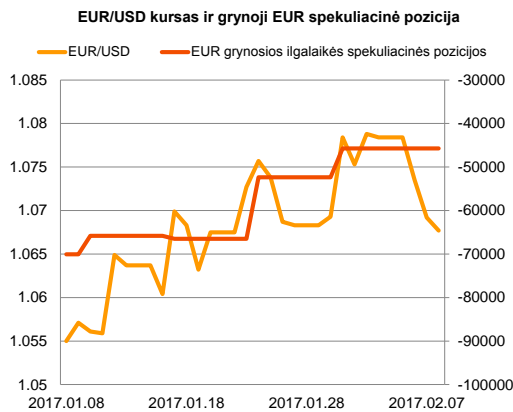
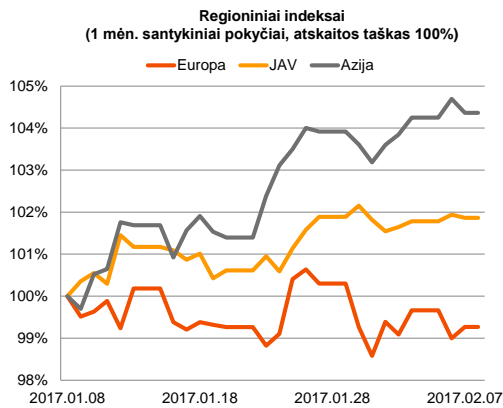
# Rytinė finansų rinkų apžvalga

Finansų rinkų tarnyba – trečiadienis, 2017 m. vasario 8 d.

Dienos prekyba



Finansų makleris  
**Martynas Freitakas**  
(8 5) 258 2504



Investuotojai atidžiai stebi bendrovių skelbiamus rezultatus bei politinius įvykius Prancūzijoje

## Pasaulio finansų rinkų tendencijos

Didieji Europos indeksai vakar atšoko į viršų po antradienį patirtų kritimų, Britanijos **FTSE 100** indeksui kylant +0,23 proc., Vokietijos **DAX** +0,34 proc, o **Stoxx Europe 600** stiebiančis +0,32 proc. Tuo tarpu Prancūzijoje investuotojai toliau dėmesį skyrė balandį vyksiančių prezidento rinkimų kampanijai ir šalies **CAC 40** indekso vertę sumažino -0,49 proc. **Nekilnojamojo turto** sektorius Europoje vakar kilo +1,60 proc., reaguodamas į obligacijų pajamingumo kritimą. **Energetikų** sektorius demonstravo didžiausią dienos kritimą (-1,60 proc.), kuomet Britanijos naftos bendrovė „**BP Plc.**“ pranešė apie lūkesčių nepateisinusius praėjusio ketvirčio veiklos rezultatus, nepaisant kilusių naftos kainų. Naftos rinkoje vakar pranešta, kad Amerikos naftos gavybos platformų skaičius praėjūt savaitę kilo 3 proc. Savo ruožtu JAV analitikai prognozuoja, kad Amerikos naftos gavyba šiais metais turėtų pasiekti didžiausią lygį nuo 1970 metų. Naujienos neigiamai veikia naftos kainas, kurios trečią dieną tęsia vertės kritimą. **Brent** rūšies žaliavos kaina nuo savaitės pradžios jau yra sumažėjusi daugiau nei 2 JAV doleriais (-3,8 proc.), o šiandien ryte (09:22 val.) šios rūšies žaliavos barelis kainavo 54,83 JAV dolerius. Amerikoje **Dow Jones** prekybos sesiją pradėjo pasiekdamas naują rekordą, o prekybos pabaigoje fiksavo +0,19 proc. kilimą. Tuo tarpu **S&P 500** parodė simbolinį pokytį, nuo atidarymo reikšmės pakildamas +0,02 proc. Ženklesnį augimą trukdė pasiekti **energetikų** (-1,37 proc.) bei **kalnakasybos** bendrovių (-0,78 proc.) sektoriai, kuriuose investuotojai aktyviai pardavinėjo akcijas. Automobilių gamintojai „**General Motors Co**“ vakar pranešė, kad pelnas praėjusį ketvirtį 9,4 proc. viršijo analitikų lūkesčius, tačiau jo augimo tempas krito dvigubai. Investuotojai tai įvertino kaip signalą parduoti akcijas ir jų vertė vakar sumažino -4,70 proc. Vakare Amerikoje buvo pranešta, kad tarptautinės prekybos deficitas mažėjo labiau nei prognozavo analitikai, ir gruodžio mėnesį jo suma sudarė 44,3 mlrd. JAV dolerių (buvusi reikšmė 45,2 mlrd. JAV dolerių). Azijoje 09:23 val. Japonijos **NIKKEI 225** indeksas šiandien kyla +0,51 proc., o Kinijos **CSI 300** -0,52 proc.

## Valiutų rinkos























**EUR/USD** valiutų poroje euras šiandien ketvirtą sesiją iš eilės silpnėja. Po vakarykščio kainos kritimo -0,40 proc., kuomet paskutinio sandorio metu už vieną eurą buvo mokami 1,0692 JAV doleriai, šiandien jo kaina toliau judėjo žemyn, 09:24 val. kursui esant lygiam 1,0666 (-0,24 proc.).

## Baltijos vertybinių popierių rinka




Baltijos akcijų rinkose **Talino** indeksas krito -0,20 proc., **Vilniaus** -0,03 proc., o **Rygos** indeksas stiebėsi +0,04 proc., per visas 3 rinkas sugeneruotai apyvarčiai viršijant 1,097 mln. Eur ribą. Neigiamą rinkų sentimentą vakar labiausiai palaikė „**Silvano Fashion Group**“ akcijos, kurių kaina krito -3,17 proc., iki 2,75 Eur ribos, investuotojams įvykdant sandorių už 450 tūkst. Eur. Nuo prekybos pradžios „**Šiaulių banko**“ akcijos siekė naujų kainos aukštumų ties 0,485 Eur riba, tačiau prekybos pabaigoje apsisusto ties 0,478 Eur už akciją (+1,27 proc.). Tuo tarpu geri „**LHV Group**“ rezultatai investuotojams ženkliai emocijų nesukėlė, o prekybos pabaigoje banko akcijų kaina išliko nepakitusi ties 9,85 Eur riba. „**Klaipėdos nafta**“ (-0,78 proc.) vakar po prekybos sesijos paskelbė, kad naftos krovos rezultatai praėjusį mėnesį krito -21,1 proc., o SGD išdujinimas mažėjo -42,2 proc., lyginant su 2016 m. sausiu. Bendrovės pajamos per nagrinėjamą laikotarpį sudarė 8,6 mln. Eur, arba buvo -15,7 proc. mažesnės lyginant su 2016 m. sausiu.

Svarbesnių makroekonominių naujienų skelbiama nebus.

**Pasaulio rinkos**

Pavadinimas	Indekso vertė	Dienos pokytis, %	Mėnesio pokytis, %	Nuo metų pradžios, %	12 mėn. pokytis, %
JAV					
 S&P 500	2293	↑ 0.02	0.71	2.42	23.72
 Dow Jones	20090	↑ 0.19	0.63	1.66	25.35
 Nasdaq Comp	5674	↑ 0.19	2.77	5.41	32.46
 Russell 2000	1361	↓ -0.41	-0.45	0.29	40.41
Skandinavija					
 OMX Stockholm 30	1551	↑ 0.13	1.89	2.22	21.74
 OMX Helsinki 25	3655	↑ 0.44	-1.52	-0.69	22.21
 OMX Copenhagen 20	894.3	↓ -0.06	-0.73	1.17	4.81
 Oslo stock exchange	630.8	↓ -0.12	0.50	2.12	30.99
Europa					
 DJ Euro STOXX 50	3236	↓ -0.08	-2.57	-1.67	16.18
 CAC 40	4754	↓ -0.49	-3.16	-2.22	16.92
 DAX	11549	↑ 0.34	-0.43	0.60	28.62
 FTSE 100	7186	↑ 0.20	-0.33	0.61	26.31
 MB	18663	↓ -0.17	-5.21	-2.97	13.51
 IBEX 35	9332	↓ -0.28	-1.94	-0.22	14.89
Centrinė ir Rytų Europa					
 ATX	2713	↑ 0.03	0.61	3.60	33.87
 WIG20	2087	↓ -0.15	4.39	7.12	17.90
 BUX	32540	↑ 0.47	-0.96	1.68	39.88
 PX	947.3	↑ 0.55	1.04	2.78	8.56
 RTS	1179	↑ 0.06	0.56	2.33	67.49
Azija					
 Nikkei 225	18955	↑ 0.23	-2.57	-0.84	11.47
 Hang Seng	23310	↓ -0.09	3.59	5.95	20.85
 Kospi	2063	↓ -0.59	0.68	1.80	7.57
Valiutų kursai					
EUR/USD	1.07	↓ -0.14	1.00	1.23	-4.37
EUR/GBP	0.85	↑ 0.14	1.67	0.00	10.30
EUR/PLN	4.30	↓ 0.00	1.70	2.34	3.32
EUR/RUB	63.48	↓ -0.06	-0.29	1.80	38.07
Žaliavų rinka					
Brent nafta	54.6	↓ -0.80	-4.36	-3.89	66.09
Auksas	1233	↓ -0.15	4.24	6.92	3.15
Palūkanų normos					
EURIBOR 6 mėn.	-0.24	0.00	-6.55	-10.41	-134.62
LIBOR USD 6 mėn.	1.34	↓ -0.43	1.49	2.00	54.99

**Baltijos regionas**

Pavadinimas	Indekso vertė	Dienos pokytis, %	Mėnesio pokytis, %	Nuo metų pradžios, %	12 mėn. pokytis, %
Baltijos šalyse					
 OMX Vilnius	567.0	↓ -0.03	0.04	1.53	16.51
 OMX Ryga	746.3	↑ 0.04	0.44	1.71	20.15
 OMX Talinas	1106.1	↓ -0.20	0.88	2.85	24.28
OMX Baltic Benchmark	809.7	↓ -0.16	0.80	2.73	25.74
NASDAQ OMX Baltic sąrašo likvidžios akcijos					
AUGA Group	0.47	0.00	-4.29	-3.31	35.26
Apranga	2.72	↓ -1.09	4.62	5.84	6.67
Arco Vara	1.34	↓ -3.60	0.75	8.06	27.62
Baltika	0.272	↓ -0.73	-2.16	-3.89	-8.11
Ekspress Grupp	1.29	0.00	-2.27	-2.27	1.57
Grigeo Grigiškės	1.09	0.00	-3.54	-3.54	4.81
Grindeks	4.56	↓ -0.65	-2.77	3.87	-8.98
Klaipėdos nafta	0.510	↓ -0.78	-7.94	-5.20	31.44
Latvijas Gāze	7.90	↑ 0.38	-2.11	-10.02	-20.60
ESO	0.868	↓ -0.12	0.70	-0.02	-
Latvijas Balzams	7.59	0.00	1.20	0.93	-13.65
LHV Group	9.85	0.00	-1.20	-	-
Linas Agro Group	0.649	0.00	1.41	1.72	-1.52
Merko Ehitus	9.28	↑ 0.43	-0.75	2.54	16.73
Nordeccon	1.32	↑ 0.76	-2.22	-0.75	32.73
Olainfarm	8.95	↓ -0.56	4.07	5.17	23.45
Olympic Entertainment Group	1.79	↓ -0.56	0.00	0.56	0.56
Panevėžio statybos trestas	0.92	↑ 0.22	-1.50	-2.13	2.34
Pieno žvaigždės	1.43	0.00	-2.72	-1.38	6.72
Premia Foods	0.37	↓ -1.86	0.00	0.82	-2.63
Rokiškio sūris	1.82	0.00	4.60	2.82	29.08
Silvano Fashion Group	2.75	↓ -3.17	-8.33	-7.09	124.21
Šiaulių bankas	0.48	↑ 1.27	1.27	6.46	94.44
Tallink Grupp	0.96	↓ -0.10	4.01	5.04	20.07
Tallinna Kaubamaja	8.82	↑ 0.80	2.20	7.17	30.28
Tallinna Vesi	13.60	↓ -0.73	-2.16	-1.45	-1.45
Telia Lietuva, AB	0.97	↑ 0.31	2.76	3.86	-2.12
Vilkyškių pieninė	2.28	0.00	-2.56	-2.98	34.91
Vilniaus baldai	13.20	↓ -0.75	-1.49	-2.22	-7.69
Žemaitijos pienas	1.10	↑ 0.92	1.85	2.80	70.81

**Kontaktai:**

Martynas Freitakas	Agnė Anzelienė	Renatas Žeknys
Makleris	Maklerė	Makleris
Tel: 8 5 258 2504	Tel: 8 5 258 2306	Tel: 8 5 258 2295
Martynas.Freitakas@swedbank.lt	Agne.Anzeliene@swedbank.lt	Renatas.Zeknys@swedbank.lt

Apžvalgą užsiprenumeruoti galima adresu: <http://www.swedbank.lt/it/articles/subscribe>  
 Dėmesio! Ši apžvalga yra tik informacinio pobūdžio, t.y. pateikiama informacija jokiais aplinkybėmis negali būti interpretuojama kaip asmeninė rekomendacija, patarimas, pasiūlymas, nurodymas arba reikalavimas įsigyti ar parduoti apžvalgoje nurodytas finansines priemones ir negali būti jokio vėliau sudaryto sandorio pagrindas ar sudedamoji dalis. Visa pateikta informacija yra surinkta iš viešai prieinamų šaltinių (įmonių, vertybinių popierių biržų, naujienų agentūrų ir kitų). Duomenų šaltinis: „Bloomberg“, „Reuters“, „Swedbank“, „Nasdaq OMX“. Mes neatliekame informacijos tikrinimo ir/ar vertinimo, dėl to negarantuojame informacijos tikslumo, pilnumo ar aktualumo, ir neatsakome už nuostolius, kurie gali atsirasti, kai investuojama remiantis tokia informacija. Pateikta apžvalga taip pat nėra apsaugota nuo skirtingų duomenų ir/ar informacijos palyginimo problemų, dėl įmonių keičiamos apskaitos ir finansinės atskaitomybės paruošimo praktikos (t.y. pasikeitę apskaitos standartai, finansinių ataskaitų konsolidavimo praktikos pasikeitimas ir pan.). Dėl šios priežasties istoriniai palyginamieji duomenys gali būti neprekinami. Draudžiama kopijuoti, spausdinti ar kitaip komerciniams tikslais atgaminti bei platinti šią apžvalgą arba bet kurią jos dalį be „Swedbank“, AB sutikimo. Cituojant būtina nuoroda į šaltinį.