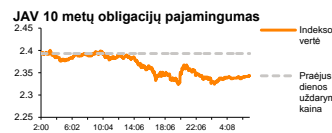
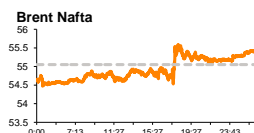
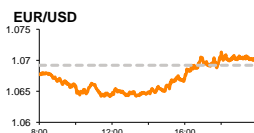
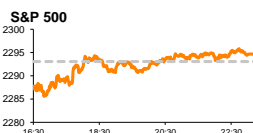


Rytinė finansų rinkų apžvalga

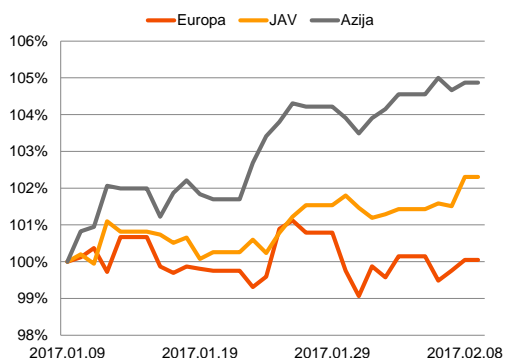
Finansų rinkų tarnyba – ketvirtadienis, 2017 m. vasario 9 d.

Dienos prekyba

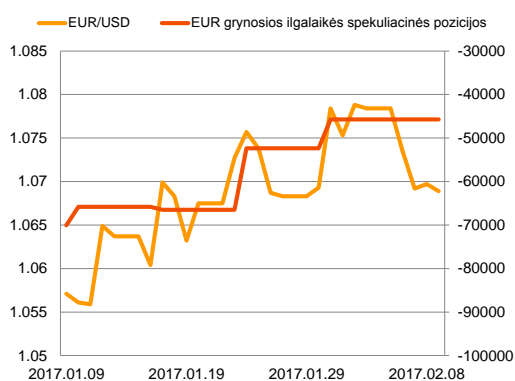


Finansų makleris
Martynas Freitakas
(8 5) 258 2504

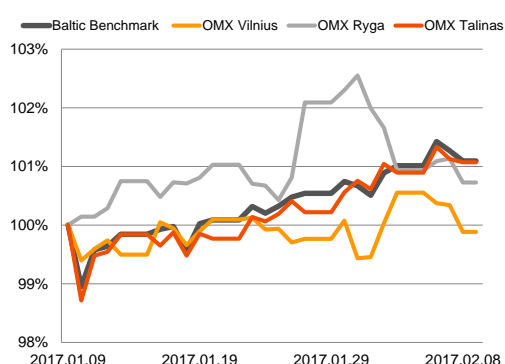
Regioniniai indeksai
(1 mėn. santykiniai pokyčiai, atskaitos taškas 100%)



EUR/USD kursas ir grynoji EUR spekuliacinė pozicija



Baltijos šalių indeksai
(1 mėn. santykiniai pokyčiai, atskaitos taškas 100%)



■ Trečiadienį investuotojai aktyviau stebėjo žaliavų rinkas

Pasaulio finansų rinkų tendencijos



Trečiadienį Europos akcijų rinkos nebuvo linkę nutolti nuo pradinių dienos reikšmių, tačiau bendra nuotaika išliko teigiama. Tuo metu, kai Vokietijos **DAX** kito -0,05 proc., Britanijos **FTSE 100** kilo +0,04 proc., o **Europe Stoxx 600** stiebėsi +0,33 proc. Antrą sesiją iš eilės mažėjantis obligacijų pajamingumas į viršų kėlė **nekilnojamojo turto** sektoriaus akcijas, kurios vakar stiebėsi +1,43 proc. Kylant politiniam neapibrėžtumui Prancūzijoje taip pat vis daugiau investuotojų dėmesio susilaukia **auksas**, kuris per pastarąsias dvi savaites pakilo beveik +4,5 proc. ir juda link kainos lygio, pasiekto per JAV prezidento rinkimus. Viena didžiausių pasaulio kalnakasybos bendrovių „**Rio Tinto Plc**“ vakar paskelbė, kad praėjusiais metais pelnas viršijo analitikų prognozes bei trečdaliu pakėlė dividendus vienai akcijai. Vis dėl to kainos aukštesnėse esanti **geležies rūdos** kaina verčia analitikus svarstyti apie burbulą formavimąsi šių žaliavų pozicijoje, todėl kompanijos akcijos vakar krito -1,67 proc. Danijos alaus gamintojai „**Carlsberg A/S**“ vakar taip pat pranešė apie analitikų prognozes pasiekusius pernai metų veiklos rezultatus, tačiau investuotojų netenkino Rusijoje krintantis pardavimai, todėl kompanijos kaina vakar susitraukė -2,54 proc. Amerikoje investuotojai taip pat stokojo ryžto keisti indeksų vertes, per prekybos sesiją **Dow Jones** vertę sumažindami -0,18 proc., o **S&P 500** simboliškai pakeldami +0,07 proc. Vakara buvo pranešta, kad JAV naftos atsargos kilo 13,8 mln. barelių per savaitę, o tuo tarpu naftos produktų importas pasiekė 9,37 mln. barelių per dieną ir buvo didžiausias nuo 2012 metų. **Brent** žaliavinės naftos pozicijoje vakar formavėsi pesimizmas prekybos pabaigoje išnyko investuotojams teigiamai reaguojant į JAV importo augimą, o užsidarius rinkai šios rūšies žaliavos kaina buvo pakilusi +0,13 proc. iki 55,12 JAV dolerių už barelį. Šiandien Brent naftos kaina toliau kilo, 09:38 val. vienam bareliui kainuojant 55,72 JAV dolerius (+0,73 proc.). Azijoje šiandien indeksai juda skirtingomis kryptimis, 09:40 val Japonijos **NIKKEI 225** indeksui esant pakilus +0,53 proc., o Kinijos **CSI 300** traukiantis -0,38 proc. Vokietijoje šiandien ryte pranešta, kad prekybos balansas traukėsi labiau nei prognozavo analitikai ir gruodžio mėnesį sudarė 18,7 mlrd. Eur (buvusi reikšmė 22,6 mlrd. Eur.) Šiandien Amerikoje kaip ir kiekvieną ketvirtadienį bus laukiama savaitinio naujų nedarbo paraiškų rodiklio, analitikams prognozuojant, kad paraiškų skaičius nežymiai pakils nuo 246 iki 249 tūkst. Tuo tarpu gruodžio mėnesio didmeninių prekybos atsargų užsakymų rodiklis turėtų nesikeisti ir stabiliai kilti 1,0 proc. Amerikoje taip pat IV rezultatų bus laukiama iš tokių kompanijų kaip „Coca-Cola Co.“ bei „Western Union Co.“

Valiutų rinkos























Valiutų rinkose antrą sesiją iš eilės pagrindiniai valiutų kursai nedemonstruoja ženklų pokyčių. **EUR/USD** santykis vakar stiebėsi +0,05 proc., o šiandien ryte nežymiai krito, 09:42 val. vienam šios valiutos vienetui kainuojant 1,0673 JAV dolerius (-0,22 proc.)

Baltijos vertybinių popierių rinka





Neigiamai nusiteikę investuotojai, suaktyvėjusioje Baltijos akcijų rinkoje vakar pardavinėjo bendrovių akcijas. **Talino** indeksas krito -0,06 proc., **Rygos** -0,41 proc., o **Vilniaus** -0,46 proc., investuotojams bendrai per visas tris rinkas įvykdant sandorių už beveik 1,312 mln. Eur. Aktyviausiai prekyba vyko „**Olympic Group Entertainment**“ pozicijoje, kur bendrovės akcijos kaina kilo +0,56 proc. iki 1,80 Eur lygio. Aktyvumo nestokojo ir bankų akcijos, kurios prekybos metu judėjo skirtingomis kryptimis. „**Šiaulių banko**“ vertė kilo +1,05 proc. iki 0,483 kainos bei pasiekė naują rekordą, investuotojams įvykdant sandorių už 149 tūkst. Eur, o tuo tarpu „**LHV group**“ akcijų kaina krito iki 9,75 Eur (-1,02 proc.). „**Klaipėdos naftos**“ akcijos kaina krito -4,12 proc. iki 0,489 Eur, investuotojams reaguojant į blogus sausio mėnesio bendrovės pardavimų rezultatus. Šiandien ryte „**Merko Ehitus**“ (-0,86 proc.) pranešė, kad grynasis pelnas 2016 metais krito -38,8 proc., o tuo tarpu IV ketvirčio pelnas traukėsi -68,3 proc. lyginant su tuo pačiu laikotarpiu pernai. Bendrovės pajamos per 2016 metus išliko stabilios ir kilo +0,4 proc., o tuo tarpu IV ketvirčio pajamų rezultatas augo 18,3 proc.

2017.02.09	Šalis	Laikas	Svarbiausios dienos makroekonominės naujienos	Prognozė	Buvusi reikšmė
	JAV	15:30	Naujų bedarbių paraiškų skaičius	249 tūkst.	246 tūkst.
	JAV	17:00	Didmeninių prekybos atsargų rodiklis	Gruodžio mėn. 1.0 %	1.0 %

Pasaulio rinkos

Pavadinimas	Indekso vertė	Dienos pokytis, %	Mėnesio pokytis, %	Nuo metų pradžios, %	12 mėn. pokytis, %	
JAV						
	S&P 500	2295	↑0.07	1.14	2.49	23.89
	Dow Jones	20054	↓-0.18	0.84	1.48	25.23
	Nasdaq Comp	5682	↑0.15	2.72	5.56	33.12
	Russell 2000	1359	↓-0.17	0.09	0.12	40.96
Skandinavija						
	OMX Stockholm 30	1549	↓-0.11	2.61	2.11	21.85
	OMX Helsinki 25	3652	↓-0.06	-0.99	-0.75	23.95
	OMX Copenhagen 20	888.6	↓-0.64	-0.86	0.52	6.63
	Oslo stock exchange	627.2	↓-0.58	0.79	1.53	31.42
Europa						
	DJ Euro STOXX 50	3238	↑0.07	-2.14	-1.59	18.33
	CAC 40	4767	↑0.26	-2.48	-1.97	19.24
	DAX	11543	↓-0.05	-0.18	0.54	30.00
	FTSE 100	7189	↑0.04	-0.68	0.64	27.64
	MB	18772	↑0.58	-3.04	-2.41	17.96
	IBEX 35	9330	↓-0.02	-1.72	-0.24	17.69
Centrinė ir Rytų Europa						
	ATX	2706	↓-0.25	1.02	3.35	37.22
	WIG20	2084	↓-0.14	3.71	6.97	17.89
	BUX	32596	↑0.17	-0.79	1.85	44.41
	PX	955.2	↑0.84	2.08	3.65	11.99
	RTS	1165	↓-1.23	0.38	1.07	68.70
Azija						
	Nikkei 225	18924	↓-0.44	-2.73	-1.00	17.65
	Hang Seng	23576	↑0.39	4.51	7.16	22.23
	Kospi	2070	↑0.23	1.03	2.14	7.93
Valiutų kursai						
	EUR/USD	1.07	↓-0.07	1.12	1.35	-5.50
	EUR/GBP	0.85	↓-0.09	1.71	-0.03	9.38
	EUR/PLN	4.31	↓-0.05	1.45	2.08	3.07
	EUR/RUB	63.13	↑0.27	0.25	2.36	42.31
Žaliavų rinka						
	Brent nafta	55.4	↑0.49	0.82	-2.52	82.68
	Auksas	1242	↓-0.08	4.98	7.69	3.72
Palūkanų normos						
	EURIBOR 6 mėn.	-0.24	↑0.82	-5.68	-9.50	-126.17
	LIBOR USD 6 mėn.	1.34	↓-0.04	1.45	1.96	54.92

Baltijos regionas

Pavadinimas	Indekso vertė	Dienos pokytis, %	Mėnesio pokytis, %	Nuo metų pradžios, %	12 mėn. pokytis, %	
Baltijos šaly						
	OMX Vilnius	564.4	↓-0.46	-0.13	1.06	16.52
	OMX Ryga	743.3	↓-0.41	0.71	1.29	19.54
	OMX Talinas	1105.5	↓-0.06	1.06	2.79	25.21
	OMX Baltic Benchmark	808.3	↓-0.17	1.09	2.55	26.27
NASDAQ OMX Baltic sąrašo likvidžios akcijos						
	AUGA Group	0.47	0.00	-4.29	-3.31	36.44
	Apranga	2.72	0.00	5.02	5.84	7.94
	Arco Vara	1.32	↓-1.49	-0.75	6.45	23.36
	Baltika	0.270	↓-0.74	-2.53	-4.59	-8.78
	Ekspress Grupp	1.29	0.00	-1.53	-2.27	3.20
	Grigeo Grigiškės	1.10	↑0.92	-0.90	-2.65	6.80
	Grindeks	4.48	↓-1.75	-2.40	2.05	-10.22
	Klaipėdos nafta	0.489	↓-4.12	-12.37	-9.11	28.68
	Latvijas Gāze	7.90	0.00	-1.25	-10.02	-20.52
	ESO	0.869	↑0.12	1.05	-0.02	-
	Latvijas Balzams	7.53	↓-0.79	0.40	0.13	-14.33
	LHV Group	9.75	↓-1.02	1.25	-	-
	Linas Agro Group	0.649	0.00	1.41	1.72	-0.61
	Merko Ehitus	9.20	↓-0.86	-0.54	1.66	16.60
	Nordecon	1.32	0.00	-1.49	-0.75	36.61
	Olainfarm	8.90	↓-0.56	4.09	4.58	24.30
	Olympic Entertainment Group	1.80	↑0.56	0.00	1.12	2.86
	Panevėžio statybos trestas	0.92	↓-0.11	-1.39	-2.23	2.68
	Pieno žvaigždės	1.43	0.00	-2.72	-1.38	6.72
	Premia Foods	0.37	0.00	0.27	0.82	0.00
	Rokiškio sūris	1.77	↓-2.75	1.72	0.00	25.53
	Silvano Fashion Group	2.75	0.00	-7.09	-7.09	129.64
	Šiaulių bankas	0.48	↑1.05	4.09	7.57	96.47
	Tallink Grupp	0.96	↓-0.42	2.58	4.60	19.86
	Tallinna Kaubamāja	8.80	↓-0.23	2.33	6.93	31.34
	Tallinna Vesī	13.80	↑1.47	-0.72	0.00	0.73
	Telia Lietuva, AB	0.97	↓-0.10	2.98	3.75	-2.32
	Vilkyškių pieninė	2.29	↑0.44	-2.14	-2.55	36.31
	Vilniaus baldai	13.20	0.00	0.76	-2.22	-7.69
	Žemaitijos pienas	1.09	↓-0.91	0.93	1.87	69.52

Kontaktai:

Martynas Freitakas	Agnė Anzelienė	Renatas Žeknys
Makleris	Maklerė	Makleris
Tel: 8 5 258 2504	Tel: 8 5 258 2306	Tel: 8 5 258 2295
Martynas.Freitakas@swedbank.lt	Agne.Anzeliene@swedbank.lt	Renatas.Zeknys@swedbank.lt

Apžvalgą užsiprenumeruoti galima adresu: <http://www.swedbank.lt/articles/subscribe>

Dėmesio! Ši apžvalga yra tik informacinio pobūdžio, t.y. pateikiama informacija jokiais aplinkybėmis negali būti interpretuojama kaip asmeninė rekomendacija, patarimas, pasiūlymas, nurodymas arba reikalavimas įsigyti ar perleisti apžvalgoje nurodytas finansines priemones ir negali būti jokio vėliau sudaryto sandorio pagrindas ar sudedamoji dalis. Visa pateikta informacija yra surinkta iš viešai prieinamų šaltinių (įmonių, vertybinių popierių biržų, naujienų agentūrų ir kitų). Duomenų šaltinis: „Bloomberg“, „Reuters“, „Swedbank“, „Nasdaq OMX“. Mes neatlikome informacijos tikrinimo ir/ar vertinimo, dėl to negarantuojame informacijos tikslumo, pilnumo ar aktualumo, ir neatsakome už nuostolius, kurie gali atsirasti, kai investuojama remiantis tokia informacija. Pateikta apžvalga taip pat nėra apsaugota nuo skirtingų duomenų ir/ar informacijos palyginimo problemų, dėl įmonių keičiamos apskaitos ir finansinės atskaitomybės paruošimo praktikos (t.y. pasikeitę apskaitos standartai, finansinių ataskaitų konsolidavimo praktikos pasikeitimas ir pan.). Dėl šios priežasties istoriniai palyginamieji duomenys gali būti neprieinami. Draudžiama kopijuoti, spausdinti ar kitaip komerciniais tikslais atgaminti bei platinti šią apžvalgą arba bet kurią jos dalį be „Swedbank“, AB sutikimo. Cituojant būtina nuoroda į šaltinį.