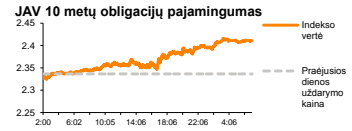
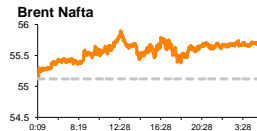
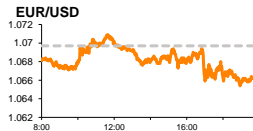
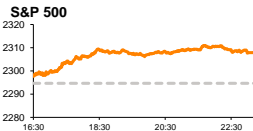


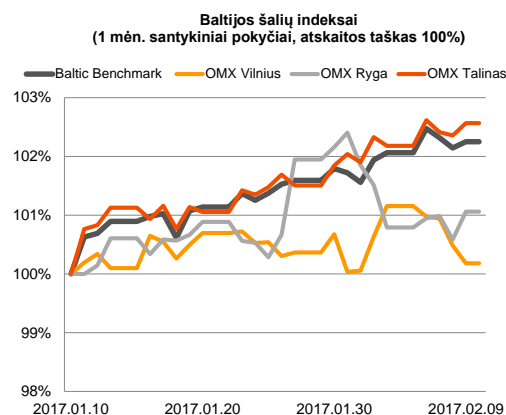
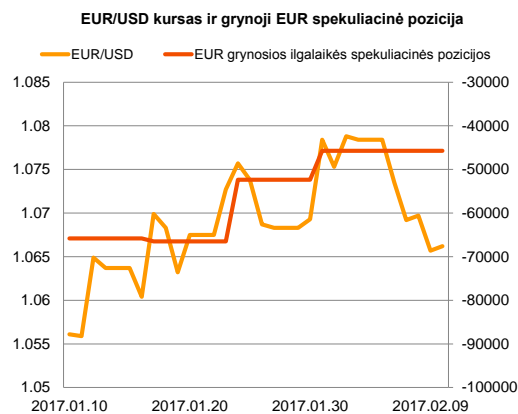
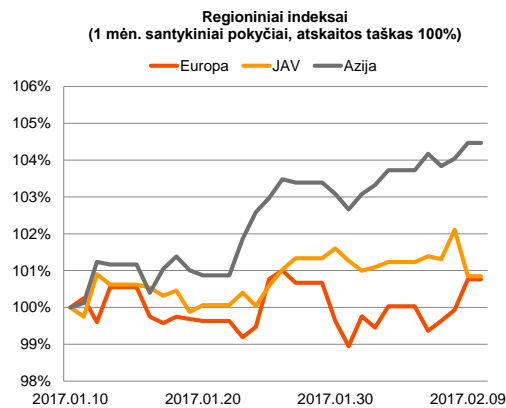
# Rytinė finansų rinkų apžvalga

Finansų rinkų tarnyba – penktadienis, 2017 m. vasario 10 d.

Dienos prekyba



Finansų makleris  
**Martynas Freitakas**  
(8 5) 258 2504



■ D. Trumpo planai persvarstyti pramonės bendrovių reguliavimą bei mokesčius kėlė akcijų indeksus į naujas aukštumas

## Pasaulio finansų rinkų tendencijos



Ketvirtadienį rinkos buvo kupinos optimizmo, investuotojams vertinant Prancūzijos kompanijų rezultatus ir sekant naujienas iš JAV, kur D. Trumpas pramonės atstovams pasakojo apie reguliatorių bei mokesčių mažinimą. Prekybos metu Britanijos **FTSE 100** indeksas kilo +0,57 proc., Vokietijos **DAX** +0,86 proc., Prancūzijos **CAC 40** +1,25 proc., o **Stoxx Europe 600** stiebėsi +0,78 proc. **Energetikų** sektorius kilo +1,16 proc., kuomet Prancūzijoje naftos produktų kompanija „**Total SA**“ (+1,27 proc.) paskelbė, kad 2016 metais pajamos augo šeštadaliu, lyginant su tuo pačiu laikotarpiu prieš tai ir optimistiškai nuteikė investuotojus kitų naftos kompanijų atžvilgiu, kurių akcijos buvo kritę, kuomet prastus rezultatus savaitės pradžioje paskelbė Britanijos kompanija „**BP Plc**“ (+0,60 proc.). Tuo tarpu **finansų** sektoriaus akcijos kilo +1,09 proc., Prancūzijos bankui „**Societe Generale SA**“ (+2,29 proc.) paskelbus, kad praėjusį ketvirtį uždirbtos pajamos prognozes viršijo beveik ketvirtadaliu. Amerikoje **Dow Jones** (+0,59 proc.) ir **S&P 500** (+0,58 proc.) indeksai vakar išlaikė vienodus augimo tempus ir fiksavo naujus vertės rekordus, kuomet **D. Trumpas** susitikime su pramonės atstovais pažadėjo, kad artimiausiu metu jų laukia mokesčių bei reguliavimo priemonių mažinimas. **Finansų** bei **pramonės** sektoriai teigiamai reagavo į naujienas ir atitinkamai kilo +1,37 ir +0,74 proc. Pramonės augimo nuojauta taip pat juntama ir **aukso** pozicijoje, kur vakar buvo fiksuojamas -1,06 proc. kainos kritimas, nuo didžiausių kainos aukštumų per 3 mėnesius. „**Coca-Cola Co**“ vakar pranešė prognozes atitikusias rezultatus, kuriuos labiausiai padėjo sugeneruoti pardavimai namų rinkose, tačiau tuo pat metu išreiškė nuogaštavimus dėl 2017 metų pajamų perspektyvų, kurios dėl valiutų svyravimų bei vangaus pasaulio ekonomikų augimo turėtų kristi -4 proc. Prognozes investuotojai pasitikio neigiamai, o kompanijos akcijų vertė krito -1,83 proc. **Energetikų** sektoriaus (+0,93 proc.) akcijos augo kartu su naftos kainomis, investuotojams laukiant naujienų apie naftos gavybos apimčių mažinimo įtaką. Atskaitais, apie rezultatus šiandien turėtų paskelbti **Tarptautinė energetikos agentūra**, o pirmadienį analogiškų ataskaitų bus laukiama iš **OPEC**. Investuotojai, laukdami teigiamų apimčių mažinimo rezultatų perpildyti pasaulio naftos produktų rinkai, vakar bei šiandien kėlė **Brent** rūšies naftos produktų paklausą, o 10:04 val. vienas šios rūšies žaliavos barelis kainavo 55,73 JAV dolerių (+0,18 proc.). D. Trumpo planai mažinti mokesčius šiandien atsispindėjo ir Azijos akcijų rinkose, Japonijos **NIKKEI 225** indeksui kylant +2,49 proc., o Kinijos **CSI 300** +0,64 proc. Vakare skelbti savaitiniai JAV darbo rinkos duomenys netikėtai parodė, kad pirmąją vasario savaitę naujai registruotų bedarbių skaičius JAV traukėsi nuo 246 tūkst. iki 234 tūkst., kai tuo tarpu buvo tikimasi nežymaus bedarbių skaičiaus augimo iki 249 tūkst. Šiandien Amerikoje bus laukiama sausio mėnesio importo prekių kainų indekso, analitikams prognozuojant jo kritimą nuo 0,4 iki 0,3 proc. Vakare taip pat bus paskelbtas Mičigano universiteto vartotojų pasitikėjimo indeksas, analitikams tikintis, kad jo vertė kris nuo 98,5 iki 98,0 punktų.

## Valiutų rinkos























D. Trumpo ketinimai artimiausiomis savaitėmis peržiūrėti mokesčių politiką vakar davė dar didesnę pagreitį stiprėjančiam **JAV doleriui**, kuris kitų didžiųjų valiutų atžvilgiu vakar kilo +0,37 proc. ir išlaikė stiprėjimo tendenciją septintą sesiją iš eilės. Dolerio stiprėjimas buvo stabilus ir **EUR/USD** valiutų poroje, kur euro kursas vakar krito -0,37 proc. iki 1,0657. Šiandien 10:05 pozicijos pokytis toliau išliko neigiamas, vienam eurui kainuojant 1,0640 JAV dolerius (-0,16 proc.)

## Baltijos vertybinių popierių rinka





Baltijos akcijų rinkose ketvirtadienį aktyvumas blėso, investuotojams sugeneruojant 730 tūkst. Eur apyvartą. **Vilniaus** indeksas krito -0,30 proc., o tuo tarpu **Rygos** bei **Talino** indeksai kilo atitinkamai +0,48 ir +0,21 proc. Aktyviausia prekyba vyko „**Tallink Grupp**“ pozicijoje, kur akcijos kaina kilo +0,73 proc. iki 0,962 Eur, investuotojams įvykdant sandorių už 208 tūkst. Eur. „**Silvano Fashion Group**“ pozicijoje vakar baigėsi 2 savaites trukęs vertės kritimas, prekybos metu akcijos kaina pakylant +0,73 proc. iki 2,77 Eur. Tuo tarpu „**Klaipėdos naftos**“ pozicijoje vakar toliau tęsėsi akcijų išpardavimas, o jų kaina krito -3,48 proc. iki 0,472 Eur lygio. Šiandien ryte „**Vilkyškių pieninė**“ paskelbė, kad pardavimai sausio mėnesį augo 83 proc. lyginant su tuo pačiu laikotarpiu pernai.

2017.02.10	Šalis	Laikas	Svarbiausios dienos makroekonominės naujienos	Prognozė	Buvusi reikšmė	
	JAV	15:30	Mėnesinis importo prekių indeksas	Sausio mėn.	0.3 %	0.4 %
	JAV	17:00	Mičigano universiteto vartotojų pasitikėjimo rodiklis	Sausio mėn.	98.0	98.5

### Pasaulio rinkos

Pavadinimas	Indekso vertė	Dienos pokytis, %	Mėnesio pokytis, %	Nuo metų pradžios, %	12 mėn. pokytis, %	
JAV						
	S&P 500	2308	↑ 0.58	1.72	3.08	24.62
	Dow Jones	20172	↑ 0.59	1.60	2.07	26.75
	Nasdaq Comp	5715	↑ 0.58	2.94	6.17	33.42
	Russell 2000	1379	↑ 1.46	0.56	1.58	43.08
Skandināvija						
	OMX Stockholm 30	1557	↑ 0.53	3.14	2.66	20.01
	OMX Helsinki 25	3682	↑ 0.81	0.01	0.05	24.10
	OMX Copenhagen 20	904.6	↑ 1.80	1.55	2.34	3.60
	Oslo stock exchange	624.1	↓ -0.49	0.11	1.03	31.39
Europa						
	DJ Euro STOXX 50	3278	↑ 1.23	-0.86	-0.39	17.52
	CAC 40	4826	↑ 1.25	-1.27	-0.74	18.84
	DAX	11643	↑ 0.86	0.51	1.41	29.12
	FTSE 100	7230	↑ 0.57	-0.63	1.21	27.45
	MIIB	18947	↑ 0.94	-2.45	-1.49	13.36
	IBEX 35	9438	↑ 1.17	-0.14	0.92	15.90
Centrinė ir Rytų Europa						
	ATX	2737	↑ 1.16	2.92	4.55	36.77
	WIG20	2132	↑ 2.34	5.37	9.47	21.09
	BUX	32949	↑ 1.08	-0.25	2.96	43.95
	PX	953.5	↓ -0.18	2.96	3.46	10.39
	RTS	1163	↓ -0.13	-1.01	0.94	66.98
Azija						
	Nikkei 225	19350	↑ 2.34	0.25	1.23	23.14
	Hang Seng	23655	↑ 0.55	4.00	7.52	22.64
	Kospi	2076	↑ 0.48	1.50	2.44	8.24
Valiutų kursai						
	EUR/USD	1.07	↑ 0.05	0.96	1.09	-5.05
	EUR/GBP	0.85	↓ -0.11	1.88	-0.20	9.96
	EUR/PLN	4.32	↓ -0.12	1.32	2.05	2.01
	EUR/RUB	62.88	↓ -0.18	1.02	2.78	39.98
Žaliavų rinka						
	Brent nafta	55.7	↑ 0.04	3.75	-2.06	80.45
	Auksas	1224	↓ -0.74	3.37	6.17	2.70
Palūkanų normos						
	EURIBOR 6 mėn.	-0.24	↑ 0.41	-4.78	-9.05	-121.10
	LIBOR USD 6 mėn.	1.34	↓ -0.41	1.03	1.54	53.68

### Baltijos regionas

Pavadinimas	Indekso vertė	Dienos pokytis, %	Mėnesio pokytis, %	Nuo metų pradžios, %	12 mėn. pokytis, %	
Baltijos šalyje						
	OMX Vilnius	562.7	↓ -0.30	0.17	0.75	15.99
	OMX Ryga	746.8	↑ 0.48	1.05	1.78	20.56
	OMX Talinas	1107.8	↑ 0.21	2.59	3.00	25.53
	OMX Baltic Benchmark	809.1	↑ 0.11	2.27	2.66	26.33
NASDAQ OMX Baltic sąrašo likvidžios akcijos						
	AUGA Group	0.47	↓ -0.43	-2.71	-3.72	32.01
	Apranga	2.72	0.00	4.62	5.84	7.51
	Arco Vara	1.32	0.00	3.94	6.45	22.22
	Baltika	0.275	↑ 1.85	2.23	-2.83	-5.17
	Ekspress Grupp	1.29	0.00	0.00	-2.27	3.20
	Grigeo Grigiškės	1.09	↓ -0.91	-2.68	-3.54	4.81
	Grindeks	4.50	↑ 0.45	-1.96	2.51	-11.76
	Klaipėdos nafta	0.472	↓ -3.48	-13.39	-12.27	24.54
	Latvijas Gāze	7.89	↓ -0.13	-1.50	-10.14	-20.46
	ESO	0.871	↑ 0.23	1.28	-0.02	-
	Latvijas Balzams	7.53	0.00	0.40	0.13	-14.33
	LHV Group	9.68	↓ -0.72	2.43	-	-
	Linas Agro Group	0.649	0.00	1.41	1.72	-0.61
	Merko Ehitus	9.10	↓ -1.09	-0.55	0.55	16.82
	Nordecon	1.30	↓ -1.52	0.00	-2.26	33.33
	Olainfarm	8.90	0.00	3.49	4.58	24.30
	Olympic Entertainment Group	1.81	↑ 0.56	1.69	1.69	2.84
	Panevėžio statybos trestas	0.91	↓ -0.76	-0.87	-2.98	1.90
	Pieno žvaigždės	1.42	↓ -0.70	-4.05	-2.07	5.97
	Premia Foods	0.39	↑ 4.59	4.88	5.45	4.59
	Rokiškio sūris	1.77	0.00	1.14	0.00	25.53
	Silvano Fashion Group	2.77	↑ 0.73	-5.46	-6.42	133.19
	Šiaulių bankas	0.48	↓ -0.41	5.25	7.13	94.34
	Tallink Grupp	0.96	↑ 0.73	5.71	5.37	20.31
	Tallinna Kaubamaja	8.84	↑ 0.45	1.96	7.41	33.94
	Tallinna Vesi	13.80	0.00	0.00	0.00	0.00
	Telia Lietuva, AB	0.97	↑ 0.21	3.74	3.97	-1.92
	Vilkyškių pieninė	2.34	↑ 2.18	-2.09	-0.43	37.65
	Vilniaus baldai	13.20	0.00	0.76	-2.22	-7.69
	Žemaitijos pienas	1.12	↑ 2.75	4.67	4.67	74.18

### Kontaktai:

Martynas Freitakas	Agnė Anzelienė	Renatas Žeknys
Makleris	Maklerė	Makleris
Tel: 8 5 258 2504	Tel: 8 5 258 2306	Tel: 8 5 258 2295
Martynas.Freitakas@swedbank.lt	Agne.Anzeliene@swedbank.lt	Renatas.Zeknys@swedbank.lt

Apžvalgą užsiprenumeruoti galima adresu: <http://www.swedbank.lt/articles/subscribe>

Dėmesio! Ši apžvalga yra tik informacinio pobūdžio, t.y. pateikiama informacija jokiais aplinkybėmis negali būti interpretuojama kaip asmeninė rekomendacija, patarimas, pasiūlymas, nurodymas arba reikalavimas įsigyti ar perleisti apžvalgoje nurodytas finansines priemones ir negali būti jokio vėliau sudaryto sandorio pagrindas ar sudedamoji dalis. Visa pateikta informacija yra surinkta iš viešai prieinamų šaltinių (įmonių, vertybinių popierių biržų, naujienų agentūrų ir kitų). Duomenų šaltinis: „Bloomberg“, „Reuters“, „Swedbank“, „Nasdaq OMX“. Mes neatlikome informacijos tikrinimo ir/ar vertinimo, dėl to negarantuojame informacijos tikslumo, pilnumo ar aktualumo, ir neatsakome už nuostolius, kurie gali atsirasti, kai investuojama remiantis tokia informacija. Pateikta apžvalga taip pat nėra apsaugota nuo skirtingų duomenų ir/ar informacijos palyginimo problemų, dėl įmonių keičiamos apskaitos ir finansinės atskaitomybės paruošimo praktikos (t.y. pasikeitę apskaitos standartai, finansinių ataskaitų konsolidavimo praktikos pasikeitimas ir pan.). Dėl šios priežasties istoriniai palyginamieji duomenys gali būti neprieinami. Draudžiama kopijuoti, spausdinti ar kitaip komerciniais tikslais atgaminti bei platinti šią apžvalgą arba bet kurią jos dalį bei „Swedbank“, AB sutikimo. Cituojant būtina nuoroda į šaltinį.