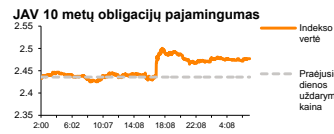
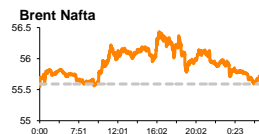
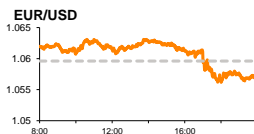
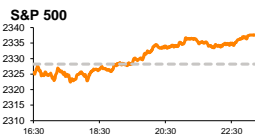


# Rytinė finansų rinkų apžvalga

Finansų rinkų tarnyba – trečiadienis, 2017 m. vasario 15 d.

Dienos prekyba



Finansų makleris  
**Martynas Freitakas**  
(8 5) 258 2504

- Europoje investuotojai laukia automobilių rinkos dalių persikirstymo
- J. Yellen ekonomikos perspektyvų apžvalga skatino JAV rinkų optimizmą

## Pasaulio finansų rinkų tendencijos

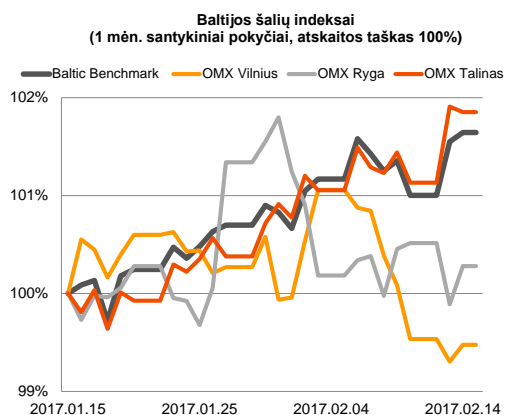
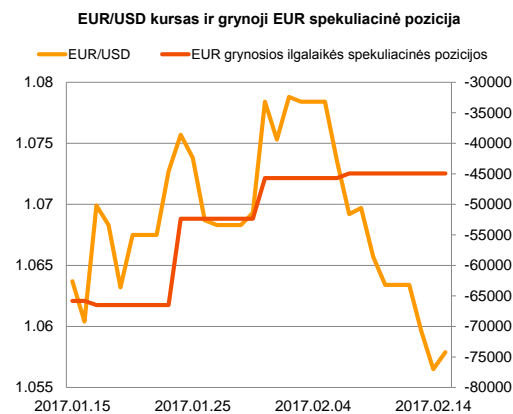
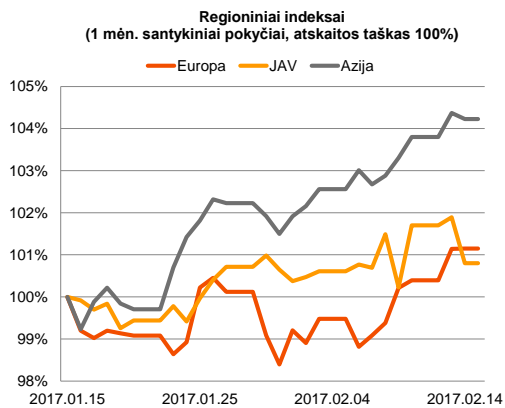
Europos indeksai antradienį išsivokė po savaitės pradžioje buvusių ženklų vertės kilimų ir pasuko skirtingomis kryptimis, tačiau toli nuo rinkos atidarymo reikšmių nenukrypo. Britanijos **FTSE 100** traukėsi -0,14 proc., Vokietijos **DAX** -0,02 proc., Prancūzijos **CAC 40** augo +0,16 proc., o **Stox Europe 600** +0,02 proc. Šiandien ryte išsivokė ir šešias iš eilės sesijas trukęs geležies rūdos kainos augimas pasaulinėje rinkoje, investuotojams įvertinus Kinijos pramonės perspektyvas, remiantis šalies importo bei eksporto apimčių augimu. **Kalnakasybos** sektorius, kuriam geležies kainos pastarąsias porą dienų leido užimti rinkos lyderio pozicijas Europos indeksuose, vakar krito -0,51 proc. Tuo tarpu vertės kilimo tendencija, kuri užvakar prasidėjo tarp **automobilių gamintojų** bendrovių, paskelbus 0,2 proc. augusius Kinijos sausio mėnesio automobilių pardavimų rezultatus, tęsėsi ir vakar, bendrai kompanijų vertei augant +1,00 proc. Prancūzijos automobilių gamintojo „**Peugeot SA**“ akcijos kilo +4,32 proc. kompanijai paskelbus apie derybas su „**General Motors Co**“ (+4,84 proc.) dėl „Opel“ automobilių gamybos teisių įsigijimo. Jeigu šis sandoris būtų įgyvendintas, Prancūzijos koncernas turėtų galimybę tapti antru didžiausiu automobilių gamintoju Europoje, nusileisdamas tik „**Volkswagen AG**“. Tuo tarpu Amerikos investuotojai vakar vertino **FED** vadovės Janet Yellen pranešimą kongrese ir kėlė visų regiono indeksų vertes. **Dow Jones** prekybos metu stiebėsi +0,45 proc., o **S&P 500** augo +0,45 proc. FED vadovė vakar vykusios konferencijos metu išreiškė pasitenkinimą esamu šalies ekonomikos augimu ir patvirtino, kad jeigu situacija taip vystysis ir toliau, tai bus vykdoma daugiau palūkanų kėlimų. Palūkanų normos kėlimą J. Yellen įžvelgė kaip centrinio banko veiklos prioritetą, siekiant sukurti įrankį, kurį būtų galima naudoti silpnėjančios ekonomikos atveju. Teigiamos naujienos davė signalą pirkti regiono finansų sektoriaus akcijas, kurios vakar kilo +1,24 proc. Pranešimas taip pat nuo 30 iki 34 proc. padidino galimybes, kad kovo viduryje vyksiančio susitikimo metu bus keliamos FED bazinės palūkanų normos. Azijos akcijų biržose šiandien Kinijos **CSI 300** indeksas 09:20 val. fiksavo -0,41 proc. pokytį, o tuo tarpu Japonijos **NIKKEI 225** augo +1,03 proc., bandydamas atgauti antradienį prarastas vertes. Vakare Euro zonoje pranešta, kad preliminarus BVP augimas IV ketvirčio augo 0,4 proc., nors buvo tikimasi, kad jo augimo tempas nesikeis ir išliks lygus 0,5 proc. Metinė augimo reikšmė taip pat buvo mažesnė nei anksčiau, ir buvo lygi 1,7 proc. (buvusi reikšmė 1,8 proc.; prognozė 1,7 proc.). Vokietijoje IV ketvirčio BVP augimo tempas didėjo nuo 0,2 iki 0,4 proc., tačiau nepasiekė prognozių, kurios buvo lygios +0,5 proc. Vakare taip pat buvo pranešta, kad ekonomikos pasitikėjimas dabartine situacija Vokietijoje krito nuo 77,3 iki 76,4, o ateities lūkesčiai traukėsi daugiau nei trečdaliu, t. y. nuo 16,6 iki 10,4, nors analitikai prognozavo ne tokį ženklų rodiklio kritimą iki 15,0. Šiandien svarbesnių naujienų laukiama iš JAV, kur bus paskelbtas sausio mėnesio infliacijos lygis, analitikams prognozuojant, kad jo reikšmė turėtų nesikeisti ir išlikti lygi 0,3 proc. Taip pat bus laukiama sausio mėnesio pramonės produkcijos indekso, esant prognozėms, kad jo augimas turėtų sumažėti nuo 0,8 proc. iki 0,0.

## Valiutų rinkos

Šiandien **EUR/USD** poroje euras pirmą kartą po 4 iš eilės sesijas trukusio kritimo demonstravo atsigavimo ženklus, 09:20 val., vienas euras kainavo 1,0574 JAV dolerius (+0,09 proc.).

## Baltijos vertybinių popierių rinka

Antradienis Baltijos akcijų rinkose praėjo gana aktyviai, investuotojams sugeneruojant daugiau nei 829 tūkst. Eur apyvartą. **Vilniaus** indeksas kilo +0,17 proc., **Rygos** +0,39 proc. o **Talino** traukėsi -0,06 proc. Kilimo tendenciją išlaikė „**Olympic Entertainment Group**“ akcijos, kurios kilo +0,54 proc. iki 1,85 Eur kainos. „**Šiaulių banko**“ vertė taip pat kilo į viršų, prekybos pabaigoje vienai akcijai kainuojant 0,494 Eur (+0,82 proc.). Teigiamo investuotojų dėmesio vakar susilaukė ir Latvijos farmacininkai. „**Olainfarm**“ akcijos vakar kilo +1,12 proc., o tuo tarpu „**Grindeks**“ stiebėsi +2,22 proc. Rytoj Vilniaus biržoje prekyba nebus vykdoma, šalyje švenčiant Nepriklausomybės dieną.



2017.02.15	Šalis	Laikas	Svarbiausios dienos makroekonominės naujienos	Prognozė	Buvusi reikšmė
	JAV	14:00	Savaitinis būsto įkeitimo paraiškų skaičius	-	2.3 %
	JAV	15:30	Niujorko FED'o gamybos sektoriaus indeksas	Vasario mėn.	6.5
	JAV	15:30	Mėnesinis infliacijos rodiklis	Sausio mėn.	0.3 %
	JAV	16:15	Pramonės produkcijos indeksas	Sausio mėn.	0.8 %

### Pasaulio rinkos

Pavadinimas	Indekso vertė	Dienos pokytis, %	Mėnesio pokytis, %	Nuo metų pradžios, %	12 mėn. pokytis, %
JAV					
S&P 500	2338	↑0.40	2.77	4.41	25.35
Dow Jones	20504	↑0.45	3.11	3.75	28.36
Nasdaq Comp	5783	↑0.32	3.74	7.42	33.32
Russell 2000	1397	↑0.31	1.79	2.91	43.69
Skandināvija					
OMX Stockholm 30	1570	↓-0.15	3.10	3.46	17.48
OMX Helsinki 25	3725	↑0.03	1.02	1.21	24.14
OMX Copenhagen 20	913.0	↓-0.02	1.70	3.28	0.78
Oslo stock exchange	629.8	↓-0.39	0.17	1.95	30.35
Europa					
DJ Euro STOXX 50	3309	↑0.11	-0.46	0.56	16.76
CAC 40	4896	↑0.16	-0.54	0.69	18.97
DAX	11772	↓-0.02	1.23	2.53	27.86
FTSE 100	7269	↓-0.14	-0.94	1.76	24.80
MIB	19188	↑0.65	-1.68	-0.24	12.59
IBEX 35	9510	↑0.28	-0.01	1.69	16.27
Centrinė ir Rytų Europa					
ATX	2792	↑0.37	4.26	6.65	33.02
WIG20	2174	↓-0.27	7.83	11.59	21.58
BUX	33725	↑1.10	2.35	5.38	46.21
PX	966.3	↓-0.60	3.86	4.85	10.33
RTS	1174	↑0.07	1.36	1.88	65.99
Azija					
Nikkei 225	19450	↑1.10	0.84	1.75	21.39
Hang Seng	24003	↑1.26	4.64	9.10	26.88
Kospi	2084	↑0.44	0.33	2.82	11.89
Valiutų kursai					
EUR/USD	1.06	↑0.13	-0.24	0.30	-5.17
EUR/GBP	0.85	↓-0.19	3.51	-0.64	9.89
EUR/PLN	4.30	↑0.01	1.68	2.36	2.15
EUR/RUB	60.40	↑0.25	4.95	6.99	43.47
Žaliavų rinka					
Brent nafta	55.7	↓-0.57	0.36	-2.06	66.67
Auksas	1226	↑0.13	1.88	6.30	1.36
Palūkanų normos					
EURIBOR 6 mėn.	-0.24	↓-0.42	-2.12	-9.05	-107.76
LIBOR USD 6 mėn.	1.34	↓-0.02	0.48	1.54	55.96

### Baltijos regionas

Pavadinimas	Indekso vertė	Dienos pokytis, %	Mėnesio pokytis, %	Nuo metų pradžios, %	12 mėn. pokytis, %
Baltijos šalys					
OMX Vilnius	559.3	↑0.17	-0.54	0.14	15.74
OMX Ryga	745.5	↑0.39	0.26	1.60	22.17
OMX Talinas	1112.3	↓-0.06	1.86	3.43	25.15
OMX Baltic Benchmark	811.4	↑0.09	1.65	2.95	26.44
NASDAQ OMX Baltic sąrašo likvidžios akcijos					
AUGA Group	0.47	↑1.29	-1.05	-2.89	32.02
Apranga	2.66	↑1.14	0.38	3.50	5.98
Arco Vara	1.30	↓-1.52	-3.70	4.84	25.00
Baltika	0.277	↑0.73	-0.36	-2.12	-4.48
Ekspress Grupp	1.27	0.00	-3.79	-3.79	1.60
Grigeo Grigiškes	1.09	0.00	-1.80	-3.54	7.92
Grindeks	4.60	↑2.22	1.10	4.78	-7.26
Klaipėdos nafta	0.484	0.00	-12.32	-10.04	26.04
Latvijas Gāze	7.86	0.00	-2.24	-10.48	-18.80
ESO	0.868	0.00	1.05	-0.02	-
Latvijas Balzams	7.52	↑0.53	0.67	0.00	-10.48
LHV Group	9.50	↓-0.94	-1.04	-	-
Linas Agro Group	0.649	↓-0.15	1.09	1.72	-0.15
Merko Ehitus	9.05	↓-1.09	-1.63	0.00	11.59
Nordecon	1.30	↓-1.52	0.00	-2.26	35.36
Olainfarm	9.00	↑1.12	4.77	5.76	26.76
Olympic Entertainment Group	1.85	↑0.54	2.78	3.93	5.11
Panevėžio statybos trestas	0.91	↓-0.22	-1.30	-2.98	1.79
Pieno žvaigždės	1.44	↑0.70	-2.70	-0.69	6.67
Premia Foods	0.40	0.00	6.67	8.99	5.54
Rokiškio sūris	1.75	↓-1.69	0.00	-1.13	25.90
Silvano Fashion Group	2.75	0.00	-7.09	-7.09	133.40
Šiaulių bankas	0.49	↑0.82	7.63	10.02	101.63
Tallink Grupp	0.97	↑0.41	5.53	6.68	20.54
Tallinna Kaubamāja	8.90	↓-0.11	1.83	8.14	32.84
Tallinna Vesi	13.80	0.00	-0.72	0.00	0.00
Telia Lietuva, AB	0.94	↑0.11	1.07	1.18	-4.55
Vilkyškių pieninė	2.32	↓-1.69	-2.52	-1.28	41.46
Vilniaus baldai	13.00	↓-1.52	-2.26	-3.70	-7.14
Žemaitijos pienas	1.12	0.00	4.67	4.67	81.52

### Kontaktai:

Martynas Freitakas Makleris Tel: 8 5 258 2504 Martynas.Freitakas@swedbank.lt	Agnė Anzelienė Maklerė Tel: 8 5 258 2306 Agne.Anzeliene@swedbank.lt	Renatas Žeknys Makleris Tel: 8 5 258 2295 Renatas.Zeknys@swedbank.lt
---	--	---

Apžvalgą užsiprenumeruoti galima adresu: <http://www.swedbank.lt/it/articles/subscribe>  
 Dėmesio! Ši apžvalga yra tik informacinio pobūdžio, t.y. pateikiama informacija jokiomis aplinkybėmis negali būti interpretuojama kaip asmeninė rekomendacija, patarimas, pasiūlymas, nurodymas arba reikalavimas įsigyti ar perleisti apžvalgoje nurodytas finansines priemones ir negali būti jokio vėliau sudaryto sandorio pagrindas ar sudedamoji dalis. Visa pateikta informacija yra surinkta iš viešai prieinamų šaltinių (įmonių, vertybinių popierių biržų, naujienų agentūrų ir kitų). Duomenų šaltinis: „Bloomberg“, „Reuters“, „Swedbank“, „Nasdaq OMX“. Mes neatlikome informacijos tikrinimo ir/ar vertinimo, dėl to negarantuojame informacijos tikslumo, pilnumo ar aktualumo, ir neatsakome už nuostolius, kurie gali atsirasti, kai investuojama remiantis tokia informacija. Pateikta apžvalga taip pat nėra apsaugota nuo skirtingų duomenų ir/ar informacijos palyginimo problemų, dėl jonių keičiamos apskaitos ir finansinės atskaitomybės paruošimo praktikos (t.y. pasikeitę apskaitos standartai, finansinių ataskaitų konsolidavimo praktikos pasikeitimas ir pan.). Dėl šios priežasties istoriniai palyginamieji duomenys gali būti neprekinami. Draudžiama kopijuoti, spausdinti ar kitaip komerciniais tikslais atgaminti bei platinti šią apžvalgą arba bet kurią jos dalį be „Swedbank“, AB sutikimo. Cituojant būtina nuoroda į šaltinį.