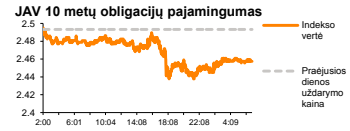
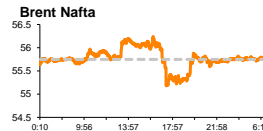
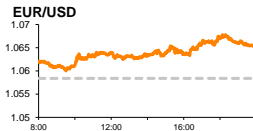
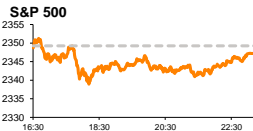


# Rytinė finansų rinkų apžvalga

Finansų rinkų tarnyba – penktadienis, 2017 m. vasario 17 d.

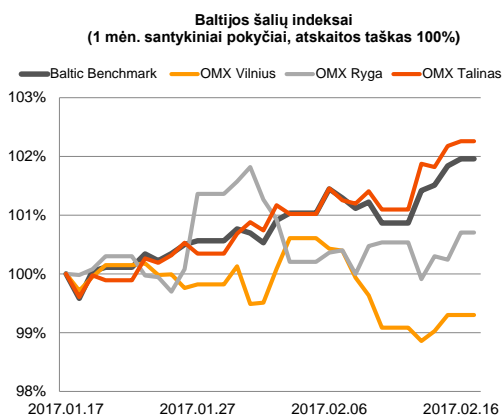
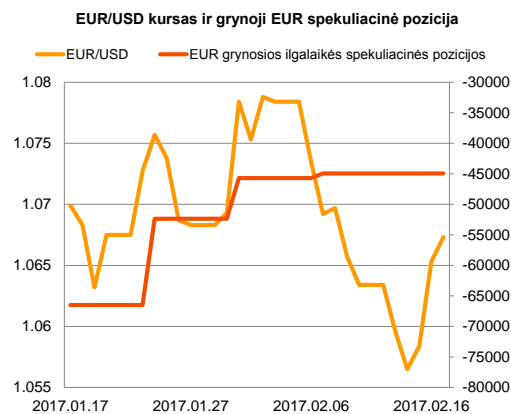
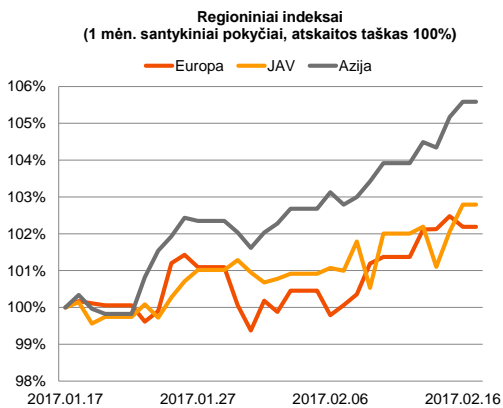
Dienos prekyba



Finansų makleris  
**Martynas Freitakas**  
(8 5) 258 2504

■ Rinkose išsisėmė beveik dvi savaites trukę indeksų augimai

## Pasaulio finansų rinkų tendencijos




Europoje prastus veiklos rezultatus demonstravusios kompanijos nutraukė didžiausią per pusantų metų indeksų augimą. Vokietijos **DAX** traukėsi -0,31 proc., Britanijos **FTSE 100** -0,34 proc., o **Stoxx Europe 600** -0,37 proc. Maisto produktų gamintojų „Nestle SA“ akcijų kaina krito -0,96 proc., kompanijai nesugebėjus pasiekti prognozuotų metinių rezultatų. **Energetikų** sektorius akcijos krito -1,05 proc., o viena iš ženklausiai prie šio kritimo prisidėjusių kompanijų buvo Britanijos „BP Plc“, kurios akcijos po dividendų apskaitos vakar krito -2,00 proc. Tuo tarpu JAV indeksai ketvirtadienį judėjo skirtingomis kryptimis nežymiai pakeisdami prekybos atidarymo metu buvusias reikšmes. **Dow Jones** indeksas rekordinę vertę padidino dar +0,04 proc., o tuo tarpu **S&P 500** traukėsi -0,09 proc. **Energetikų** sektoriaus akcijos pastarojo indekso sudėtyje krito 1,37 proc., kuomet JAV buvo paskelbta, kad žaliavinės naftos atsargos pasiekė aukščiausią lygį per daugiau nei 3 dešimtmečius. Tuo pat metu neoficialiai buvo paskelbta, kad Rusijos naftos produktų gavybos apimtys praėjusį mėnesį sumažėjo daugiau nei 100 tūkst. barelių per dieną, t.y. daugiau nei buvo suplanuota gruodį vykusio naftą eksportuojančių šalių susitikimo metu. Bendras naujienų srautas nežymiai veikė **Brent** rūšies naftos kainas, kurios vakar nežymiai krito iki 55,65 JAV dolerių ribos, o šiandien pozicijoje buvo stebimas nežymus kainos augimas, 09:13 val. vienam bareliui naftos kainuojant 55,80 JAV dolerius (+0,27 proc.). **Finansų** sektoriaus akcijos vakarykštės prekybos metu krito -0,14 proc., po trečiadienį įvykusio vertės augimo daugiau nei 1 proc. Nepaisant to, kad D. Trumpas dar nepaskelbė realių veiksmų, kuriais bus mažinamas mokesstinis reguliavimas JAV kompanijoms, analitikai prognozuoja, kad mokesčių politikos keitimas šešiams didžiausiems JAV bankams pelnus turėtų padidinti vidutiniškai 14 proc. Azijos indeksai savaitės pabaigą pasitinka krisdami. Japonijos **NIKKEI 225** 09:18 val. buvo susitraukęs -0,58 proc., o Kinijos **CSI 300** -0,57 proc. Per praėjusias dvi dienas JAV buvo paskelbta, kad metinis infliacijos lygis kilo nuo 2,1 iki 2,5 proc. ir viršijo analitikų prognozes, kurios buvo lygios 2,4 proc. Praėjusio mėnesio infliacijos lygis augo nuo 0,3 proc iki 0,6 proc., nors pokyčių nebuvo prognozuota. Pramonės produkcijos lygis taip pat neatitiko analitikų lūkesčių, pastarajam rodikliui mažėjant nuo 0,8 iki -0,3 proc. (prognozė 0,0 proc.). Tuo tarpu naujų darbo paraiškų skaičius praėjusią savaitę toliau maloniai stebino rinkos dalyvius, kuomet buvo užfiksuotas mažesnis nei prognozuota jo augimas nuo 234 iki 239 tūkst. (prognozė 245 tūkst.).

## Valiutų rinkos























Prastesnės nei tikėtasi makroekonominės naujienos paskatino JAV dolerio kritimą kitų pagrindinių valiutų atžvilgiu, vertei vakar krentant -0,73 proc., t. y. labiausiai per 2 savaites. **EUR/USD** valiutų poroje euras vakar stiprėjo +0,65 proc. ir prekybos uždarymo metu kainavo 1,0653 JAV dolerius. Šiandien ryte euro stiprėjimo tendencija išliko, 08:11 val. kainai esant pakilus +0,16 proc. iki 1,0670 JAV dolerių.

## Baltijos vertybinių popierių rinka




Baltijos akcijų rinkose vakar vyravo pirkėjai. Tuo metu, kai Vilniaus biržoje prekyba nevyko, **Talino** indeksas kilo +0,08 proc., o **Rygos** +0,46 proc., o bendra rinkų apyvarta viršijo 478 tūkst. Eur. Investuotojų dėmesio pastaruoju metu nestokojančios „Olympic Entertainment Group“ pozicijoje dvi dienas dominavę pirkėjai nesugebėjo atsverti iškilusios akcijų paklausos. Kompanijos akcijų vertė krito -0,54 proc. po dvi iš eilės sesijas trukusio kilimo, paskutinio sandorio metu vienai akcijai kainuojant 1,84 Eur. „Tallink Grupp“ akcijos prekybos metu kilo +0,51 proc. iki 0,990 Eur kainos, o „Silvano Fashion Group“ akcijos vakar tęsė 3 savaites trunkantį vertės kritimą, prekybos pabaigoje akcijos kainai esant nukritus -0,73 proc. iki 2,73 Eur lygio. Nuo prieš tris savaites pasiektos kainos lygio akcija jau yra nukritusi 9,60 proc.

2017.02.17	Šalis	Laikas	Svarbiausios dienos makroekonominės naujienos	Prognozė	Buvusi reikšmė
	JAV	17:00	Lūkesčių indeksas	Sausio mėn. 0.5 %	0.5 %

### Pasaulio rinkos

Pavadinimas	Indekso vertė	Dienos pokytis, %	Mėnesio pokytis, %	Nuo metų pradžios, %	12 mėn. pokytis, %
JAV					
 S&P 500	2347	↓ -0.09	3.50	4.84	21.82
 Dow Jones	20620	↑ 0.04	4.00	4.34	25.32
 Nasdaq Comp	5815	↓ -0.08	4.99	8.02	28.25
 Russell 2000	1399	↓ -0.36	3.46	3.10	38.37
Skandinavija					
 OMX Stockholm 30	1576	↑ 0.15	4.58	3.90	14.70
 OMX Helsinki 25	3745	↓ -0.11	2.75	1.77	21.39
 OMX Copenhagen 20	920.4	↑ 0.56	3.06	4.12	0.39
 Oslo stock exchange	622.2	↓ -0.24	-0.09	0.71	25.22
Europa					
 DJ Euro STOXX 50	3311	↓ -0.38	0.79	0.62	14.26
 CAC 40	4899	↓ -0.52	0.82	0.76	15.73
 DAX	11757	↓ -0.31	1.88	2.41	25.38
 FTSE 100	7278	↓ -0.34	0.80	1.89	20.69
 MIB	19088	↑ 0.16	-1.08	-0.76	9.84
 IBEX 35	9555	↓ -0.31	1.70	2.17	14.22
Centrinė ir Rytų Europa					
 ATX	2811	↑ 0.12	5.86	7.37	29.98
 WIG20	2215	↑ 1.42	9.93	13.73	19.88
 BUX	33745	↓ -0.70	2.94	5.44	47.70
 PX	971.1	↓ -0.18	5.18	5.37	10.66
 RTS	1176	↑ 0.30	1.70	2.06	59.84
Azija					
 Nikkei 225	19247	↓ -0.52	2.30	0.69	21.54
 Hang Seng	24011	↓ -0.40	5.12	9.14	26.88
 Kospi	2079	↓ -0.16	0.32	2.57	10.33
Valiutų kursai					
EUR/USD	1.07	↑ 0.19	-0.24	1.19	-4.24
EUR/GBP	0.85	↑ 0.09	1.25	-0.11	9.59
EUR/PLN	4.31	↑ 0.13	1.17	2.13	2.07
EUR/RUB	61.44	↓ -0.22	3.39	5.18	36.30
Žaliavų rinka					
Brent nafta	55.8	↑ 0.20	0.52	-1.87	61.62
Auksas	1238	↓ -0.04	2.07	7.41	2.37
Palūkanų normos					
EURIBOR 6 mėn.	-0.24	↑ 0.83	-0.42	-8.15	-99.17
LIBOR USD 6 mėn.	1.34	↑ 0.56	0.94	2.00	55.63

### Baltijos regionas

Pavadinimas	Indekso vertė	Dienos pokytis, %	Mėnesio pokytis, %	Nuo metų pradžios, %	12 mėn. pokytis, %
Baltijos šalys					
 OMX Vilnius	560.8	↑ 0.27	-0.81	0.42	16.06
 OMX Ryga	748.5	↑ 0.46	0.68	2.01	21.76
 OMX Talinas	1117.2	↑ 0.08	2.27	3.88	25.51
OMX Baltic Benchmark	815.1	↑ 0.12	1.97	3.41	26.95
NASDAQ OMX Baltic sąrašo likvidžios akcijos					
AUGA Group	0.47	0.00	-2.08	-2.89	32.02
Apranga	2.68	↑ 0.75	-1.47	4.28	7.20
Arco Vara	1.23	↓ -5.38	-8.21	-0.81	14.95
Baltika	0.276	↓ -0.36	2.22	-2.47	-7.07
Ekspress Grupp	1.29	↑ 1.57	-3.73	-2.27	2.38
Grigeo Grigiškės	1.08	↓ -0.92	-1.82	-4.42	6.93
Grindeks	4.65	↑ 1.31	3.10	5.92	-6.44
Klaipėdos nafta	0.485	↑ 0.21	-11.17	-9.85	26.30
Latvijas Gāze	7.87	0.00	-1.63	-10.36	-19.03
ESO	0.868	0.00	0.46	-0.02	-
Latvijas Balzams	7.43	↓ -0.54	-0.93	-1.20	-11.34
LHV Group	9.56	↑ 0.63	0.63	-	-
Linas Agro Group	0.649	0.00	0.46	1.72	-0.15
Merko Ehitus	9.01	↓ -0.11	-1.96	-0.44	11.93
Nordecon	1.31	↓ -0.76	-2.24	-1.50	35.72
Olainfarm	9.08	↑ 0.89	4.61	6.70	29.34
Olympic Entertainment Group	1.84	↓ -0.54	2.22	3.37	4.55
Panevėžio statybos trestas	0.91	0.00	-0.98	-2.98	1.79
Pieno žvaigždės	1.44	0.00	-2.70	-0.69	6.67
Premia Foods	0.40	0.00	7.84	8.72	6.40
Rokiškio sūris	1.76	↑ 0.57	0.57	-0.56	26.62
Silvano Fashion Group	2.73	↓ -0.73	-7.46	-7.77	129.82
Šiaulių bankas	0.50	↑ 0.40	7.13	10.47	105.95
Tallink Grupp	0.99	↑ 0.51	7.26	8.43	22.38
Tallinna Kaubamaja	8.95	↑ 0.56	2.40	8.75	33.58
Tallinna Vesi	13.70	↓ -0.72	-1.44	-0.72	-1.44
Telia Lietuva, AB	0.95	↑ 0.64	1.28	1.82	-4.04
Vilkyškių pieninė	2.27	↓ -2.16	-2.58	-3.40	38.41
Vilniaus baldai	13.00	0.00	-2.26	-3.70	-6.47
Žemaitijos pienas	1.12	0.00	2.75	4.67	81.52

### Kontaktai:

Martynas Freitakas	Agnė Anzelienė	Renatas Žeknys
Makleris	Maklerė	Makleris
Tel: 8 5 258 2504	Tel: 8 5 258 2306	Tel: 8 5 258 2295
Martynas.Freitakas@swedbank.lt	Agne.Anzeliene@swedbank.lt	Renatas.Zeknys@swedbank.lt

Apžvalgą užsiprenumeruoti galima adresu: <http://www.swedbank.lt/it/articles/subscribe>

Dėmesio! Ši apžvalga yra tik informacinio pobūdžio, t.y. pateikiama informacija jokiais aplinkybėmis negali būti interpretuojama kaip asmeninė rekomendacija, patarimas, pasiūlymas, nurodymas arba reikalavimas įsigyti ar parduoti apžvalgoje nurodytas finansines priemones ir negali būti jokio vėliau sudaryto sandorio pagrindas ar sudedamoji dalis. Visa pateikta informacija yra surinkta iš viešai prieinamų šaltinių (įmonių, vertybinių popierių biržų, naujienų agentūrų ir kitų). Duomenų šaltinis: „Bloomberg“, „Reuters“, „Swedbank“, „Nasdaq OMX“. Mes neatlikome informacijos tikrinimo ir/ar vertinimo, dėl to negarantuojame informacijos tikslumo, pilnumo ar aktualumo, ir neatsakome už nuostolius, kurie gali atsirasti, kai investuojama remiantis tokia informacija. Pateikta apžvalga taip pat nėra apsaugota nuo skirtingų duomenų ir/ar informacijos palyginimo problemų, dėl įmonių keičiamos apskaitos ir finansinės atskaitomybės paruošimo praktikos (t.y. pasikeitę apskaitos standartai, finansinių ataskaitų konsolidavimo praktikos pasikeitimas ir pan.). Dėl šios priežasties istoriniai palyginamieji duomenys gali būti neprekinami. Draudžiama kopijuoti, spausdinti ar kitaip komerciniais tikslais atgaminti bei platinti šią apžvalgą arba bet kurią jos dalį bei „Swedbank“, AB sutikimo. Cituojant būtina nuoroda į šaltinį.