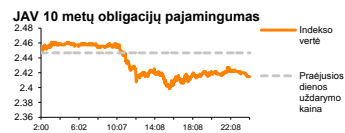
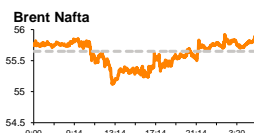
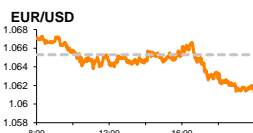
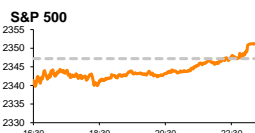


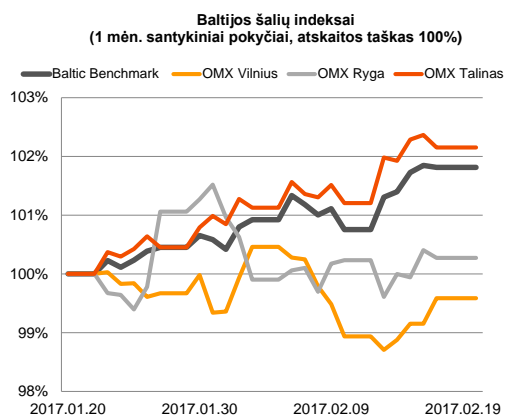
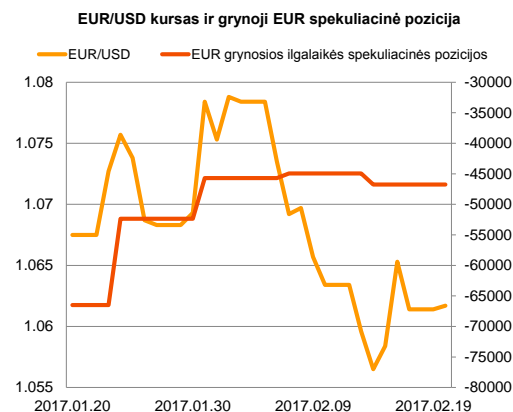
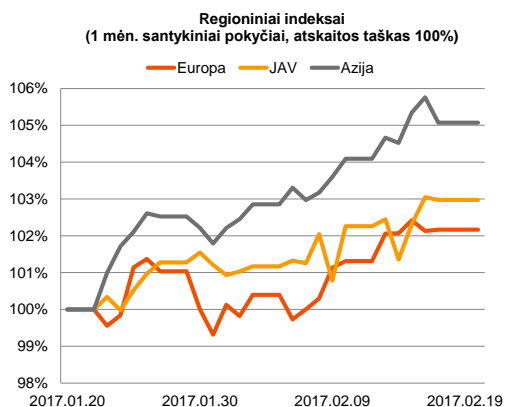
# Rytinė finansų rinkų apžvalga

Finansų rinkų tarnyba – pirmadienis, 2017 m. vasario 20 d.

Dienos prekyba



Finansų makleris  
**Martynas Freitakas**  
(8 5) 258 2504



- Spekuliacijos dėl susijungimo į visų laikų aukštumas iškelė pasaulio maisto produktų gigantų akcijas

## Pasaulio finansų rinkų tendencijos


Penktadienį naujienų stokojančios rinkos judėjo skirtingomis kryptimis. Vokietijos **DAX** indeksas nedemonstravo jokie pokyčio, Prancūzijos **CAC 40** traukėsi -0,65 proc., Britanijos **FTSE 100** kilo +0,30 proc., o **Stoxx Europe 600** augo +0,03 proc. Didžiausio investuotojų dėmesio sulaukė **vartojimo prekių** gamintojų sektorius, kuris Europos indekso sudėtyje kilo +2,73 proc. Praėjusios savaitės pabaigoje dėmesį pritraukė naujienos iš Britanijos, kur nutekėjo informacija, kad JAV maisto produktų gigantas „**Kraft Heinz Co.**“ (+10,74 proc.) vedė derybas dėl didžiausio Europoje maisto produktų gamintojo „**Unilever Plc**“ (13,43 proc.) įsigijimo. Kainos judėjimų šiose dviejose pozicijoje neabejotinai bus sulaukta ir šiandien, kadangi sekmdienį „Unilever Plc“ paskelbė, kad atsisako dalyvauti 143 mlrd. JAV dolerių vertės derybose, kurios galėjo tapti vienu didžiausių susijungimų rinkų istorijoje. Europos **automobilių gamintojų** akcijos krito -0,63 proc., „**Volkswagen AG**“ (-2,33 proc.) paskelbus, kad pasauliniai kompanijos automobilių pardavimai sausio mėnesį krito -4,9 proc., o tuo tarpu pardavimai Kinijoje mažėjo 11,8 proc. Amerikos indeksai, kurie visą prekybą sesiją judėjo nelgiama kryptimi, paskutinėmis rinkos veiklos minutėmis sugebėjo padidinti atidarymo vertes. **Dow Jones** indeksas augo +0,02 proc., o tuo tarpu **S&P 500** stiebėsi +0,17 proc. Daugiausiai investuotojų dėmesio sulaukė D. Trumpo susitikimas su „**Boeing Co.**“ civilinės ir karinės aviacijos gamintojais, kurio metu JAV prezidentas paskelbė apie siekius atnaujinti šalies kariuomenę, bei pranešė apie galimus planus kompanijai pateikti naikintuvų F/A 18 Hornet užsakymą. Kompanijos akcijos, kurios kilo visą praėjusią savaitę, penktadienio prekybos sesiją užbaigė paaugdamos dar +1,11 proc. Azijos akcijų rinkos savaitę pradeda demonstruodamos augimus. Japonijos **NIKKEI 225** indeksas šiandien ryte 09:11 val. buvo pakilęs +0,09 proc., o tuo tarpu Kinijos **CSI 300** stiebėsi +1,46 proc. Japonijoje šiandien ryte paskelbta, kad šalies prekybos balansas pademonstravo didžiausią kritimą nuo 2014 metų, o prekybos deficitas sausio mėnesį viršijo 1000 mlrd. jenų. Šiandien Europoje bus laukiama vartotojų pasitikėjimo indekso, analitikams prognozuojant kad išankstinė vasario mėnesio reikšmė bus lygi -4,9.

## Valiutų rinkos























**EUR/USD** valiutų poroje penktadienio sesijos metu euras po dvi dienas vykusio kainos atšokimo krito -0,37 proc. ir pasiekė 1,0614 JAV dolerių ribą. Šiandien ryte pastovi euro kurso kryptis nebuvo susiformavusi, o 09:18 val. vienas šios valiutos vienetas kainavo 1,0621 JAV dolerius (+0,07 proc.)

## Baltijos vertybinių popierių rinka




Baltijos akcijų rinkos penktadienį judėjo skirtingomis kryptimis. **Vilniaus** indeksas kilo +0,43 proc., o **Rygos** bei **Talino** indeksai atitinkamai traukėsi -0,13 ir -0,21 proc. Aktyvios prekybos metu per visas tris rinkas buvo sugeneruota daugiau nei 1,061 mln. Eur apyvarta. Investuotojai daugiausiai dėmesio skyrė „**LHV Group**“, kurių kaina krito -0,63 proc. iki 9,50 Eur lygio. Savų akcijų supirkimą vykdančios „**Silvano Fashion Group**“ akcijos savaitę pabaigė kildamos +2,56 proc. iki 2,80 Eur lygio. Vilniaus biržoje aktyviausiai prekyba vyko „**Šiaulių banko**“ akcijomis, kurių kaina kilo +0,20 proc. iki 0,497 Eur lygio. „**Baltic Horizon Fund**“ (-0,40 proc.) penktadienį po prekybos sesijos pranešė, kad 2016 metais pelnas augo daugiau nei 4 proc., lyginant su tuo pačiu laikotarpiu prieš metus, o tuo tarpu IV ketvirčio pelnas traukėsi beveik dviem trečdaliais, lyginant su IV 2015 metais. Šią savaitę rinkose bus laukiama 12 mėnesių tarpinių rezultatų, kuriuos turėtų paskelbti „**Amber Grid**“, „**LITGRID**“, bei „**PRFoods**“. Penktadienį prekyba nevyks Estijos biržoje, šaliai švenčiant Nepriklausomybės dieną.

<b>2017.02.20</b>	<b>Šalis</b>	<b>Laikas</b>	<b>Svarbiausios dienos makroekonominės naujienos</b>	<b>Prognozė</b>	<b>Buvusi reikšmė</b>
	Euro zona	17:00	Išankstinis vartotojų pasitikėjimo indeksas	Vasario mėn.	-4.9

### Pasaulio rinkos

Pavadinimas	Indekso vertė	Dienos pokytis, %	Mėnesio pokytis, %	Nuo metų pradžios, %	12 mėn. pokytis, %
JAV					
 S&P 500	2351	↑ 0.17	3.52	5.02	22.60
 Dow Jones	20624	↑ 0.02	4.02	4.36	25.82
 Nasdaq Comp	5839	↑ 0.41	5.10	8.46	29.62
 Russell 2000	1400	↑ 0.05	3.55	3.15	38.60
Skandinavija					
 OMX Stockholm 30	1571	↓ -0.36	2.96	3.52	15.83
 OMX Helsinki 25	3728	↓ -0.45	0.46	1.31	20.63
 OMX Copenhagen 20	917.7	↓ -0.29	2.91	3.82	0.48
 Oslo stock exchange	617.2	↓ -0.80	-2.47	-0.09	25.40
Europa					
 DJ Euro STOXX 50	3309	↓ -0.07	0.28	0.56	15.25
 CAC 40	4868	↓ -0.65	0.35	0.11	15.26
 DAX	11757	↑ 0.00	1.09	2.40	25.23
 FTSE 100	7300	↑ 0.30	1.41	2.20	22.68
 MIB	19006	↓ -0.42	-2.43	-1.19	12.40
 IBEX 35	9500	↓ -0.57	1.28	1.58	15.94
Centrinė ir Rytų Europa					
 ATX	2798	↓ -0.47	4.23	6.87	31.69
 WIG20	2188	↓ -1.22	9.09	12.34	18.86
 BUX	33829	↑ 0.25	2.88	5.71	45.99
 PX	970.0	↓ -0.11	4.47	5.25	11.34
 RTS	1152	↓ -2.03	1.16	-0.01	58.71
Azija					
 Nikkei 225	19255	↑ 0.10	0.61	0.73	20.59
 Hang Seng	24112	↑ 0.33	5.36	9.60	25.03
 Kospi	2082	↑ 0.06	0.79	2.73	8.64
Valiutų kursai					
EUR/USD	1.06	↑ 0.03	-0.54	0.66	-3.73
EUR/GBP	0.85	↓ -0.21	1.22	0.07	9.81
EUR/PLN	4.33	↑ 0.03	0.91	1.78	0.71
EUR/RUB	61.95	↑ 0.16	3.14	4.32	33.77
Žaliavų rinka					
Brent nafta	55.9	↑ 0.07	0.65	-1.71	69.19
Auksas	1234	↓ -0.36	2.39	7.04	1.94
Palūkanų normos					
EURIBOR 6 mėn.	-0.24	0.00	0.00	-8.15	-97.52
LIBOR USD 6 mėn.	1.36	↓ -0.47	1.88	3.01	56.63

### Baltijos regionas

Pavadinimas	Indekso vertė	Dienos pokytis, %	Mėnesio pokytis, %	Nuo metų pradžios, %	12 mėn. pokytis, %
Baltijos šalys					
 OMX Vilnius	563.3	↑ 0.43	-0.42	0.85	16.65
 OMX Ryga	747.5	↓ -0.13	0.25	1.87	21.77
 OMX Talinas	1114.9	↓ -0.21	2.17	3.66	23.64
OMX Baltic Benchmark	814.8	↓ -0.03	1.82	3.38	25.71
NASDAQ OMX Baltic sąrašo likvidžios akcijos					
AUGA Group	0.47	0.00	-1.88	-2.89	36.23
Apranga	2.69	↑ 0.37	-0.74	4.67	7.17
Arco Vara	1.18	↓ -4.07	-12.59	-4.84	12.38
Baltika	0.277	↑ 0.36	0.00	-2.12	-7.05
Ekspress Grupp	1.29	0.00	-3.73	-2.27	0.00
Grigeo Grigiškės	1.10	↑ 1.85	-0.90	-2.65	8.91
Grindeks	4.60	↓ -1.08	0.44	4.78	-6.88
Klaipėdos nafta	0.485	0.00	-12.93	-9.85	26.63
Latvijas Gāze	7.87	0.00	-1.63	-10.36	-19.03
ESO	0.868	0.00	0.46	-0.02	-
Latvijas Balzams	7.50	↑ 0.94	0.00	-0.27	-9.64
LHV Group	9.50	↓ -0.63	0.32	-	-
Linas Agro Group	0.645	↓ -0.62	0.16	1.10	-0.77
Merko Ehitus	9.09	↑ 0.89	-1.73	0.44	12.50
Nordeccon	1.30	↓ -0.76	0.00	-2.26	32.01
Olainfarm	9.08	0.00	4.37	6.70	28.98
Olympic Entertainment Group	1.84	0.00	2.79	3.37	3.95
Panevėžio statybos trestas	0.93	↑ 1.97	0.98	-1.06	3.33
Pieno žvaigždės	1.44	0.00	-0.69	-0.69	9.09
Premia Foods	0.40	↓ -0.25	10.56	8.45	3.11
Rokiškio sūris	1.74	↓ -1.14	-4.40	-1.69	25.18
Silvano Fashion Group	2.80	↑ 2.56	-6.67	-5.41	133.81
Šiaulių bankas	0.50	↑ 0.20	8.28	10.69	104.25
Tallink Grupp	0.99	↓ -0.40	7.06	8.00	19.94
Tallinna Kaubamaja	8.85	↓ -1.12	2.91	7.53	30.92
Tallinna Vesi	13.70	0.00	-0.72	-0.72	-1.44
Telia Lietuva, AB	0.96	↑ 1.05	2.24	2.89	-3.52
Vilkyškių pieninė	2.28	↑ 0.44	-2.15	-2.98	41.61
Vilniaus baldai	13.00	0.00	-3.70	-3.70	-7.14
Žemaitijos pienas	1.12	0.00	3.70	4.67	73.37

### Kontaktai:

Martynas Freitakas	Agnė Anzelienė	Renatas Žeknys
Makleris	Maklerė	Makleris
Tel: 8 5 258 2504	Tel: 8 5 258 2306	Tel: 8 5 258 2295
Martynas.Freitakas@swedbank.lt	Agne.Anzeliene@swedbank.lt	Renatas.Zeknys@swedbank.lt

Apžvalgą užsiprenumeruoti galima adresu: <http://www.swedbank.lt/it/articles/subscribe>  
 Dėmesio! Ši apžvalga yra tik informacinio pobūdžio, t.y. pateikiama informacija jokiais aplinkybėmis negali būti interpretuojama kaip asmeninė rekomendacija, patarimas, pasiūlymas, nurodymas arba reikalavimas įsigyti ar perleisti apžvalgoje nurodytas finansines priemones ir negali būti jokio vėliau sudaryto sandorio pagrindas ar sudedamoji dalis. Visa pateikta informacija yra surinkta iš viešai prieinamų šaltinių (įmonių, vertybinių popierių biržų, naujienų agentūrų ir kitų). Duomenų šaltinis: „Bloomberg“, „Reuters“, „Swedbank“, „Nasdaq OMX“. Mes neatlikome informacijos tikrinimo ir/ar vertinimo, dėl to negarantuojame informacijos tikslumo, pilnumo ar aktualumo, ir neatsakome už nuostolius, kurie gali atsirasti, kai investuojama remiantis šia informacija. Pateikta apžvalga taip pat nėra apsaugota nuo skirtingų duomenų ir/ar informacijos palyginimo problemų, dėl įmonių keičiamos apskaitos ir finansinės atskaitomybės pakušimo praktikos (t.y. pasikeitę apskaitos standartai, finansinių ataskaitų konsolidavimo praktikos pasikeitimas ir pan.). Dėl šios priežasties istoriniai palyginamieji duomenys gali būti neprieinami. Draudžiama kopijuoti, spausdinti ar kitaip komerciniais tikslais atgaminti bei platinti šią apžvalgą arba bet kurią jos dalį be „Swedbank“, AB sutikimo. Cituojant būtina nuoroda į šaltinį.