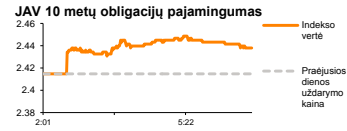
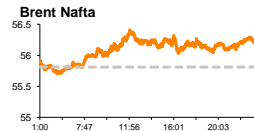
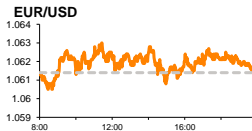
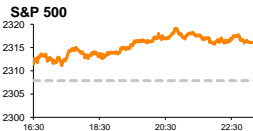


Rytinė finansų rinkų apžvalga

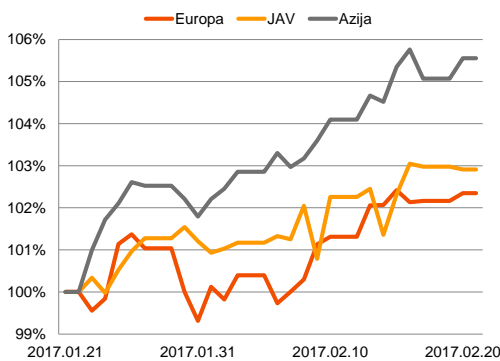
Finansų rinkų tarnyba – antradienis, 2017 m. vasario 21 d.

Dienos prekyba

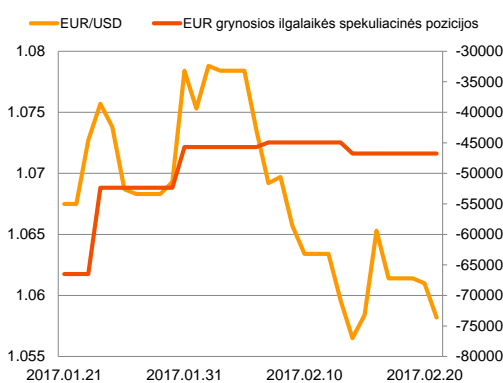


Finansų makleris
Martynas Freitakas
(8 5) 258 2504

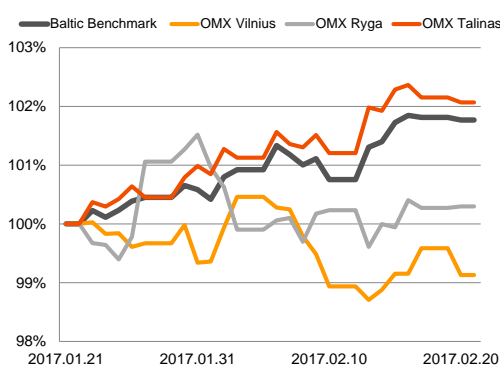
Regioniniai indeksai
(1 mėn. santykiniai pokyčiai, atskaitos taškas 100%)



EUR/USD kursas ir grynoji EUR spekuliacinė pozicija



Baltijos šalių indeksai
(1 mėn. santykiniai pokyčiai, atskaitos taškas 100%)



■ Antradienį, tikėtina, bankinis sektorius aktyviau reaguos į vieno didžiausių pasaulio bankų veiklos rezultatus

Pasaulio finansų rinkų tendencijos


Optimistiškai nusiteikusioje Europoje pirmadienį buvo jučiami neįvykusio maisto produktų gigantų sandorio padariniai. Prancūzijos **CAC 40** krito -0,05 proc., Britanijos **FTSE 100** indeksas neparodė ženklaus pokyčio, Vokietijos **DAX** stiebėsi +0,60 proc., o **Stoxx Europe 600** augo +0,22 proc. Kaip ir buvo galima tikėtis didžiausią dienos kritimą demonstravo **vartojimo prekių** gamintojų sektorius, kuriame -6,56 proc. savo vertės neteko „**Unilever Plc**“, kuomet buvo nutrauktos šios kompanijos ir „**Kraft Heinz Co.**“ derybos dėl susijungimo. Vis dėl to nesėkmingo sandorio paveikta „Unilever Plc“ akcijų kaina nenusirito iki prieš naujienas buvusio lygio, o vakarykštės sesijos uždarymo kaina buvo +5,00 proc. aukštesnė už akcijos kainą, kuri buvo nusistovėjusi prieš paskelbiant naujienas apie galimą sandorį. JPMorgan analitikai geras perspektyvas artimiausiu metu įžvelgia pagrindinei Vokietijos vertybinių popierių biržai, kuri artėjant Prancūzijos prezidento rinkimams taps saugiausia vieta investicijoms euro zonoje. Analitikai teigia, kad neapibrėžtumas Prancūzijoje formuosa akivaizdžius investuotojų kapitalo judėjimo srautus iš Prancūzijos į Vokietijos vertybinių popierių rinkas. Nepaisant to, šiandien laukiama užsakymų rodiklių reikšmių kritimų Vokietijoje bei Euro zonoje, investuotojai kėlė **pramonės** sektoriaus akcijų vertes, kurios vakar kilo +0,48 proc. Analitikų skaičiavimais preliminarus Vokietijos pramonės užsakymų rodiklis vasario mėnesį turėtų kristi nuo 56,4 iki 56,0, o paslaugų sektoriuje laukiama rodiklio augimo nuo 53,4 iki 53,6. Euro zonos pramonės sektoriuje tuo tarpu bus laukiama rodiklio reikšmės kritimo nuo 55,2 iki 55,0, o paslaugų sektoriaus reikšmė turėtų likti nepakitusi ir lygi 53,7. Preliminarių užsakymų rodiklių reikšmių šiandien vakare bus laukiama ne vien tik Europoje, bet ir JAV. Analitikai prognozuoja, kad pramonės sektoriuje šis rodiklis turėtų augti nuo 55,0 iki 55,3, o paslaugų sektoriuje nuo 55,6 iki 55,8. Europos **energetikų** sektoriuje kilusių ir kritusių pozicijų skaičius pasiskirstė po lygiai, o bendra sektoriaus vertė vakar augo +0,10 proc. Brent rūšies naftos kaina šią savaitę stabiliai laikosi 56 JAV dolerių už barelį lygyje, investuotojams nerandant argumentų imtis ryžtingesnių veiksmų. Vakar pranešta, kad Rusijos žaliavinės naftos gavybos apimtys gruodžio mėnesį viršijo Saudo Arabijos gamybos apimtį ir tai buvo pirmas toks rezultatas nuo praėjusių metų kovo. Tuo tarpu analitikai teigia, kad naftos kaina panašiam lygyje laikysis tiek laiko, kiek rinka nematys naftos produktų rezervų, arba JAV naftos gavybos apimčių mažėjimų. Antradienio rytą, 09:34 val., **Brent** rūšies naftos kaina demonstravo +0,16 proc. kainos pokytį, o vienas barelis naftos kainavo 56,27 JAV dolerius. JAV biržose vakar prekyba nevyko, šalyje švenčiant prezidento dieną. Azijos rinkos šiandien juda aukštyn. 09:18 val. Japonijos **NIKKEI 225** indeksas buvo pakilęs +0,68 proc., o Kinijos **CSI 300** +0,33 proc. Šiandien ryte pranešta, kad tarptautinio banko „**HSBC Holdings Plc.**“ 2016 metų rezultatai neatitiko analitikų lūkesčių, pelniui nuo prognozių atsiliekant 10 proc., o pardavimams esant mažesniems 5 proc. Honkongo biržoje, naujienas šiandien ryte investuotojai pasitiko neigiamai, banko akcijų vertę 09:21 val. sumažindami -4,06 proc.

Valiutų rinkos























EUR/USD valiutų poroje investuotojai šiandien mažino euro vertę, vis daugiau dėmesio skirdami prezidento rinkiminei kampanijai Prancūzijoje. Vakar euras prekybos sesiją užbaigė krisdamas -0,04 proc. iki 1,0610 JAV dolerių lygio, o tuo tarpu šiandien kritimas buvo ženklus, 09:36 val vieno euro kainai krentant dar -0,31 proc. iki 1,0577 JAV dolerių.

Baltijos vertybinių popierių rinka




Baltijos akcijų rinkose savaitę investuotojai pradėjo neaktyviai. Prekybos metu bendra apyvarta pasiekė 524 tūkst. Eur, o tuo tarpu nei vienoje pozicijoje sugeneruota bendra sandorių suma nepasiekė 100 tūkst. Eur ribos. **Vilniaus** indeksas krito -0,46 proc., **Talino** -0,09 proc., o **Rygos** stiebėsi +0,03 proc. Aktyviausiai prekyba vyko „**Šiaulių banko**“ pozicijoje, kur 80 tūkst. Eur apyvartą sugeneravę investuotojai akcijos kainą pakėlė +0,20 proc. iki 0,498 Eur lygio. „**Merko Ehitus**“ akcijos kaina krito -1,87 proc. iki 8,92 Eur lygio. Po prekybos sesijos bendrovė paskelbė, kad gavo 1,5 mln. vertės užsakymą Estijoje. „**Silvano Fashion Group**“ pozicijoje antrą sesiją iš eilės stebimas akcijos kainos augimas, prekybos metu akcijos kainai kylant +2,14 proc. iki 2,86 Eur lygio.

2017.02.21	Šalis	Laikas	Svarbiausios dienos makroekonominės naujienos	Prognozė	Buvusi reikšmė
	Vokietija	10:30	Preliminarus gamintojų užsakymų rodiklis	Vasario mėn.	56.4
	Vokietija	10:30	Preliminarus paslaugų sektoriaus užsakymų rodiklis	Vasario mėn.	53.4
	Vokietija	10:30	Preliminarus bendras užsakymų rodiklis	Vasario mėn.	54.8
	Euro zona	11:00	Preliminarus gamintojų užsakymų rodiklis	Vasario mėn.	55.2
	Euro zona	11:00	Preliminarus paslaugų sektoriaus užsakymų rodiklis	Vasario mėn.	53.7
	Euro zona	11:00	Preliminarus bendras užsakymų rodiklis	Vasario mėn.	54.4
	JAV	16:45	Preliminarus gamintojų užsakymų rodiklis	Vasario mėn.	55.0
	JAV	16:45	Preliminarus paslaugų sektoriaus užsakymų rodiklis	Vasario mėn.	55.6
	JAV	16:45	Preliminarus bendras užsakymų rodiklis	Vasario mėn.	55.8

Pasaulio rinkos

Pavadinimas	Indekso vertė	Dienos pokytis, %	Mėnesio pokytis, %	Nuo metų pradžios, %	12 mėn. pokytis, %	
JAV						
	S&P 500	2351	↑ 0.17	3.52	5.02	22.60
	Dow Jones	20624	↑ 0.02	4.02	4.36	25.82
	Nasdaq Comp	5839	↑ 0.41	5.10	8.46	29.62
	Russell 2000	1400	↑ 0.05	3.55	3.15	38.60
Skandinavija						
	OMX Stockholm 30	1576	↑ 0.37	3.33	3.90	16.25
	OMX Helsinki 25	3741	↑ 0.34	0.81	1.66	21.04
	OMX Copenhagen 20	913.7	↓ -0.44	2.47	3.36	0.04
	Oslo stock exchange	620.6	↑ 0.55	-1.93	0.45	26.09
Europa						
	DJ Euro STOXX 50	3312	↑ 0.11	0.39	0.66	15.37
	CAC 40	4865	↓ -0.05	0.30	0.06	15.20
	DAX	11828	↑ 0.60	1.70	3.02	25.99
	FTSE 100	7300	↓ 0.00	1.41	2.20	22.68
	MB	18979	↓ -0.15	-2.57	-1.33	12.24
	IBEX 35	9527	↑ 0.28	1.56	1.87	16.26
Centrinė ir Rytų Europa						
	ATX	2806	↑ 0.27	4.51	7.16	32.05
	WIG20	2193	↑ 0.21	9.31	12.57	19.10
	BUX	33974	↑ 0.43	3.32	6.16	46.62
	PX	973.3	↑ 0.34	4.82	5.61	11.72
	RTS	1150	↓ -0.16	1.00	-0.17	58.46
Azija						
	Nikkei 225	19378	↑ 0.66	1.26	1.38	21.36
	Hang Seng	24090	↓ -0.23	5.26	9.50	24.91
	Kospi	2105	↑ 0.97	1.89	3.86	9.83
Valiutų kursai						
	EUR/USD	1.06	↓ -0.26	-1.35	0.33	-4.04
	EUR/GBP	0.85	↑ 0.15	1.09	-0.46	9.23
	EUR/PLN	4.32	↓ -0.03	1.23	2.00	0.93
	EUR/RUB	61.26	↑ 0.44	4.21	5.49	35.26
Žaliavų rinka						
	Brent nafta	56.2	↓ -0.02	1.23	-1.14	70.16
	Auksas	1233	↓ -0.35	1.48	6.95	1.85
Palūkanų normos						
	EURIBOR 6 mėn.	-0.24	↑ 0.42	1.25	-7.69	-90.40
	LIBOR USD 6 mėn.	1.36	↓ -0.47	1.88	3.01	56.63

Baltijos regionas

Pavadinimas	Indekso vertė	Dienos pokytis, %	Mėnesio pokytis, %	Nuo metų pradžios, %	12 mėn. pokytis, %	
Baltijos šalys						
	OMX Vilnius	560.7	↓ -0.46	-0.88	0.39	16.12
	OMX Ryga	747.7	↑ 0.03	0.28	1.90	21.80
	OMX Talinas	1113.9	↓ -0.09	2.08	3.57	23.54
	OMX Baltic Benchmark	814.4	↓ -0.05	1.78	3.33	25.65
NASDAQ OMX Baltic sąrašo likvidžios akcijos						
	AUGA Group	0.46	↓ -2.13	-3.97	-4.96	33.33
	Apranga	2.69	0.00	-0.74	4.67	7.17
	Arco Vara	1.17	↓ -0.85	-13.33	-5.65	11.43
	Baltika	0.275	↓ -0.72	-0.72	-2.83	-7.72
	Ekspress Grupp	1.29	0.00	-3.73	-2.27	0.00
	Grigeo Grigiškės	1.10	0.00	-0.90	-2.65	8.91
	Grindeks	4.63	↑ 0.65	1.09	5.47	-6.28
	Klaipėdos nafta	0.485	0.00	-12.93	-9.85	26.63
	Latvijas Gāze	7.87	0.00	-1.63	-10.36	-19.03
	ESO	0.866	↓ -0.23	0.23	-0.02	-
	Latvijas Balzams	7.50	0.00	0.00	-0.27	-9.64
	LHV Group	9.63	↑ 1.37	1.69	-	-
	Linas Agro Group	0.645	0.00	0.16	1.10	-0.77
	Merko Ehitus	8.92	↓ -1.87	-3.57	-1.44	10.40
	Nordecon	1.32	↑ 1.54	1.54	-0.75	34.04
	Olainfarm	9.05	↓ -0.33	4.02	6.35	28.55
	Olympic Entertainment Group	1.84	0.00	2.79	3.37	3.95
	Panevėžio statybos trestas	0.93	0.00	0.98	-1.06	3.33
	Pieno žvaigždės	1.42	↓ -1.39	-2.07	-2.07	7.58
	Premia Foods	0.40	↓ -0.25	10.28	8.17	2.85
	Rokiškio sūris	1.74	0.00	-4.40	-1.69	25.18
	Silvano Fashion Group	2.86	↑ 2.14	-4.67	-3.38	138.82
	Šiaulių bankas	0.50	↑ 0.20	8.50	10.91	104.66
	Tallink Grupp	0.98	↓ -0.51	6.51	7.45	19.33
	Tallinna Kaubamaja	8.82	↓ -0.34	2.56	7.17	30.47
	Tallinna Vesi	13.70	0.00	-0.72	-0.72	-1.44
	Telia Lietuva, AB	0.95	↓ -1.04	1.17	1.82	-4.52
	Vilkyškių pieninė	2.28	0.00	-2.15	-2.98	41.61
	Vilniaus baldai	13.00	0.00	-3.70	-3.70	-7.14
	Žemaitijos pienas	1.12	0.00	3.70	4.67	73.37

Kontaktai:

Martynas Freitakas	Agnė Anzelienė	Renatas Žeknys
Makleris	Maklerė	Makleris
Tel: 8 5 258 2504	Tel: 8 5 258 2306	Tel: 8 5 258 2295
Martynas.Freitakas@swedbank.lt	Agne.Anzeliene@swedbank.lt	Renatas.Zeknys@swedbank.lt

Apžvalgą užsiprenumeruoti galima adresu: <http://www.swedbank.lt/articles/subscribe>
 Dėmesio! Ši apžvalga yra tik informacinio pobūdžio, t.y. pateikiama informacija jokiomis aplinkybėmis negali būti interpretuojama kaip asmeninė rekomendacija, patarimas, pasiūlymas, nurodymas arba reikalavimas įsigyti ar perleisti apžvalgoje nurodytas finansines priemones ir negali būti jokio vėliau sudaryto sandorio pagrindas ar sudedamoji dalis. Visa pateikta informacija yra surinkta iš viešai prieinamų šaltinių (įmonių, vertybinių popierių biržų, naujienų agentūrų ir kitų). Duomenų šaltinis: „Bloomberg“, „Reuters“, „Swedbank“, „Nasdaq OMX“. Mes neatliksime informacijos tikrinimo ir/ar vertinimo, dėl to negarantuojame informacijos tikslumo, pilnumo ar aktualumo, ir neatsakome už nuostolius, kurie gali atsirasti, kai investuojama remiantis tokia informacija. Pateikta apžvalga taip pat nėra apsaugota nuo skirtingų duomenų ir/ar informacijos palyginimo problemų, dėl įmonių keičiamos apskaitos ir finansinės atskaitomybės paruošimo praktikos (t.y. pasikeitę apskaitos standartai, finansinių ataskaitų konsolidavimo praktikos pasikeitimas ir pan.). Dėl šios priežasties istoriniai palyginamieji duomenys gali būti neprekinami. Draudžiama kopijuoti, spausdinti ar kitaip komerciniais tikslais atgaminti bei platinti šią apžvalgą arba bet kurias jos dalis bei „Swedbank“, AB sutikimo. Cituojant būtina nuoroda į šaltinį.