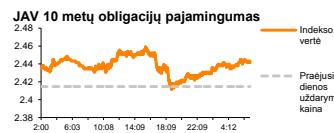
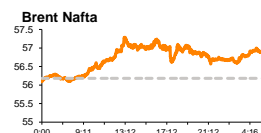
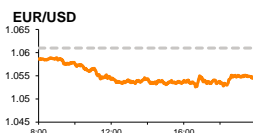
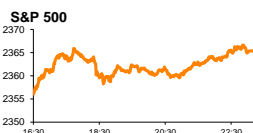


Rytinė finansų rinkų apžvalga

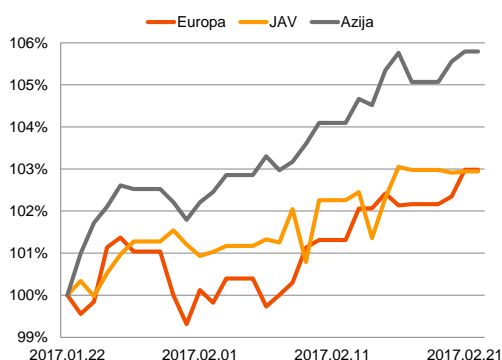
Finansų rinkų tarnyba – trečiadienis, 2017 m. vasario 22 d.

Dienos prekyba

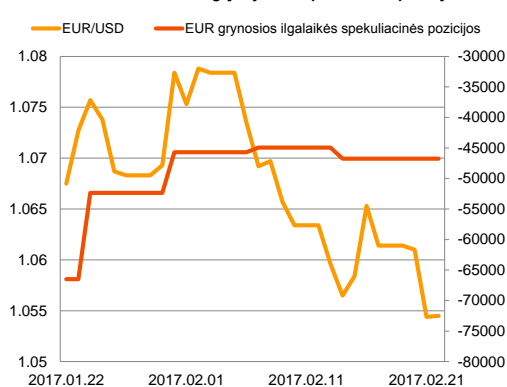


Finansų makleris
Martynas Freitakas
(8 5) 258 2504

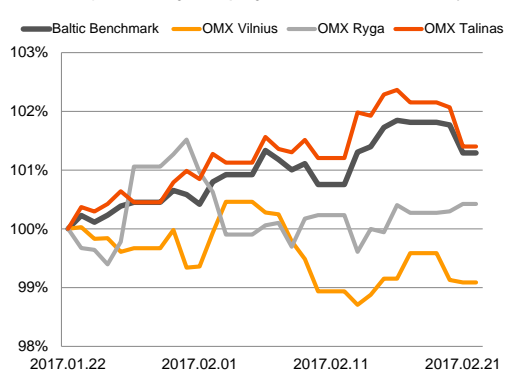
Regioniniai indeksai
(1 mėn. santykiniai pokyčiai, atskaitos taškas 100%)



EUR/USD kursas ir grynoji EUR spekuliacinė pozicija



Baltijos šalių indeksai
(1 mėn. santykiniai pokyčiai, atskaitos taškas 100%)



■ Makroekonominiai rodikliai demonstravo tvaresnę nei tikėtasi Europos ekonomikos situaciją

Pasaulio finansų rinkų tendencijos







Antradienį Britanijos **FTSE 100** traukėsi -0,34 proc., Vokietijos **DAX** augo +1,18 proc., o **Stoxx Europe 600** kildamas +0,64 proc. fiksavo aukščiausią kainos lygį nuo 2015 gruodžio mėn, kuomet makroekonominiai rodikliai parodė tvirtesnę nei tikėtasi Europos ekonominę situaciją, o analitikai paskelbė naftos kainų augimo prognozes. Vakar buvo pranešta, kad preliminarūs vasario mėnesio Vokietijos bei Euro zonos gamybos bei paslaugų sektorių užsakymų rodikliai netikėtai kilo ir viršijo analitikų prognozes, taip signalizuodami apie didesnę nei buvo manoma Europos ekonomikos sustiprėjimą. Visi Europos sektoriai išskyrus **nekilnojamojo turto** (-0,25 proc.) bei **finansų** (-0,64 proc.) vakar naujienas pasitiko teigiamai, **pramonės** sektoriaus akcijos kilo +0,76 proc., o **prekybininkų ir ilgalaikio naudojimo prekių** sektorius augo +0,65 proc. **Energetikų** akcijų vertė vidutiniškai kilo +1,99 proc., kuomet „Citigroup“ analitikai pranešė prognozes, kad vidutinė Brent rūšies naftos kaina pirmąjį šių metų ketvirtį turėtų laikytis ties 55 JAV dolerių už barelį riba, t.y. 5 JAV doleriais aukščiau, nei prognozuota prieš tai. Nepaisant prognozių rinką taip pat pasiekė dviprasmiškos naujienos iš OPEC, kur naftos transportuotojų atstovai pranešė, kad per pirmąsias dvi vasario savaites buvo stebimas naftos produktų transportavimo apimčių augimas, taip sukeldami abejones dėl gavybos apimčių susitarimo tvarumo. **Brent** rūšies naftos kaina ketvirtą sesiją kyla, o trečiadienio rytą 09:53 val. vienas barelis kainavo 56,84 JAV dolerius (+0,32 proc.). Kaip ir buvo galima tikėtis, vakar ryte pranešti blogesni nei tikėtasi veiklos rezultatai nutempė žemyn tarptautinio banko „**HSBC Holdings Plc.**“ akcijų vertę. Ketvirta pagal dydį Stoxx Europe indekso pozicija vakarykštės prekybos sesiją baigė netekdama 6,54 proc. savo vertės. Optimizmo kupini buvo ir investuotojai Amerikoje. Reaguodami į Europos akcijų raišį, **Dow Jones** indekso vertę jie kėlė +0,58 proc., o **S&P 500** +0,60 proc. Visi pastarojo indekso sektoriai kilo, o labiausiai iš jų išsiskyrė **nekilnojamojo turto** sektorius, kuris dėl sumažėjusio šalies obligacijų pajamingumo augo +1,33 proc. Azijoje trečiadienio rytas prasidėjo vangiai, investuotojams nesiryžtant keisti didžiųjų regiono indeksų reikšmių. 09:40 val. Japonijos **NIKKEI 225** buvo kritęs -0,01 proc., o Kinijos **CSI 300** augo +0,20 proc. Šiandien Vokietijoje bus laukiama verslo pasitikėjimo rodiklių, analitikams prognozuojant, kad dabartinės situacijos (buvusi reikšmė 109,8, prognozė 109,6) bei ateities perspektyvų (buvusi reikšmė 103,2, prognozė 103,0) rodikliai turėtų mažėti. Euro zonoje tuo tarpu bus laukiama infliacijos duomenų, analitikams prognozuojant, kad sausio mėnesį Europoje turėtų būti užfiksuota 0,8 proc. defliacija, o metinė infliacijos vertė turėtų nesikeisti ir likti lygi 1,8 proc. Amerikoje po pietų bus laukiama savaitinio būsto įkeitimų rodiklio bei vasario mėnesio gyvenamųjų namų pardavimų apimčių, analitikams prognozuojant šio rodiklio augimą nuo 5,49 iki 5,55 mln.

Valiutų rinkos























JAV doleris vakar kilo +0,42 proc. visų didžiųjų pasaulio valiutų krepšelio atžvilgiu, kuomet Filadelfijos federalinio rezervų banko atstovas pranešė, kad palaikys palūkanų normos kėlimo idėją kitą mėnesį vykšančio susitikimo metu. Po pareiškimo tikimybė, kad FED bazinė palūkanų norma bus keliama kovo viduryje vykšančio susitikimo metu paaugo nuo 34 iki 38 proc. **EUR/USD** valiutų poroje euro kursas vakar krito -0,62 proc. iki 1,0544 JAV dolerių kainos. Šiandien ryte euras toliau krito, o 09:57 val. vienas šios valiutos vienetas kainavo 1,0513 JAV dolerius (-0,29 proc.)

Baltijos vertybinių popierių rinka





Baltijos akcijų rinkose vakar vykusios aktyvios prekybos metu buvo sugeneruota beveik 1.097 mln. Eur apyvarta. Bendra rinkos nuotaika buvo neigiama, **Vilniaus** indeksui krentant -0,04 proc., **Talino** -0,66 proc., o **Rygos** indeksui nežymiai kylant +0,13 proc. Daugiau nei trečdalis rinkos apyvartos buvo sugeneruota „**Tallink Grupp**“ pozicijoje, kur pirkėjams neatlaikius akcijų pasiūlos, akcijos kaina krito -1,53 proc. iki 0,966 Eur lygio. „**Olympic Entertainment Group**“ pozicijoje investuotojai sugeneravo daugiau nei 200 tūkst. Eur apyvartą, tačiau akcijos kainos nepakeitė ir paliko ją lygią 1,84 Eur. Pirkėjų aktyvumas toliau buvo matomas „**Silvano Fashion Group**“ pozicijoje, kur akcijos kaina kilo +1,40 proc. iki 2,90 Eur. Latvijos bendrovė „**Talsu Mezrupniecība**“ akcininkams paskelbė apie galimybę parduoti savo turimas akcijas. Vienos akcijos kaina supirkimo metu yra lygi 2,10 Eur., o supirkimą planuojama vykdyti iki 2017 m. kovo 20 d.

2017.02.22	Šalis	Laikas	Svarbiausios dienos makroekonominės naujienos	Prognozė	Buvusi reikšmė
	Vokietija	11:00	IFO verslo pasitikėjimo rodiklis	Vasario mėn.	109.8
	Vokietija	11:00	IFO ateities lūkesčių rodiklis	Vasario mėn.	103.2
	Euro zona	12:00	Vartotojų kainų indeksas (MoM)	Sausio mėn.	0.5 %
	Euro zona	12:00	Vartotojų kainų indeksas (YoY)	Sausio mėn.	1.8 %
	JAV	14:00	Savaitinis būsto įkeitimo paraiškų skaičius	-	-3.7 %
	JAV	17:00	Gyvenamųjų namų pardavimų apimtys	Sausio mėn.	5.49 mln.

Pasaulio rinkos

Pavadinimas	Indekso vertė	Dienos pokytis, %	Mėnesio pokytis, %	Nuo metų pradžios, %	12 mėn. pokytis, %	
JAV						
	S&P 500	2365	↑0.60	4.14	5.65	21.58
	Dow Jones	20743	↑0.58	4.62	4.96	24.80
	Nasdaq Comp	5866	↑0.47	5.59	8.97	28.34
	Russell 2000	1410	↑0.75	4.33	3.92	38.03
Skandinavija						
	OMX Stockholm 30	1590	↑0.87	4.23	4.80	14.75
	OMX Helsinki 25	3759	↑0.49	1.30	2.16	18.36
	OMX Copenhagen 20	922.8	↑1.00	3.49	4.40	-1.25
	Oslo stock exchange	628.7	↑1.31	-0.65	1.77	24.21
Europa						
	DJ Euro STOXX 50	3339	↑0.81	1.21	1.48	13.82
	CAC 40	4889	↑0.49	0.79	0.54	13.73
	DAX	11967	↑1.18	2.90	4.24	25.01
	FTSE 100	7275	↓-0.34	1.06	1.85	20.49
	MB	19044	↑0.34	-2.24	-0.99	8.79
	IBEX 35	9561	↑0.36	1.93	2.23	14.00
Centrinė ir Rytų Europa						
	ATX	2815	↑0.34	4.86	7.52	29.27
	WIG20	2249	↑2.54	12.09	15.43	20.91
	BUX	34325	↑1.03	4.39	7.26	47.11
	PX	974.5	↑0.12	4.95	5.74	9.91
	RTS	1162	↑0.98	1.99	0.81	52.55
Azija						
	Nikkei 225	19354	↓-0.14	1.13	1.25	20.13
	Hang Seng	24161	↑0.82	5.57	9.82	24.13
	Kospi	2106	↑0.13	1.94	3.91	9.88
Valiutų kursai						
	EUR/USD	1.05	↑0.01	-1.70	-0.02	-4.38
	EUR/GBP	0.84	↑0.31	1.92	-1.26	8.35
	EUR/PLN	4.30	↑0.15	1.76	2.54	1.46
	EUR/RUB	60.52	↑0.48	5.48	6.78	36.92
Žaliavų rinka						
	Brent nafta	56.9	↑0.35	2.47	0.07	63.91
	Auksas	1236	↓-0.20	1.69	7.17	2.06
Palūkanų normos						
	EURIBOR 6 mėn.	-0.24	0.00	1.25	-7.69	-90.40
	LIBOR USD 6 mėn.	1.36	↓-0.02	-0.08	2.99	56.37

Baltijos regionas

Pavadinimas	Indekso vertė	Dienos pokytis, %	Mėnesio pokytis, %	Nuo metų pradžios, %	12 mėn. pokytis, %	
Baltijos šalis						
	OMX Vilnius	560.4	↓-0.04	-0.92	0.35	16.34
	OMX Ryga	748.7	↑0.13	0.40	2.03	22.09
	OMX Talinas	1106.5	↓-0.66	1.40	2.88	22.39
	OMX Baltic Benchmark	810.6	↓-0.47	1.29	2.84	24.83
NASDAQ OMX Baltics sąrašo likvidžios akcijos						
	AUGA Group	0.46	0.00	-3.97	-4.96	38.14
	Apranga	2.67	↓-0.74	-1.48	3.89	5.53
	Arco Vara	1.20	↑2.56	-11.11	-3.23	14.29
	Baltika	0.277	↑0.73	0.00	-2.12	-4.48
	Ekspress Grupp	1.29	0.00	-3.73	-2.27	1.57
	Grigeo Grigiškės	1.10	0.00	-0.90	-2.65	8.91
	Grindeks	4.60	↓-0.65	0.44	4.78	-7.07
	Klaipėdos nafta	0.481	↓-0.82	-13.64	-10.59	26.58
	Latvijas Gāze	7.86	↓-0.13	-1.75	-10.48	-19.22
	ESO	0.868	↑0.23	0.46	-0.02	-
	Latvijas Balzams	7.53	↑0.40	0.40	0.13	-8.95
	LHV Group	9.55	↓-0.83	0.84	-	-
	Linas Agro Group	0.645	0.00	0.16	1.10	-0.77
	Merko Ehitus	8.92	0.00	-3.57	-1.44	10.81
	Nordecon	1.31	↓-0.76	0.77	-1.50	33.03
	Olainfarm	9.05	0.00	4.02	6.35	26.40
	Olympic Entertainment Group	1.84	0.00	2.79	3.37	2.22
	Panevėžio statybos trestas	0.93	↑0.43	1.41	-0.64	3.78
	Pieno žvaigždės	1.43	↑0.70	-1.38	-1.38	8.33
	Premia Foods	0.40	↑0.25	10.56	8.45	4.46
	Rokiškio sūris	1.74	0.00	-4.40	-1.69	25.18
	Silvano Fashion Group	2.90	↑1.40	-3.33	-2.03	132.78
	Šiaulių bankas	0.50	0.00	8.50	10.91	103.96
	Tallink Grupp	0.97	↓-1.53	4.89	5.81	17.78
	Tallinna Kaubamaja	8.72	↓-1.13	1.40	5.95	28.24
	Tallinna Vesi	13.80	↑0.73	0.00	0.00	-0.72
	Telia Lietuva, AB	0.95	0.00	1.17	1.82	-4.14
	Vilkyškių pieninė	2.29	↑0.44	-1.72	-2.55	42.24
	Vilniaus baldai	12.90	↓-0.77	-4.44	-4.44	-7.86
	Žemaitijos pienas	1.12	0.00	3.70	4.67	70.99

Kontaktai:

Martynas Freitakas	Agnė Anzelienė	Renatas Žeknys
Makleris	Maklerė	Makleris
Tel: 8 5 258 2504	Tel: 8 5 258 2306	Tel: 8 5 258 2295
Martynas.Freitakas@swedbank.lt	Agne.Anzeliene@swedbank.lt	Renatas.Zeknys@swedbank.lt

Apžvalgą užsiprenumeruoti galima adresu: <http://www.swedbank.lt/articles/subscribe>

Dėmesio! Ši apžvalga yra tik informacinio pobūdžio, t.y. pateikiama informacija jokiomis aplinkybėmis negali būti interpretuojama kaip asmeninė rekomendacija, patarimas, pasiūlymas, nurodymas arba reikalavimas įsigyti ar perleisti apžvalgoje nurodytas finansines priemones ir negali būti jokio vėliau sudaryto sandorio pagrindas ar sudedamoji dalis. Visa pateikta informacija yra surinkta iš viešai prieinamų šaltinių (įmonių, vertybinių popierių biržų, naujienų agentūrų ir kt.). Duomenų šaltinis: „Bloomberg“, „Reuters“, „Swedbank“, „Nasdaq OMX“. Mes neatlikome informacijos tikrinimo ir/ar vertinimo, dėl to negarantuojame informacijos tikslumo, pilnumo ar aktualumo, ir neatsakome už nuostolius, kurie gali atsirasti, kai investuojama remiantis tokia informacija. Pateikta apžvalga taip pat nėra apsaugota nuo skirtingų duomenų ir/ar informacijos palyginimo problemų, dėl įmonių keičiamos apskaitos ir finansinės atskaitomybės paruošimo praktikos (t.y. pasikeitę apskaitos standartai, finansinių

