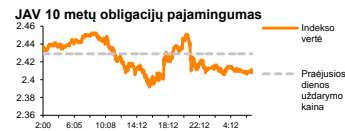
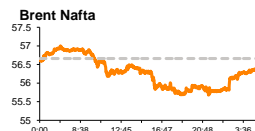
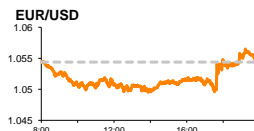
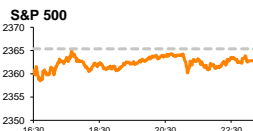


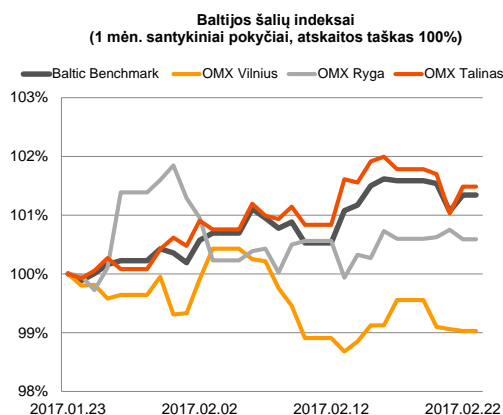
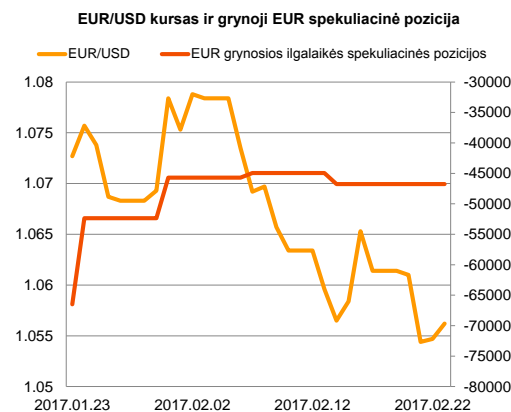
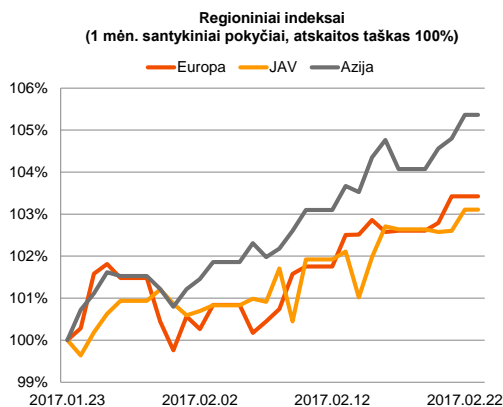
Rytinė finansų rinkų apžvalga

Finansų rinkų tarnyba – ketvirtadienis, 2017 m. vasario 23 d.

Dienos prekyba



Finansų makleris
Martynas Freitakas
(8 5) 258 2504



- JAV naftos žaliavų atsargų apimčių laukiantys investuotojai aktyviau didino akcijų pasiūlą

Pasaulio finansų rinkų tendencijos


Trečiadienį Britanijos **FTSE 100** kilo +0,38 proc., Vokietijos **DAX** +0,26 proc., Prancūzijos **CAC +0,15 proc.**, o **Stoxx Europe 600** indekso vertė sumažėjo -0,01 proc. **Kalnakasybos** ir **energetikų** sektoriai krito atitinkamai -0,58 ir -0,62 proc., kuomet investuotojai sumažino paklausą žaliavinės naftos bei geležies rūdos pozicijose. Investuotojai su nafta susijusiose srityse šiandien lauks praėjusios savaitės Amerikos naftos atsargų rodiklių, analitikams prognozuojant jų augimą daugiau nei 3 mln. barelių. Tuo tarpu su šia informacija susiję šaltiniai vakar pranešė, kad žaliavų atsargos pirmą kartą 2017 metais galėjo mažėti beveik 900 tūkst. barelių. Vakarykštę prekybos sesiją **Brent** rūšies naftos kaina krito -1,45 proc. iki 55,85 JAV dolerių lygio, o spekuliacijos apie gavybos apimčių mažėjimą paskatino kainos kilimą, šiandien 10:04 val. vienam bareliui kainuojant 56,23 JAV dolerius (+0,70 proc.). **Vartojimo prekių** paslaugų sektorius Europoje kilo +1,27 proc., investuotojams iš akiračio nepaleidžiant „**Unilever Plc**“ (+5,70 proc.) akcijų. Vakar kompanija bei su ja susijusios bendrovės, tokios kaip higienos produktų gamintojas „**Dove**“ ir ledų gamintojas „**Ben & Jerry's**“, padidino šių metų pelno prognozes. Kompanija taip pat pažadėjo peržiūrėti veiklos strategiją bei padidinti grąžą. Tarptautines finansines paslaugas teikiantis Britanijos bankas „**Lloyds Banking Group Plc**“ (+4,39 proc.) vakar pranešė apie gerus rezultatus bei dividendų augimą, nepaisant vyravusio investuotojų pesimizmo dėl šalies išstojimo iš Europos Sąjungos. Vis dėl to geri rezultatai neatspindėjo Europos **finansų** sektoriuje, kuris prekybos metu bendro pokyčio neparodė, ženklus kritimus demonstruojant Italijos bankams. Amerikoje **Dow Jones** indeksas vakar kilo +0,16 proc., o **S&P 500** krito -0,11 proc. Pastarojo indekso kritimui didžiausią įtaką, kaip ir Europoje, darė **energetikų** akcijos, kurių vertė vakar mažėjo -1,58 proc. **Nekilnojamojo turto** sektorius krito -0,31 proc., nepaisant to, kad vakar paskelbta, jog būsto įkeitimo paraiškų apimtys krito nuo 3,7 iki 2,0 proc., o gyvenamųjų namų pardavimų apimtys kilo nuo 5,49 mln. iki 5,69 mln. ir viršijo analitikų prognozes. Ketvirtadienio prekybą Azijos indeksai pradėjo krisdami. Japonijos **NIKKEI 225** indeksas užsidarė krisdamas -0,04 proc., o Kinijos **CSI 300** traukėsi -0,47 proc. Šiandien kaip įprasta Amerikoje bus laukiama savaitinių naujų nedarbo paraiškų apimčių, analitikams prognozuojant, kad per savaitę jos turėtų nežymiai augti nuo 239 tūkst. iki 240 tūkst.

Valiutų rinkos























JAV doleris didžiųjų pasaulio valiutų atžvilgiu vakar krito -0,15 proc, kuomet JAV susirinkęs Atviros Rinkos Komitetas pareiškė susirūpinimą dėl stiprėjančio jo kurso ir neapibrėžtumo, kuris formuojasi dėl numatomų pokyčių JAV fiskalinėje politikoje. Susirinkimas neigiamos įtakos turėjo ir dolerio kursui **EUR/USD** valiutų poroje, kur euras vakar kilo +0,03 proc. iki 1,0547 lygio. Šiandien ryte euras toliau nežymiai judėjo į viršų, 10:08 val. vienam šios valiutos vienetui kainuojant 1,0554 JAV dolerius (+0,07 proc.).

Baltijos vertybinių popierių rinka




„**Olympic Entertainment Group**“ vakar susižėrė daugiau nei 70 proc. Baltijos rinkos apyvartos, kuomet bendra pozicijos sandorių vertė viršijo 1,3 mln. Eur, o akcijos kaina kilo +0,54 proc. iki 1,85 Eur. Tuo tarpu **Talino** indeksas kilo +0,45 proc., o **Vilniaus** ir **Rygos** indeksai atitinkamai krito -0,03 ir -0,16 proc. Prieš pat praėjusių metų veiklos rezultatų skelbimą didesnis aktyvumas buvo matomas „**Amber Grid**“ bei „**LITGRID**“ pozicijose. Investuotojams laukiant energetikų veiklos rezultatų, jų akcijų kainos kilo atitinkamai po +1,65 ir +1,29 proc.

2017.02.23	Šalis	Laikas	Svarbiausios dienos makroekonominės naujienos	Prognozė	Buvusi reikšmė
	JAV	15:30	Savaitinis naujų darbo paraiškų skaičius	240 tūkst.	239 tūkst.

Pasaulio rinkos

Pavadinimas	Indekso vertė	Dienos pokytis, %	Mėnesio pokytis, %	Nuo metų pradžios, %	12 mėn. pokytis, %
JAV					
 S&P 500	2363	▼ -0.11	4.31	5.54	22.98
 Dow Jones	20776	▲ 0.16	4.93	5.13	26.44
 Nasdaq Comp	5861	▼ -0.09	5.54	8.87	30.13
 Russell 2000	1404	▼ -0.46	4.16	3.44	38.70
Skandinavija					
 OMX Stockholm 30	1582	▼ -0.50	5.15	4.28	15.78
 OMX Helsinki 25	3748	▼ -0.31	1.71	1.84	19.84
 OMX Copenhagen 20	921.3	▼ -0.16	4.29	4.23	-2.00
 Oslo stock exchange	623.5	▼ -0.83	-0.84	0.93	24.07
Europa					
 DJ Euro STOXX 50	3339	▼ 0.00	2.02	1.48	15.65
 CAC 40	4896	▲ 0.15	1.54	0.69	15.51
 DAX	11999	▲ 0.26	3.92	4.51	27.42
 FTSE 100	7302	▲ 0.38	2.11	2.23	22.47
 MB	18885	▼ -0.83	-2.29	-1.82	10.03
 IBEX 35	9477	▼ -0.88	1.85	1.34	14.63
Centrinė ir Rytų Europa					
 ATX	2787	▼ -1.00	4.27	6.44	30.54
 WIG20	2251	▲ 0.11	13.04	15.56	22.01
 BUX	34113	▼ -0.62	3.67	6.59	47.22
 PX	972.7	▼ -0.18	4.96	5.55	10.64
 RTS	1146	▼ -1.35	0.73	-0.55	50.50
Azija					
 Nikkei 225	19339	▼ -0.21	2.37	1.17	20.48
 Hang Seng	24087	▼ -0.48	5.19	9.48	24.06
 Kospi	2107	▲ 0.00	1.97	3.96	10.05
Valiutų kursai					
EUR/USD	1.06	▲ 0.15	-1.53	0.15	-4.16
EUR/GBP	0.85	▼ -0.10	1.27	-0.64	8.05
EUR/PLN	4.30	▲ 0.18	1.70	2.47	1.87
EUR/RUB	61.14	▲ 0.04	4.42	5.70	37.06
Žaliavų rinka					
Brent nafta	56.3	▲ 0.84	1.96	-0.90	69.25
Auksas	1238	▲ 0.31	1.86	7.34	1.17
Palūkanų normos					
EURIBOR 6 mėn.	-0.24	▼ -0.42	0.83	-8.15	-89.68
LIBOR USD 6 mėn.	1.36	▲ 0.39	0.31	3.39	56.98

Baltijos regionas

Pavadinimas	Indekso vertė	Dienos pokytis, %	Mėnesio pokytis, %	Nuo metų pradžios, %	12 mėn. pokytis, %
Baltijos šalys					
 OMX Vilnius	560.3	▼ -0.03	-0.98	0.32	16.21
 OMX Ryga	747.4	▼ -0.16	0.57	1.86	22.05
 OMX Talinas	1111.5	▲ 0.45	1.48	3.35	21.39
OMX Baltic Benchmark	812.8	▲ 0.28	1.35	3.13	24.05
NASDAQ OMX Baltic sąrašo likvidžios akcijos					
AUGA Group	0.47	▲ 2.61	-1.46	-2.48	41.74
Apranga	2.69	▲ 0.75	-0.74	4.67	6.32
Arco Vara	1.19	▼ -0.83	-9.16	-4.03	13.33
Baltika	0.284	▲ 2.53	5.19	0.35	-9.84
Ekspress Grupp	1.28	▼ -0.78	-1.54	-3.03	-0.78
Grigeo Grigiškės	1.09	▼ -0.91	-2.68	-3.54	6.86
Grindeks	4.64	▲ 0.87	2.43	5.69	-5.88
Klaipėdos nafta	0.476	▼ -1.04	-14.85	-11.52	25.93
Latvijas Gāze	7.87	▲ 0.13	-1.63	-10.36	-19.12
ESO	0.870	▲ 0.23	0.81	-0.02	-
Latvijas Balzams	7.53	0.00	0.40	0.13	-10.36
LHV Group	9.50	▼ -0.52	0.96	-	-
Linas Agro Group	0.647	▲ 0.31	0.47	1.41	-0.46
Merko Ehitus	9.00	▲ 0.90	-3.23	-0.55	10.97
Nordeccon	1.31	0.00	0.77	-1.50	34.36
Olainfarm	9.05	0.00	3.67	6.35	26.40
Olympic Entertainment Group	1.85	▲ 0.54	2.78	3.93	0.54
Panevėžio statybos trestas	0.93	0.00	2.52	-0.64	3.78
Pieno žvaigždės	1.43	0.00	-1.38	-1.38	8.33
Premia Foods	0.40	0.00	10.25	8.45	4.46
Rokiškio sūris	1.70	▼ -2.30	-6.59	-3.95	22.30
Silvano Fashion Group	2.90	0.00	-3.65	-2.03	130.99
Šiaulių bankas	0.50	0.00	8.73	10.91	103.27
Tallink Grupp	0.98	▲ 1.14	6.20	7.01	17.51
Tallinna Kaubamaja	8.81	▲ 1.03	0.69	7.05	28.05
Tallinna Vesi	13.70	▼ -0.72	-1.44	-0.72	-2.84
Telia Lietuva, AB	0.95	0.00	1.06	1.82	-4.43
Vilkyškių pieninė	2.29	0.00	0.00	-2.55	41.36
Vilniaus baldai	13.00	▲ 0.78	-3.70	-3.70	-7.14
Žemaitijos pienas	1.12	0.00	4.67	4.67	72.31

Kontaktai:

Martynas Freitakas	Agnė Anzelienė	Renatas Žeknys
Makleris	Maklerė	Makleris
Tel: 8 5 258 2504	Tel: 8 5 258 2306	Tel: 8 5 258 2295
Martynas.Freitakas@swedbank.lt	Agne.Anzeliene@swedbank.lt	Renatas.Zeknys@swedbank.lt

Apžvalgą užsiprenumeruoti galima adresu: <http://www.swedbank.lt/it/articles/subscribe>

Dėmesio! Ši apžvalga yra tik informacinio pobūdžio, t.y. pateikiama informacija jokiais aplinkybėmis negali būti interpretuojama kaip asmeninė rekomendacija, patarimas, pasiūlymas, nurodymas arba reikalavimas įsigyti ar perleisti apžvalgoje nurodytas finansines priemones ir negali būti jokio vėliau sudaryto sandorio pagrindas ar sudedamoji dalis. Visa pateikta informacija yra surinkta iš viešai prieinamų šaltinių (įmonių, vertybinių popierių biržų, naujienų agentūrų ir kitų). Duomenų šaltinis: „Bloomberg“, „Reuters“, „Swedbank“, „Nasdaq OMX“. Mes neatlikome informacijos tikrinimo ir/ar vertinimo, dėl to negarantuojame informacijos tikslumo, pilnumo ar aktualumo, ir neatsakome už nuostolius, kurie gali atsirasti, kai investuojama remiantis tokia informacija. Pateikta apžvalga taip pat nėra apsaugota nuo skirtingų duomenų ir/ar informacijos palyginimo problemų, dėl įmonių keičiamos apskaitos ir finansinės atskaitomybės paruošimo praktikos (t.y. pasikeitę apskaitos standartai, finansinių ataskaitų konsolidavimo praktikos pasikeitimas ir pan.). Dėl šios priežasties istoriniai palyginamieji duomenys gali būti neprekinami. Draudžiama kopijuoti, spausdinti ar kitaip komerciniais tikslais atgaminti bei platinti šią apžvalgą arba bet kurią jos dalį be „Swedbank“, AB sutikimo. Cituojant būtina nuoroda į šaltinį.