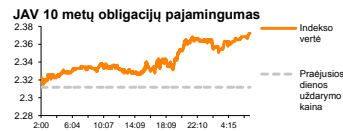
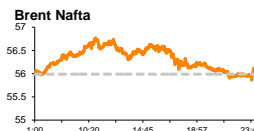
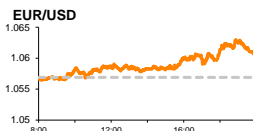
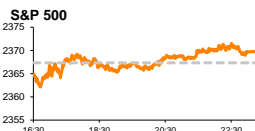


Rytinė finansų rinkų apžvalga

Finansų rinkų tarnyba – antradienis, 2017 m. vasario 28 d.

Dienos prekyba



Finansų makleris
Martynas Freitakas
(8 5) 258 2504

- JAV investuotojai seka naujienas apie pirmąjį D. Trumpo biudžeto planą
- Baltijos akcijų rinkose bendrovės skelbia praėjusių metų veiklos rezultatus.

Pasaulio finansų rinkų tendencijos

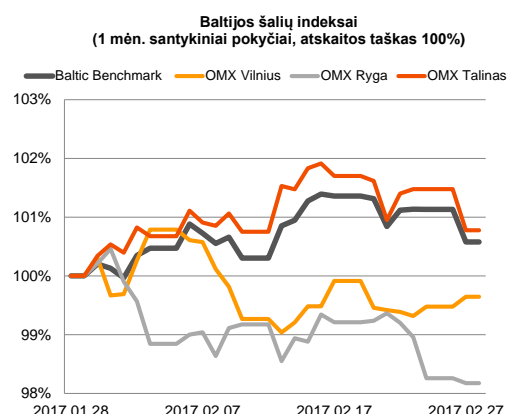
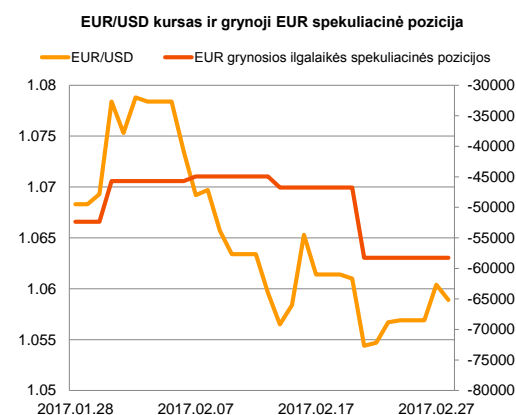
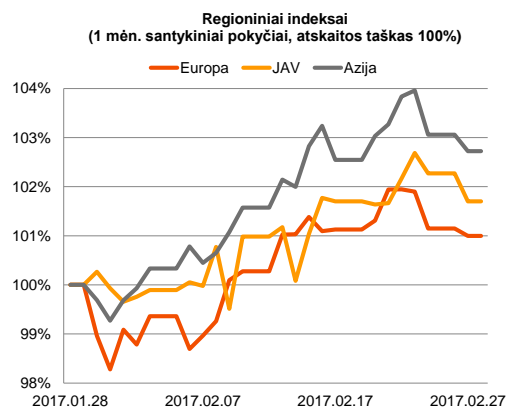
Savaitės pradžia Europoje buvo pasitikta vangiai, didiesiems regiono indeksams demonstruojant nedidelius pokyčius. Britanijos **FTSE 100** kilo +0,13 proc., Vokietijos **DAX** +0,16 proc., o **Stox Europe 600** traukėsi -0,13 proc. **Kalnakasybos** sektorius augo +0,53 proc., kuomet geležies rūdos ateities sandorių kaina pasaulinėje rinkoje atšoko +2,67 proc., po praėjusios savaitės pabaigoje įvykusio beveik 3,5 proc. kritimo. Amerikoje **Dow Jones** indeksas kilo +0,08 proc., o **S&P 500** +0,10 proc., investuotojų dėmesio centre atsідurus D. Trumpo pranešimui kongrese. JAV prezidentas nedetalizavo anksčiau išsakytų planų dėl mokesčių sistemos keitimo, tačiau kalbėdamas apie savo pirmąjį biudžeto planą pranešė apie siekius didinti kariuomenės finansavimą. Naujienos teigiamai paveikė didžiuosius šalies karo pramonės atstovus: „**Lockheed Martin Corp**“ augo +1,96 proc., „**Boeing Co**“ +1,12 proc., „**Raytheon Co**“ +0,88 proc. Bendrai pramonės sektorius S&P 500 indekso sudėtyje stiebėsi +0,30 proc. Plačiau apie išlaidų planus bei plačiai aptariamą mokesčių mažinimą, tikimasi, kad D. Trumpas kalbės šiandien vyksiančio susitikimo metu. Iždo sekretorius Stevenas Mnuchinas anksčiau vykusio susitikimo metu yra minėjęs, kad pirmajame D. Trumpo biudžete neturėtų būti skiriama daug dėmesio teisės, socialinės apsaugos ir medicinos sektoriams, daugiau koncentruojantis ties su ilgalaikiu ekonominiu augimu susijusiomis sritimis. Valdžios išlaidų didinimas teigiamą postūmį davė tikimybei, kad FED'as imsis veiksmų kelti bazines palūkanų normas, kovo mėnesio tikimybei augant nuo 40 iki 50 proc. **Energetikų** sektorius demonstravo didžiausią dienos kilimą (+0,87 proc.) S&P 500 sudėtyje. **Brent** rūšies naftos kaina vakar nežymiai krito, investuotojams laukiant rytoį skelbiamų naujienų apie JAV savaitinius naftos atsargų rezultatus, o **OPEC** sekretoriui pripaįžstant faktą, kad organizacijai nepriklausančios šalys atsilieka nuo užsibręžtų gavybos apimčių mažinimo lygių. Azijoje, šiandien ryte 09:52 val. Japonijos **NIKKEI 225** indeksas buvo pakilęs +0,06 proc., o Kinijos **CSI 300** stiebėsi +0,19 proc. Vakar Amerikoje pranešta, kad preliminarus ilgalaikio vartojimo prekių užsakymų rodiklis sausio mėnesį viršijo analitikų prognozes (+1,6 proc.) ir kilo nuo -0,5 iki 1,8 proc. Tuo tarpu šiandien JAV bus laukiama metinio IV ketvirčio BVP rodiklio patikslintos reikšmės, analitikams prognozuojant, kad ji turėtų augti nuo 1,9 iki 2,1 proc. bei preliminarus sausio mėnesio didmeninio prekybos atsargų rodiklio, tikintis, kad jo reikšmė kris nuo 1,0 proc. iki 0,4 proc.




Valiutų rinkos

EUR/USD valiutų poroje euras vakar pademonstravo +0,33 proc. kilimą ir prekybos pabaigoje kainavo 1,0604 JAV dolerius. Šiandien ryte (09:52 val.) šioje valiutų poroje buvo euras nesugebėjo išlaikyti vakarykščio tempo, už vieną šios valiutos vienetą mokant 1,0592 JAV dolerius (-0,11 proc.)























Baltijos vertybinių popierių rinka

Baltijos akcijų rinkose pirmadienį **Vilniaus** indeksas augo +0,17 proc., o **Rygos** bei **Talino** indeksai krito atitinkamai -0,09 ir -0,70 proc. Santykinai aktyvios prekybos metu buvo sugeneruota daugiau nei 810 tūkst. Eur apyvarta. Aktyviausiai prekyba vyko „**Silvano Fashion Group**“ pozicijoje, kur akcijos kaina krito -5,26 proc. iki 2,70 Eur. lygio. Investuotojai šioje pozicijoje vertino dar ketvirtadienį paskelbtus kompanijos veiklos rezultatus, kuriais remiantis kompanijos pelnas praėjusiais metais krito -15,8 proc., o pajamos -11,3 proc. „**Šiaulių banko**“ akcijos krito -1,41 proc. ir pasiekė 0,489 Eur lygį. Šiandien bankas paskelbė, kad IV ketvirčio pelnas kilo 1 proc. lyginant su tuo pačiu laikotarpiu pernai, o metinis pelnas augo 83 proc. Šiandien ryte „**LHV Group**“ (+0,95 proc.) paskelbė audituotą metinę ataskaitą, kurioje finansiniai duomenys nesiskiria nuo šių metų vasario 7 dieną paskelbtų preliminarinių duomenų: 2016 metais banko pelnas augo daugiau nei 34 proc. ir pasiekė 19,9 mln. Eur, paskolos klientams didėjo 31 proc., o klientų portfelis sudarė 27,0 lyginant su 2015 metais. „**Olympic Entertainment Group**“ paskelbė, kad 2016 metų pelnas augo 10 proc. lyginant su 2015 metais. „**Tallink Grupp**“ pranešė, kad neauditotas pelnas 2016 metais krito trečdaliu, o „**Lietuvos energijos gamybos**“ IV praėjusių metų ketvirtį buvo lygus 20 mln. Eur, kai tuo tarpu 2015 m. tuo pat metu buvo patirtas 24 mln. Eur nuostolis.






2017.02.28	Šalis	Laikas	Svarbiausios dienos makroekonominės naujienos	Prognozė	Buvusi reikšmė	
	JAV	15:30	Patikslintas metinis BVP rodiklis	IV ketvr.	2.1 %	1.9 %
	JAV	15:30	Preliminarus didmeninių prekybos atsargų rodiklis	Sausio mėn.	0.4 %	1.0 %
	JAV	17:00	Ričmondo FED gamintojų rodiklis	Vasario mėn.	10	12

Pasaulio rinkos

Pavadinimas	Indekso vertė	Dienos pokytis, %	Mėnesio pokytis, %	Nuo metų pradžios, %	12 mėn. pokytis, %
JAV					
 S&P 500	2370	↑ 0.10	3.99	5.85	22.64
 Dow Jones	20837	↑ 0.08	4.90	5.44	26.16
 Nasdaq Comp	5862	↑ 0.28	4.40	8.89	28.61
 Russell 2000	1408	↑ 0.96	3.39	3.75	36.18
Skandinavija					
 OMX Stockholm 30	1565	↓ -0.33	1.81	3.13	14.00
 OMX Helsinki 25	3717	↑ 0.12	2.59	1.00	18.70
 OMX Copenhagen 20	911.4	↓ -0.07	1.04	3.10	-3.83
 Oslo stock exchange	616.8	↑ 0.14	-1.08	-0.15	20.43
Europa					
 DJ Euro STOXX 50	3309	↑ 0.16	2.43	0.57	12.34
 CAC 40	4845	↓ 0.00	2.03	-0.35	11.29
 DAX	11823	↑ 0.16	2.49	2.98	24.51
 FTSE 100	7253	↑ 0.13	2.17	1.54	18.96
 MIB	18914	↑ 1.71	1.74	-1.67	7.33
 IBEX 35	9464	↑ 0.11	1.60	1.20	11.85
Centrinė ir Rytų Europa					
 ATX	2742	↓ -0.40	2.45	4.72	27.27
 WIG20	2210	↓ -0.08	7.46	13.47	21.17
 BUX	32872	↓ -0.04	1.20	2.72	40.91
 PX	958.6	↓ -0.15	2.80	4.01	11.78
 RTS	1117	↓ -1.05	-4.03	-3.04	45.33
Azija					
 Nikkei 225	19231	↑ 0.64	0.99	0.61	19.99
 Hang Seng	23911	↓ -0.06	2.35	8.68	25.11
 KOSPI	2093	↑ 0.37	1.24	3.30	9.21
Valiutų kursai					
EUR/USD	1.06	↓ -0.14	-1.81	0.40	-2.63
EUR/GBP	0.85	↓ -0.07	0.73	-0.31	8.96
EUR/PLN	4.31	↓ -0.03	0.27	2.10	0.71
EUR/RUB	61.30	↑ 0.35	5.73	5.42	33.01
Žaliavų rinka					
Brent nafta	56.1	↑ 0.30	0.72	-1.27	55.96
Auksas	1253	↓ -0.55	3.54	8.71	1.74
Palūkanų normos					
EURIBOR 6 mėn.	-0.24	0.00	2.06	-7.69	-84.50
LIBOR USD 6 mėn.	1.36	↓ -0.12	1.11	3.27	54.93

Baltijos regionas

Pavadinimas	Indekso vertė	Dienos pokytis, %	Mėnesio pokytis, %	Nuo metų pradžios, %	12 mėn. pokytis, %
Baltijos šalys					
 OMX Vilnius	561.7	↑ 0.17	-0.03	0.58	15.08
 OMX Ryga	739.8	↓ -0.09	-2.27	0.82	19.65
 OMX Talinas	1104.5	↓ -0.70	0.23	2.70	19.17
OMX Baltic Benchmark	808.4	↓ -0.55	0.44	2.57	21.79
NASDAQ OMX Baltic sąrašo likvidžios akcijos					
AUGA Group	0.47	↓ -0.42	-0.63	-2.89	34.29
Apranga	2.70	0.00	-0.37	5.06	5.47
Arco Vara	1.16	↓ -2.52	-16.55	-6.45	12.62
Baltika	0.285	↓ -3.39	4.01	0.71	-7.77
Ekspress Grupp	1.29	↑ 0.78	2.38	-2.27	0.78
Grigeo Grigiškės	1.10	0.00	0.00	-2.65	4.76
Grindeks	4.63	↓ -1.49	-1.28	5.47	-5.70
Klaipėdos nafta	0.489	↑ 1.45	-5.78	-9.11	25.06
Latvijas Gāze	7.82	↓ -0.64	-2.37	-10.93	-20.93
ESO	0.871	↑ 0.11	0.58	-0.02	-
Latvijas Balzams	7.49	↓ -0.13	-2.60	-0.40	-10.83
LHV Group	9.60	↑ 0.95	3.23	-	-
Linus Agro Group	0.643	0.00	-0.77	0.78	-3.60
Merko Ehitus	8.85	↓ -0.67	-4.84	-2.21	6.76
Nordecon	1.30	0.00	0.78	-2.26	33.33
Olainfarm	8.90	↑ 0.11	-2.20	4.58	23.10
Olympic Entertainment Group	1.83	↓ -0.54	1.67	2.81	0.00
Panevėžio statybos trestas	0.96	↑ 2.78	4.46	2.13	4.46
Pieno žvaigždės	1.45	0.00	0.00	0.00	10.69
Premia Foods	0.39	↓ -3.51	4.05	4.90	-0.52
Rokiškio sūris	1.73	0.00	-4.95	-2.26	23.57
Silvano Fashion Group	2.70	↓ -5.26	-6.90	-8.78	99.70
Šiaulių bankas	0.49	↓ -1.41	6.30	8.91	93.66
Tallink Grupp	0.97	↓ -1.53	1.36	6.02	14.24
Tallinna Kaubamaja	8.85	0.00	0.80	7.53	28.63
Tallinna Vesi	13.70	0.00	-0.72	-0.72	-5.52
Telia Lietuva, AB	0.95	0.00	0.53	1.82	-4.43
Vilkyškių pieninė	2.32	↑ 1.31	2.20	-1.28	45.00
Vilniaus baldai	13.00	0.00	-2.99	-3.70	-7.14
Žemaitijos pienas	1.12	↑ 2.75	2.75	4.67	73.64

Kontaktai:

Martynas Freitakas	Agnė Anzelienė	Renatas Žeknys
Makleris	Maklerė	Makleris
Tel: 8 5 258 2504	Tel: 8 5 258 2306	Tel: 8 5 258 2295
Martynas.Freitakas@swedbank.lt	Agne.Anzeliene@swedbank.lt	Renatas.Zeknys@swedbank.lt

Apžvalgą užsiprenumeruoti galima adresu: <http://www.swedbank.lt/articles/subscribe>.
 Dėmesio! Ši apžvalga yra tik informacinio pobūdžio, t.y. pateikiama informacija jokiais aplinkybėmis negali būti interpretuojama kaip asmeninė rekomendacija, patarimas, pasiūlymas, nurodymas arba reikalavimas įsigyti ar perleisti apžvalgoje nurodytas finansines priemones ir negali būti jokio vėliau sudaryto sandorio pagrindas ar sudedamoji dalis. Visa pateikta informacija yra surinkta iš viešai prieinamų šaltinių (įmonių, vertybinių popierių biržų, naujienų agentūrų ir kitų). Duomenų šaltinis: „Bloomberg“, „Reuters“, „Swedbank“, „Nasdaq OMX“. Mes neatlikome informacijos tikrinimo ir/ar vertinimo, dėl to negarantuojame informacijos tikslumo, pilnumo ar aktualumo, ir neatsakome už nuostolius, kurie gali atsirasti, kai investuojama remiantis tokia informacija. Pateikta apžvalga taip pat nėra apsaugota nuo skirtingų duomenų ir/ar informacijos palyginimo problemų, dėl įmonių keičiamos apskaitos ir finansinės atskaitomybės paruošimo praktikos (t.y. pasikeitę apskaitos standartai, finansinių ataskaitų konsolidavimo praktikos pasikeitimas ir pan.). Dėl šios priežasties istoriniai palyginamieji duomenys gali būti neprieinami. Draudžiama kopijuoti, spausdinti ar kitaip komerciniais tikslais atgaminti bei platinti šią apžvalgą arba bet kurią jos dalį be „Swedbank“, AB sutikimo. Cituojant būtina nuoroda į šaltinį.