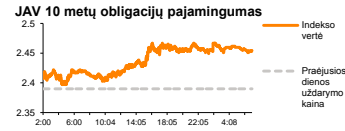
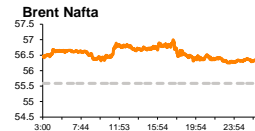
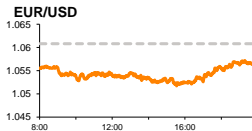
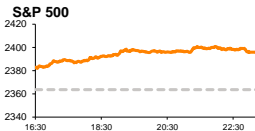


# Rytinė finansų rinkų apžvalga

Finansų rinkų tarnyba – ketvirtadienis, 2017 m. kovo 2 d.

Dienos prekyba



Finansų makleris  
**Martynas Freitakas**  
(8 5) 258 2504

- Geri makroekonominiai duomenys didino investuotojų optimizmą
- Baltijos bendrovių rezultatus investuotojai įvertino teigiamai

## Pasaulio finansų rinkų tendencijos

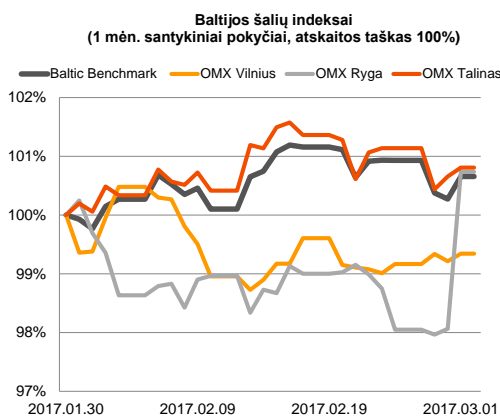
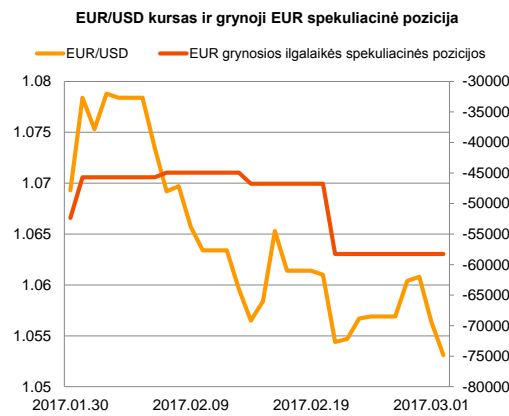
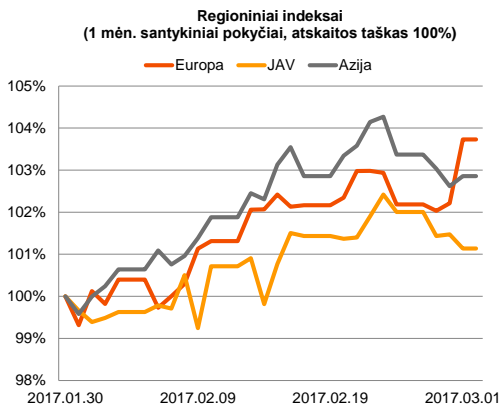
Europos akcijų rinkos demonstravo didžiausią šuolį nuo JAV prezidento rinkimų pernai lapkritį, investuotojams vertinant gerus Kinijos pramonės rodiklius bei sklaidantis abejonoms dėl būsimo FED palūkanų normos kėlimo. Britanijos **FTSE 100** kilo +1,64 proc., Vokietijos **DAX** +1,97 proc., o **Stoxx Europe 600** +1,47 proc., lyderių pozicijas laikant **finansų** (+2,53 proc.) bei **kalnakasybos** (+2,18 proc.) sektorių akcijoms. **Energetikų** sektoriaus akcijos kilo +1,84 proc. kuomet JAV buvo paskelbta apie toliau į rekordines aukštumas kylančias šalies naftos atsargas, o duomenys iš naftos eksportuotojų parodė, kad vasario mėnesį Saudo Arabijos naftos vienos dienos eksporto apimtys krito 1,75 proc. lyginant su sausio mėnesiu. **Brent** rūšies naftos kaina vakar kilo +1,39 proc. ir pasiekė 56,36 JAV dolerių ribą, o tuo tarpu šiandien 09:40 val. buvo kritusi -0,14 proc. iki 56,28 JAV dolerių už barelį lygio. Amerikos indeksai tvirtėjančios ekonomikos naujienas pasitiko toliau fiksuodami naujus rekordus. **Dow Jones** indeksas kilo +1,46 proc. o **S&P 500** +1,37 proc., didžiausius dienos šuolius demonstruojant regiono **finansininkams** (+2,85 proc.) ir **energetikams** (+2,05 proc.). **FED** palūkanų normos tikimybė vakar dar augo ir pasiekė 84 proc., tad geras pelno galimybės kylančioje ekonomikoje stebintys investuotojai vakar pardavinėjo stabiliai dividendais pasižymičių **komunalinių paslaugų** sektoriaus bendrovių akcijas (-0,99 proc.) bei jau ketvirtą sesiją iš eilės mažino **JAV vyriausybės 10 metų obligacijų** kainas. Azijos rinkos šiandien juda skirtingomis kryptimis, kuomet Japonijos investuotojai stebėdami toliau JAV dolerio atžvilgiu silpstančią jeną **NIKKEI 225** 09:39 val. indekso vertę buvo pakėlę +0,88 proc., o Kinijos **CSI 300** krito -0,67 proc. Vakaro zonoje buvo paskelbta, kad regiono gamybos užsakymų rodiklis krito nuo 55,5 iki 55,4 punktų, nors analitikai pokyčio neprognozavo. Tuo tarpu JAV pranešta, kad šalies asmeninės pajamos kilo nuo 0,3 iki 0,4 proc. ir viršijo analitikų lūkesčius (buvusi prognozė 0,3 proc.), tačiau vartotojų išlaidavimas bus lygus 0,3 proc. Vakaro taip pat buvo paskelbta, kad JAV ISM pramonės užsakymų rodiklis augo nuo 56,0 iki 57,7 proc. nors buvo laukiama kuklesnio kilimo iki 56,2 punktų. Šiandien Euro zonoje bus laukiama nedarbo rinkos rodiklių, esant prognozėms, kad sausio mėnesį jie nesikeitė ir išliko lygūs 9,6 proc. Taip pat per pietus bus paskelbtos vasario mėnesio metinio infliacijos lygio prognozės, tikintis, kad jų reikšmė augs nuo 1,8 iki 2,0 proc. JAV, kaip įprasta ketvirtadieniais, bus paskelbti savaitiniai darbo rinkos rodikliai, analitikams tikintis nežymaus naujų darbo paraiškų skaičiaus augimo nuo 244 iki 245 tūkst.




## Valiutų rinkos

Valiutų rinkose ekonomikos rezultatais patenkinti investuotojai vakar kėlė **JAV dolerio** kainą kitų didžiųjų pasaulio valiutų atžvilgiu ir pasiekė aukščiausią vertės lygį per pastaruosius du mėnesius. **EUR/USD** valiutų poroje tuo tarpu vakar -0,41 proc. savo vertės netekęs euras šiandien toliau silpnėjo JAV dolerio atžvilgiu, 09:44 val. valiutos kursui esant lygiam 1,0536 (-0,27 proc.). Tuo tarpu **JPY/USD** valiutų poroje Japonijos jena, kuri vakar neteko -1,51 proc. vertės šiandien taip pat demonstravo kritimą, tuo pat metu jos kainai esant susitraukus -0,44 proc. Šeštą sesiją iš eilės silpsta ir Britanijos svaro kursas. Šalies premjeri **T. May** puoselėjant planus šio mėnesio antroje pusėje pradėti išstojimo iš ES procedūrą, svaras silpnėja porose su JAV doleriu bei Euru, o ketvirtadienio rytą **GBP/USD** valiutų poroje jo kaina buvo lygi 1,2290 JAV doleriams (-0,24 proc.)























## Baltijos vertybinių popierių rinka

Baltijos akcijų rinkose vakar netrūko didelių kainų pokyčių. Prekybos pabaigoje **Vilniaus** indeksas fiksavo +0,13 proc. augimą, **Talino** +0,15 proc., o **Rygos** indeksas šoko net +2,67 proc. ir pasiekė visų laikų aukštumas. Investuotojai nestokojo aktyvumo ir prekybos metu sugeneravo beveik 1,476 mln. Eur apyvartą. Didžiausiu aktyvumu, kaip ir sesiją prieš tai, pasižymėjo „**Olympic Entertainment Group**“ akcijos, kurių kaina kilo +0,54 proc. iki 1,86 Eur lygio. Po antradienį patirto -2,66 proc. kritimo „**Šiaulių banko**“ akcijos kilo +1,68 proc. ir pasiekė 0,484 Eur lygį. Swedbank vakar įvertino kompanijos rezultatus ir pakėlė šio banko tikslinę kainą nuo 0,50 iki 0,62 Eur. „**Energijos skirstymo operatoriaus**“ akcijų kaina kilo +4,02 proc. iki 0,905 Eur lygio kai bendrovė pranešė, kad „**LESTO**“ ir „Lietuvos dujų“ susijungimas bendrovei veiklos sąnaudas 2016 metais leido sumažinti 11,5 proc., o tuo tarpu grynasis pelnas per metus išaugo 8,2 proc. Latvijoje daugiausiai investuotojų dėmesio sulaukė „**Grindeks**“ akcijos, kurios kilo +5,60 proc. iki 4,90 Eur lygio, bendrovei pranešus apie 9,4 mln. grynąjį pelną, kuris, lyginant su 2015 metais, kilo daugiau nei 9 kartus. „**Latvijas Gaze**“ akcijos kaina kilo +5,76 proc., iki 8,26 Eur bendrovei pranešus apie 23 proc. kilusį grynąjį pelną bei planus mokėti 0,84 Eur už akciją dividendus. Aktyvumas buvo stebimas ir Lietuvos pienininkų pozicijose: daugiau nei trečdaliu kritusiu pelnu nepatenkinti investuotojai „**Pieno žvaigždžių**“ kainą sumažino -6,71 proc., iki 1,39 Eur lygio, o „**Žemaitijos pieno**“ akcijų kaina šoko į viršų +9,32 proc. iki 1,29 Eur ribos.






2017.03.02	Šalis	Laikas	Svarbiausios dienos makroekonominės naujienos	Prognozė	Buvusi reikšmė	
	Euro zona	12:00	Nedarbo lygis	Sausio mėn.	9.6 %	9.6 %
	Euro zona	12:00	Inflacijos rodiklio prognozė	Vasario mėn.	2.0 %	1.8 %
	JAV	15:30	Savaitinis naujų darbo paraiškų skaičius		245 tūkst.	244 tūkst.

### Pasaulio rinkos

Pavadinimas	Indekso vertė	Dienos pokytis, %	Mėnesio pokytis, %	Nuo metų pradžios, %	12 mėn. pokytis, %
JAV					
 S&P 500	2396	↑ 1.37	5.05	7.02	20.62
 Dow Jones	21116	↑ 1.46	6.19	6.85	24.95
 Nasdaq Comp	5904	↑ 1.35	4.75	9.68	25.53
 Russell 2000	1414	↑ 1.94	4.14	4.16	32.65
Skandināvija					
 OMX Stockholm 30	1591	↑ 1.35	2.55	4.89	15.01
 OMX Helsinki 25	3761	↑ 1.15	2.28	2.21	18.84
 OMX Copenhagen 20	917.8	↓ 0.68	2.51	3.83	-4.84
 Oslo stock exchange	625.9	↑ 1.09	0.37	1.32	22.24
Europa					
 DJ Euro STOXX 50	3390	↑ 2.13	4.20	3.03	12.18
 CAC 40	4961	↑ 2.10	3.47	2.03	12.11
 DAX	12067	↑ 1.97	3.78	5.11	23.43
 FTSE 100	7383	↑ 1.64	3.39	3.36	20.10
 MIB	19364	↑ 2.39	2.52	0.67	6.36
 IBEX 35	9752	↑ 2.05	3.67	4.27	11.26
Centrinė ir Rytų Europa					
 ATX	2797	↑ 1.84	2.47	6.82	26.74
 WIG20	2254	↑ 2.86	9.14	15.71	23.49
 BUX	33343	↑ 4.00	2.36	4.19	38.39
 PX	972.0	↑ 1.89	3.30	5.46	10.53
 RTS	1109	↑ 0.90	-5.30	-3.73	42.20
Azija					
 Nikkei 225	19585	↑ 0.99	3.54	2.46	16.95
 Hang Seng	23862	↑ 0.36	2.92	8.46	19.29
 Kospi	2103	↑ 0.55	1.09	3.78	9.73
Valiutų kursai					
EUR/USD	1.05	↓ -0.31	-2.38	-0.15	-2.97
EUR/GBP	0.86	↓ -0.01	0.17	0.39	11.15
EUR/PLN	4.28	↑ 0.05	0.76	2.85	1.06
EUR/RUB	61.35	↑ 0.37	4.11	5.34	29.72
Žaliavų rinka					
Brent nafta	56.1	↓ -0.43	-0.78	-1.23	51.96
Auksas	1247	↓ -0.01	2.58	8.13	0.52
Palūkanų normos					
EURIBOR 6 mėn.	-0.24	↑ 0.84	2.87	-7.24	-75.56
LIBOR USD 6 mėn.	1.37	↑ 1.00	1.19	4.34	56.12

### Baltijos regionas

Pavadinimas	Indekso vertė	Dienos pokytis, %	Mėnesio pokytis, %	Nuo metų pradžios, %	12 mėn. pokytis, %
Baltijos šalyse					
 OMX Vilnius	561.8	↑ 0.13	-0.62	0.59	14.34
 OMX Ryga	760.3	↑ 2.67	1.34	3.62	21.45
 OMX Talinas	1108.6	↑ 0.15	0.31	3.08	16.86
OMX Baltic Benchmark	810.7	↑ 0.38	0.50	2.86	19.97
NASDAQ OMX Baltic sąrašo likvidžios akcijos					
AUGA Group	0.46	↓ -2.13	-1.29	-4.96	26.72
Apranga	2.65	↓ -1.49	-2.93	3.11	2.32
Arco Vara	1.30	↑ 13.04	-5.11	4.84	22.64
Baltika	0.328	↑ 7.54	19.71	15.90	13.10
Ekspress Grupp	1.29	↓ -3.73	0.00	-2.27	0.78
Grigeo Grigiškės	1.10	↑ 0.92	0.00	-2.65	4.76
Grindeks	4.90	↑ 5.60	6.52	11.62	0.00
Klaipėdos nafta	0.486	↑ 1.25	-3.57	-9.67	23.98
Latvijas Gāze	8.26	↑ 5.76	3.64	-5.92	-17.23
ESO	0.905	↑ 4.02	4.02	0.02	-
Latvijas Balzams	7.51	↑ 0.27	-1.18	-0.13	-10.06
LHV Group	9.65	↑ 0.31	2.22	-	-
Linas Agro Group	0.645	↑ 0.31	-0.46	1.10	-2.86
Merko Ehitus	8.90	0.00	-4.20	-1.66	6.59
Nordecon	1.29	0.00	-2.27	-3.01	31.00
Olainfarm	9.05	↑ 1.69	0.00	6.35	24.48
Olympic Entertainment Group	1.86	↑ 0.54	3.33	4.49	-2.11
Panevėžio statybos trestas	0.98	↓ -0.20	6.85	4.57	6.96
Pieno žvaigždės	1.39	↓ -6.71	-4.14	-4.14	6.11
Premia Foods	0.39	↑ 1.58	4.32	5.18	-0.52
Rokiškio sūris	1.73	↓ -1.14	-4.95	-2.26	23.57
Silvano Fashion Group	2.67	↓ -1.11	-7.29	-9.80	84.31
Šiaulių bankas	0.48	↑ 1.68	5.45	7.80	90.43
Tallink Grupp	0.94	0.00	-1.78	2.96	9.12
Tallinna Kaubamaja	9.30	↓ -0.32	5.92	13.00	29.17
Tallinna Vesi	13.80	↑ 0.73	0.00	0.00	-6.76
Telia Lietuva, AB	0.95	↑ 0.11	-2.26	1.82	-4.62
Vilkyškių pieninė	2.35	0.00	3.52	0.00	46.88
Vilniaus baldai	13.00	↑ 0.78	-2.99	-3.70	-8.45
Žemaitijos pienas	1.29	↑ 9.32	18.35	20.56	89.71

### Kontaktai:

Martynas Freitakas	Agnė Anzelienė	Renatas Žeknys
Makleris	Maklerė	Makleris
Tel: 8 5 258 2504	Tel: 8 5 258 2306	Tel: 8 5 258 2295
Martynas.Freitakas@swedbank.lt	Agne.Anzeliene@swedbank.lt	Renatas.Zeknys@swedbank.lt

Apžvalgą užsiprenumeruoti galima adresu: <http://www.swedbank.lt/articles/subscribe>

Dėmesio! Ši apžvalga yra tik informacinio pobūdžio, t.y. pateikiama informacija jokiomis aplinkybėmis negali būti interpretuojama kaip asmeninė rekomendacija, patarimas, pasiūlymas, nurodymas arba reikalavimas (sigyti ar perleisti apžvalgoje nurodytas finansines priemones ir negali būti jokio vėliau sudaryto sandorio pagrindas ar sudedamoji dalis. Visa pateikta informacija yra surinkta iš viešai prieinamų šaltinių (įmonių, vertybinių popierių biržų, naujienų agentūrų ir kitų). Duomenų šaltinis: „Bloomberg“, „Reuters“, „Swedbank“, „Nasdaq OMX“. Mes neatliksime informacijos tikrinimo ir/ar vertinimo, dėl to negarantuojame informacijos tikslumo, pilnumo ar aktualumo, ir neatsakome už nuostolius, kurie gali atsirasti, kai investuojama remiantis tokia informacija. Pateikta apžvalga taip pat nėra apsaugota nuo skirtingų duomenų ir/ar informacijos palyginimo problemų, dėl įmonių keičiamos apskaitos ir finansinės atskaitomybės paruošimo praktikos (t.y. pasikeitę apskaitos standartai, finansinių ataskaitų konsolidavimo praktikos pasikeitimai ir pan.). Dėl šios priežasties istoriniai palyginamieji duomenys gali būti neprieinami. Draudžiama kopijuoti, spausdinti ar kitaip komerciniais tikslais atgaminti bei platinti šią apžvalgą arba bet kurią jos dalį be „Swedbank“, AB sutikimo. Cituojant būtina nuoroda į šaltinį.