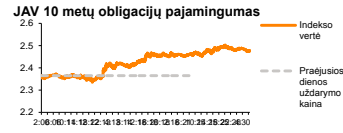
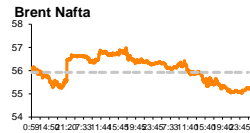
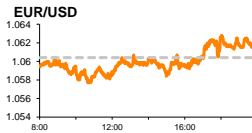
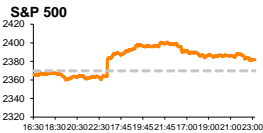


Rytinė finansų rinkų apžvalga

Finansų rinkų tarnyba – penktadienis, 2017 m. kovo 3 d.

Dienos prekyba



Finansų makleris
Martynas Freitakas
(8 5) 258 2504

- Investuotojų dėmesio centre – JAV FED'o vadovės kalba
- Baltijos akcijų rinkose pirkėjai toliau pildėsi krepšelius gerus rezultatus rodžiusių įmonių akcijomis

Pasaulio finansų rinkų tendencijos

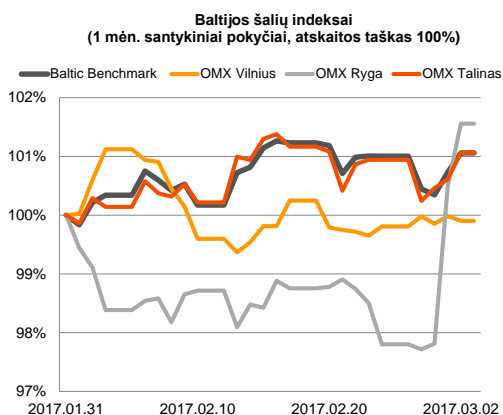
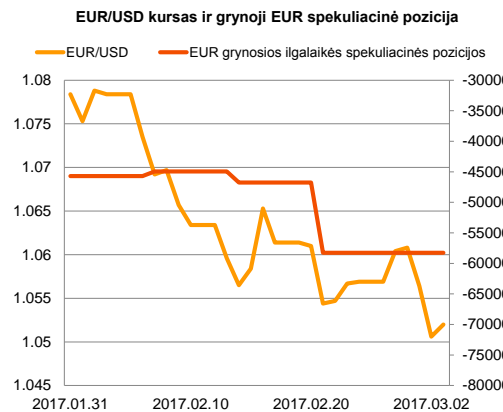
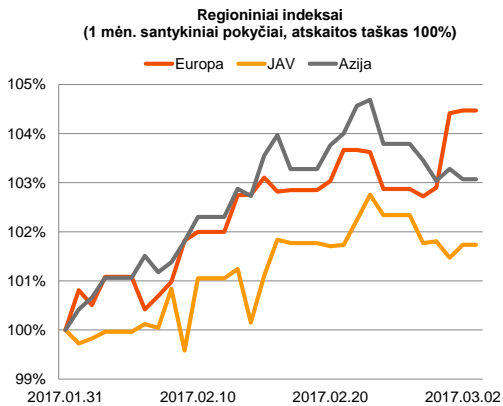
Ketvirtadienio prekyba Europoje vyko ramiai, investuotojams nenutolstant nuo pradinių rinkų atidarymo reikšmių. Britanijos **FTSE 100** traukėsi -0,01 proc., Vokietijos **DAX** -0,06 proc., o **Stoxx Europe 600** krito -0,02 proc. Sveikatos apsaugos sektoriaus akcijos bendrai augo +0,59 proc., didžiausią kilimą demonstruojant vaistų nuo vėžio gamintojai „Roche Holding AG“ (+6,54 proc.). Medikamentų tyrimo su pacientais metu buvo nustatyta, kad naujo kompanijos vaisto „Perjeta“ naudojimas kartu su kitais kompanijos vaistais „Herceptin“ bei chemoterapija, padidina pacientų tikimybę pasveikti sergant ankstyvos stadijos krūties vėžiu. Šie tyrimai buvo vienas iš svarbiausių žingsnių norint pristatyti produktą rinkai, kuris, tikimasi, kompanijai iki 2021 m. leistų pasiekti 9 mlrd. JAV dolerių pardavimus. Amerikoje vakar dienos prekyba taip pat buvo paženklinta indeksų kritimais. **Dow Jones** indeksas traukėsi -0,53 proc., o **S&P 500** -0,59 proc. Vakar pirmąjį šiais metais viešą akcijų platinimą įvykdė socialinis tinklas „Snap Inc.“. Pirmosios prekybos sesijos metu kompanijos kaina kilo +44 proc. nuo 17 iki 24,48 JAV dolerių, ir tai buvo antras didžiausias IPO metu pasiektas akcijos kilimas, nuo 2012 metų, kuris nusileido tik „Twitter Inc.“ viešajam platinimui, kurio metu akcijų kaina kilo 73 proc. Energetikų sektoriaus akcijos krito -0,85 proc., kai naftos pozicijoje buvo užregistruotas didžiausias dienos kritimas per 3 savaites. Rinkose stebimas susirūpinimas dėl OPEC gavybos apimčių mažinimo strategijos efektyvumo, kadangi duomenys rodo, jog JAV naftos gavybos pramonė į naftos pasiūlos mažinimą sugeba reaguoti greičiau nei buvo tikėtasi, ir taip sugeba prisitaikyti prie OPEC veiksmų. Brent rūšies naftos pozicijoje naujienos buvo pasitiktos neigiamai, vakarykštės sesijos metu jos kainai krentant -2,27 proc. iki 55,08 JAV dolerių kainos lygio. Azijos rinkos šiandien krenta, investuotojams mažinant riziką prieš JAV centrinio banko vadovės **Janet Yellen** kalbą, kurios metu bus laukiama užuominų apie palūkanų normos kėlimą šį mėnesį. 09:25 val. Japonijos **NIKKEI 225** indeksas buvo kritęs -0,49 proc., o Kinijos **CSI 300** -0,21 proc. Vakar JAV buvo pranešta, kad savaitinis naujų darbo paraiškų skaičius krito 9 proc. pasiekdamas naujas visų laikų žemumas, praeitą savaitę fiksuotų naujų bedarbių skaičiui esant lygiam 223 tūkst. Šiandien JAV bus laukiama vasario mėnesio galutinio užsakymų rodiklio, analitikams prognozuojant, kad jo vertė turėtų kilti nuo 53,9 iki 54,0. Vakare ISM institutas skelbs bendrą ne pramonės sektoriaus užsakymų rodiklį, tikintis, kad jo reikšmė vasario mėnesį turėtų nesikeisti ir išlikti lygi 56,5.




Valiutų rinkos

Po dvi iš eilės sesijas trukusio vertės kilimo, kurio metu buvo pakartotos šių metų aukštumos, **JAV dolerio** kursas šiandien atsitraukinėjo nuo pasiekto kainos lygio ir demonstravo nežymų kritimą didžiųjų pasaulio valiutų krepšelio atžvilgiu. **EUR/USD** poroje 09:41 val. euras demonstravo +0,18 proc. kilimą iki kurso lygiaus 1,0525. **JPY/USD** poroje šiandien Japonijos jena stiprėjo +0,29 proc., o Britanijos svaras balansavo ant ribos minimalaus pokyčio ribos, jo kainai **GBP/USD** poroje esant lygiai 1,2261 JAV doleriams (-0,03 proc.)























Baltijos vertybinių popierių rinka

Aktyvi prekyba Baltijos akcijų rinkose išliko ir ketvirtadienį, investuotojams per visas 3 rinkas įvykdant sandorių už 1,873 mln. Eur. **Talino** bei **Rygos** indeksai kilo atitinkamai +0,45 ir +1,07 proc., o **Vilniaus** indeksas traukėsi -0,08 proc. Aktyviausiai prekyba vyko „Silvano Fashion Group“ pozicijoje, kur buvo sugeneruota 710 tūkst. Eur apyvarta, o pastarujuoju metu sparčiai pigusios akcijos kaina kilo +1,12 proc. iki 2,70 Eur. „Šiaulių banko“ akcijų kaina prekybos metu buvo pasiekusi naujas aukštumas vienai akcijai kainuojant 0,505 Eur, tačiau prekybos pabaigoje fiksavo kuklesnį augimą ties 0,497 Eur riba (+2,69 proc.). Toliau teigiamai rezultatai buvo vertinami Lietuvos energetikų pozicijose: „Energinijos skirstymo operatoriaus“ akcijos kilo +1,77 proc. iki 0,921 Eur lygio, „Lietuvos energijos gamyba“ augo +1,73 proc. iki 0,648 Eur, o „LITGRID“ akcijos stiebėsi +2,60 Eur ir pasiekė 0,751 Eur kainos lygį.






2017.03.03	Šalis	Laikas	Svarbiausios dienos makroekonominės naujienos	Prognozė	Buvusi reikšmė
	JAV	15:30	Galutinis paslaugų sektoriaus užsakymų rodiklis	Vasario mėn.	53.9
	JAV	15:30	Galutinis bendras užsakymų rodiklis	Vasario mėn.	54.3
	JAV	16:45	ISM bendras užsakymų rodiklis (išskyrus pramonės sektorių)	Vasario mėn.	56.5

Pasaulio rinkos

Pavadinimas	Indekso vertė	Dienos pokytis, %	Mėnesio pokytis, %	Nuo metų pradžios, %	12 mėn. pokytis, %
JAV					
 S&P 500	2382	▼ -0.59	3.68	6.39	19.49
 Dow Jones	21003	▼ -0.53	4.64	6.28	23.96
 Nasdaq Comp	5861	▼ -0.73	3.43	8.88	24.51
 Russell 2000	1396	▼ -1.27	1.29	2.84	29.70
Skandināvija					
 OMX Stockholm 30	1581	▼ -0.68	1.49	4.17	13.75
 OMX Helsinki 25	3774	▲ 0.34	3.29	2.56	18.77
 OMX Copenhagen 20	918.1	▲ 0.03	2.03	3.86	-3.56
 Oslo stock exchange	628.5	▲ 0.40	-0.61	1.73	21.46
Europa					
 DJ Euro STOXX 50	3385	▼ -0.16	3.41	2.86	12.34
 CAC 40	4964	▲ 0.06	2.87	2.09	12.40
 DAX	12060	▼ -0.06	3.50	5.04	23.66
 FTSE 100	7382	▼ -0.01	2.70	3.35	20.42
 MB	19441	▲ 0.39	1.70	1.07	5.95
 IBEX 35	9716	▼ -0.36	2.68	3.89	10.82
Centrinė ir Rytų Europa					
 ATX	2812	▲ 0.55	2.99	7.41	27.17
 WIG20	2255	▲ 0.02	8.59	15.74	20.10
 BUX	33155	▼ -0.56	0.76	3.60	36.10
 PX	977.2	▲ 0.54	3.51	6.03	10.66
 RTS	1100	▼ -0.86	-7.61	-4.56	37.72
Azija					
 Nikkei 225	19429	▼ -0.70	2.70	1.64	14.55
 Hang Seng	23581	▼ -0.62	1.95	7.18	18.25
 KOSPI	2075	▼ -1.32	0.08	2.39	5.96
Valiūtų kursai					
EUR/USD	1.05	▲ 0.13	-2.45	-0.26	-3.89
EUR/GBP	0.86	▼ -0.10	0.51	0.36	10.79
EUR/PLN	4.30	▼ -0.17	0.12	2.50	1.07
EUR/RUB	61.80	▼ -0.11	2.87	4.58	29.78
Žaliavų rinka					
Brent nafta	55.1	▲ 0.09	-2.96	-2.97	48.72
Auksas	1234	▲ 0.00	1.23	7.01	-1.85
Palūkanų normos					
EURIBOR 6 mėn.	-0.24	▼ -0.42	2.46	-7.69	-77.61
LIBOR USD 6 mėn.	1.41	▲ 2.28	4.13	6.72	59.32

Baltijos regionas

Pavadinimas	Indekso vertė	Dienos pokytis, %	Mėnesio pokytis, %	Nuo metų pradžios, %	12 mėn. pokytis, %
Baltijos šalys					
 OMX Vilnius	561.3	▼ -0.08	-1.22	0.50	14.32
 OMX Ryga	768.5	▲ 1.07	3.17	4.73	23.28
 OMX Talinas	1113.6	▲ 0.45	0.91	3.55	16.09
OMX Baltic Benchmark	813.4	▲ 0.33	0.71	3.20	19.52
NASDAQ OMX Baltics sąrašo likvidžios akcijos					
AUGA Group	0.46	▼ -1.09	-2.78	-5.99	23.98
Apranga	2.68	▲ 1.13	-2.19	4.28	3.08
Arco Vara	1.30	0.00	-5.11	4.84	23.81
Baltika	0.324	▼ -1.22	20.00	14.49	11.72
Ekspress Grupp	1.31	▲ 1.55	1.55	-0.76	0.77
Grigeo Grigiškės	1.09	▼ -0.91	-1.80	-3.54	3.81
Grindeks	4.82	▼ -1.63	5.93	9.79	-3.60
Klaipėdos nafta	0.476	▼ -2.06	-7.75	-11.52	21.74
Latvijas Gāze	8.50	▲ 2.91	8.01	-3.19	-13.88
ESO	0.921	▲ 1.77	6.11	0.04	-
Latvijas Balzams	7.52	▲ 0.13	-0.27	0.00	-8.85
LHV Group	9.62	▼ -0.31	0.73	-	-
Linas Agro Group	0.647	▲ 0.31	-0.15	1.41	-3.14
Merko Ehitus	8.90	0.00	-3.78	-1.66	3.97
Nordecon	1.30	▲ 0.78	-0.76	-2.26	30.72
Olainfarm	9.05	0.00	0.56	6.35	19.24
Olympic Entertainment Group	1.88	▲ 1.08	4.44	5.62	-2.08
Panevėžio statybos trestas	0.98	▼ -0.51	6.54	4.04	6.42
Pieno žvaigždės	1.40	▲ 0.72	-2.10	-3.45	10.24
Premia Foods	0.39	0.00	3.21	5.18	-0.52
Rokiškio sūris	1.74	▲ 0.58	-4.40	-1.69	24.29
Silvano Fashion Group	2.70	▲ 1.12	-5.59	-8.78	86.38
Šiaulių bankas	0.50	▲ 2.69	6.88	10.69	93.64
Tallink Grupp	0.95	▲ 1.06	-1.04	4.05	9.45
Tallinna Kaubamaja	9.30	0.00	7.27	13.00	27.40
Tallinna Vesi	13.80	0.00	0.73	0.00	-8.61
Telia Lietuva, AB	0.95	0.00	-2.56	1.82	-4.62
Vilkyškių pieninė	2.31	▼ -1.70	1.32	-1.70	45.28
Vilniaus baldai	13.00	0.00	-2.26	-3.70	-8.45
Žemaitijos pienas	1.20	▼ -6.98	10.09	12.15	75.70

Kontaktai:

Martynas Freitakas	Agnė Anzelienė	Renatas Žeknys
Makleris	Maklerė	Makleris
Tel: 8 5 258 2504	Tel: 8 5 258 2306	Tel: 8 5 258 2295
Martynas.Freitakas@swedbank.lt	Agne.Anzeliene@swedbank.lt	Renatas.Zeknys@swedbank.lt

Apžvalgą užsiprenumeruoti galima adresu: <http://www.swedbank.lt/articles/subscribe>.
 Dėmesio! Ši apžvalga yra tik informacinio pobūdžio, t.y. pateikiama informacija jokiomis aplinkybėmis negali būti interpretuojama kaip asmeninė rekomendacija, patarimas, pasiūlymas, nurodymas arba reikalavimas įsigyti ar perleisti apžvalgoje nurodytas finansines priemones ir negali būti jokio vėliau sudaryto sandorio pagrindas ar sudedamoji dalis. Visa pateikta informacija yra surinkta iš viešai prieinamų šaltinių (įmonių, vertybinių popierių biržų, naujienų agentūrų ir kitų). Duomenų šaltinis: „Bloomberg“, „Reuters“, „Swedbank“, „Nasdaq OMX“. Mes neatlikiame informacijos tikrinimo ir/ar vertinimo, dėl to negarantuojame informacijos tikslumo, pilnumo ar aktualumo, ir neatsakome už nuostolius, kurie gali atsirasti, kai investuojama remiantis tokia informacija. Pateikta apžvalga taip pat nėra apsaugota nuo skirtingų duomenų ir/ar informacijos palyginimo problemų, dėl įmonių keičiamos apskaitos ir finansinės atskaitomybės paruošimo praktikos (t.y. pasikeitę apskaitos standartai, finansinių ataskaitų konsolidavimo praktikos pasikeitimas ir pan.). Dėl šios priežasties istoriniai palyginamieji duomenys gali būti neprieinami. Draudžiama kopijuoti, spausdinti ar kitaip komerciniais tikslais atgaminti bei platinti šią apžvalgą arba bet kurią jos dalį be „Swedbank“, AB sutikimo. Cituojant būtina nuoroda į šaltinį.