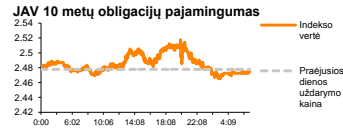
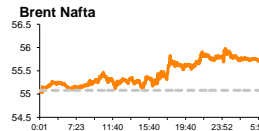
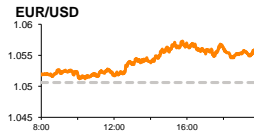
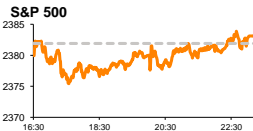


Rytinė finansų rinkų apžvalga

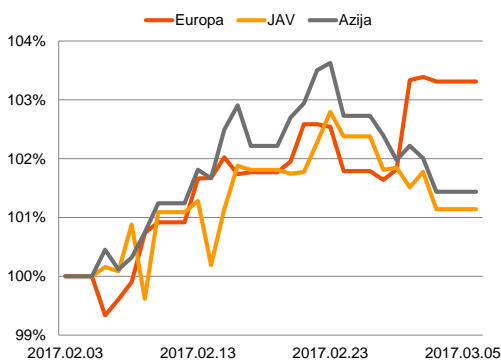
Finansų rinkų tarnyba – pirmadienis, 2017 m. kovo 6 d.

Dienos prekyba

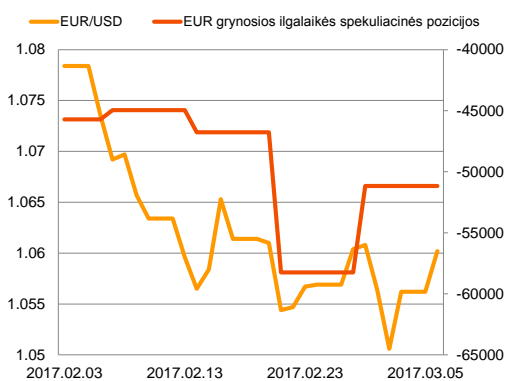


Finansų makleris
Martynas Freitakas
(8 5) 258 2504

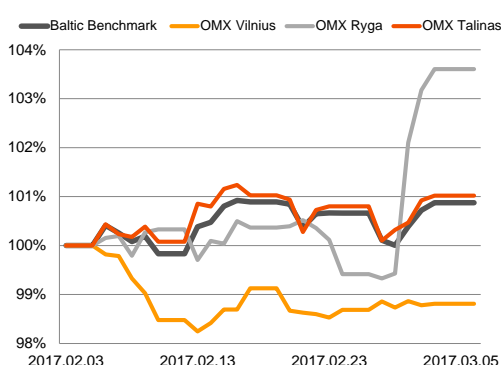
Regioniniai indeksai
(1 mėn. santykiniai pokyčiai, atskaitos taškas 100%)



EUR/USD kursas ir grynoji EUR spekuliacinė pozicija



Baltijos šalių indeksai
(1 mėn. santykiniai pokyčiai, atskaitos taškas 100%)



Rinkose atsispindėjo FED vadovės kalba ir optimistiški socialinių apklausų rezultatai dėl Prancūzijos prezidento rinkimų

Pasaulio finansų rinkų tendencijos



Penktadienio prekybos sesiją dauguma didžiųjų Europos indeksų baigė krisdami, o Prancūzijoje teigiamas investuotojų nuotaikas įžiebė rinkoms palankūs socialinių apklausų rezultatai. Britanijos **FTSE 100** krito -0,11 proc., Vokietijos **DAX** -0,27 proc., **Stoxx Europe 600** -0,10 proc., o Prancūzijos **CAC 40** augo +0,63 proc. Likus vienam su puse mėnesio iki prezidento rinkimų Prancūzijoje, socialinės apklausos parodė, kad liberalas, proeuropietiškus pažiūrų kandidatas Emmanuelis Macronas pirmą kartą aplenkė kraštutinių dešiniųjų kandidatę Marine Le Pen kovoje dėl prezidento posto. Šiuo metu pirmame prezidento rinkimų ture E. Macronas surinkė 27 proc. rinkėjų balsų, o M. Le Pen gautų 25,5 proc. rinkėjų paramą. Prancūzijos rinkose aktyvumo tikimasi sulaukti ir šiandien, po to kai ryte buvo pranešta, kad „Peugeot SA“ susitarė su amerikiečių automobilių gamintoju „General Motors Co“ dėl „Opel“ automobilių gamybos verslo Europoje pirkimo, sandorio vertei esant lygiai 2,2 mlrd. Eur. Europos indeksuose didžiausią dienos augimą demonstravo finansų sektoriaus akcijos, kurios kilo +1,02 proc., spekuliatyviai nusitiekusiems investuotojams laukiant Amerikos FED vadovės Janet Yellen kalbos dėl būsimo palūkanų normos kėlimo. Kalboje, kuri buvo sakoma jau užsidarius Europos rinkai, J. Yellen pranešė, kad centrinis bankas priimdamas sprendimą įvertins, ar darbo rinkos ir infliacijos duomenys, kurie atitinkamai bus skelbiami kovo 10 ir 15 dienomis, atitinka iškeltus lūkesčius. Po pranešimo tikimybė, kad bazinės palūkanų normos bus keliamos iki 1 proc. ribos, tapo lygi 96 proc. Amerikos indeksai penktadienį neutraliai reagavo į FED paskelbtas naujienas ir demonstravo minimalius vertės augimus. **Dow Jones** indeksas kilo +0,01 proc., o **S&P 500** +0,05 proc., +0,39 proc. kilusiam finansų sektoriui nesugebant atsverti nekilnojamojo turto (-0,39 proc.) bei komunalinių paslaugų (-0,35 proc.) sektoriuose atsiradusio kritimo, kuomet investuotojai tęsė šių sektorių akcijų išpardavimus, ieškodami didesnę gražą galinčių sugeneruoti pozicijų. Kritimų penktą sesiją iš eilės taip pat pasižymėjo ir **10 metų JAV vyriausybės obligacijos**, o jų pajamingumas per praėjusią savaitę paauugo 7 proc. ir tęsė kelionę link dviejų su puse metų aukštumų, kurios buvo pasiektos praėjusių metų gruodžio viduryje. Azijos rinkos šiandien ryte juda skirtingomis kryptimis, 09:30 val. Japonijos **NIKKEI 225** indeksui krentant -0,46 proc., o Kinijos **CSI 300** augant +0,54 proc. Makroekonominių naujienų šiandien bus laukiama iš JAV, kur turėtų būti paskelbtos sausio mėnesio fabričių užsakymų apimtys (buvusi reikšmė 1,3 proc., prognozė 1,0 proc.) bei ilgalaikio vartojimo prekių užsakymų rodiklis (buvusi reikšmė 1,8 proc., prognozė 1,0 proc.).

Valiutų rinkos























FED vadovės pranešimas paskatino **JAV dolerį** apeisti šių metų aukštumas, pasiektas didžiųjų pasaulio valiutų krepšelyje. Penktadienio sesijos metu doleris neteko -0,65 proc. vertės, o šiandien ryte rodė santūresnį kritimą, 09:41 val. prieš didžiąsias pasaulio valutas krisdamas -0,03 proc. **EUR/USD** poroje penktadienio sesijos metu euras JAV dolerio atžvilgiu demonstravo +0,53 proc. kilimo tendenciją, kurią išlaikė ir šiandien ryte, 09:52 val. besistiebdamas +0,38 proc. 1,0602 JAV dolerių kainos.

Baltijos vertybinių popierių rinka




Baltijos akcijų rinkose investuotojai penktadienį buvo nusiteikę optimistiškai ir kėlė visų regiono indeksų vertes. **Vilniaus** indeksas savaitę baigė augdamas +0,03 proc., **Rygos** +0,43 proc., o **Talino** stiebėsi +0,10 proc. Paskutinę savaitės prekybos sesiją investuotojai baigė bendrai per visas tris rinkas sugeneruodami daugiau nei 911 tūkst. Eur apyvartą. Didžiausiu aktyvumu pasižymėjo „Šiaulių banko“ akcijos, kurios penktadienį kilo +1,41 proc. iki 0,504 Eur kainos. Po rezultatų skelbimo investuotojų susidomėjimo neprarandančios akcijos, tikėtina, bus patrauklios ir šią savaitę, investuotojams ruošiantis ketvirtadienį vyksiančiam banko acininkų susirinkimui, ir stebint naujienas dėl banko sukaupto pelno paskirstymo. „Silvano Fashion Group“ pozicijoje po ketvirtadienį įvykusios pertraukos tęsėsi akcijų išpardavimas, bendrovės kainai krentant -2,96 proc. iki 2,62 Eur kainos. Šią savaitę praėjusio mėnesio pardavimų rezultatų bus laukiama iš „Klaipėdos naftos“, kurios akcijos penktadienį krito -0,42 proc. Antradienį Latvijos farmacijos bendrovė „Olainfarm“ vykdys susitikimą su investuotojais, o penktadienį vasario mėnesio pardavimų rezultatų bus laukiama iš „Vilkųškių pieninės“.

2017.03.06	Šalis	Laikas	Svarbiausios dienos makroekonominės naujienos	Prognozė	Buvusi reikšmė	
	JAV	17:00	Fabrikų užsakymų apimtys	Sausio mėn.	1.0 %	1.3 %
	JAV	17:00	Galutinis ilgalaikio vartojimo prekių užsakymų rodiklis	Vasario mėn.	1.0 %	1.8 %

Pasaulio rinkos

Pavadinimas	Indekso vertė	Dienos pokytis, %	Mėnesio pokytis, %	Nuo metų pradžios, %	12 mėn. pokytis, %
JAV					
 S&P 500	2383	↑0.05	3.95	6.44	19.16
 Dow Jones	21006	↑0.01	4.75	6.29	23.51
 Nasdaq Comp	5871	↑0.16	3.66	9.06	24.46
 Russell 2000	1394	↓-0.11	2.01	2.73	28.86
Skandināvija					
 OMX Stockholm 30	1581	↑0.05	2.09	4.23	12.65
 OMX Helsinki 25	3775	↑0.01	3.74	2.57	18.44
 OMX Copenhagen 20	912.0	↓-0.66	1.91	3.17	-7.03
 Oslo stock exchange	621.0	↓-1.18	-1.67	0.53	17.53
Europa					
 DJ Euro STOXX 50	3403	↑0.55	5.10	3.43	12.05
 CAC 40	4995	↑0.63	4.54	2.73	12.08
 DAX	12027	↓-0.27	4.50	4.76	22.43
 FTSE 100	7374	↓-0.11	2.82	3.24	18.95
 MIB	19664	↑1.15	5.19	2.23	7.58
 IBEX 35	9799	↑0.85	4.72	4.77	11.20
Centrinė ir Rytų Europa					
 ATX	2799	↓-0.49	3.20	6.89	25.48
 WIG20	2233	↓-0.95	6.86	14.63	19.19
 BUX	33194	↑0.12	2.49	3.72	34.20
 PX	974.2	↓-0.30	3.41	5.71	9.50
 RTS	1108	↑0.77	-5.96	-3.82	35.44
Azija					
 Nikkei 225	19365	↓-0.54	2.04	1.31	13.81
 Hang Seng	23640	↑0.37	1.25	7.45	17.17
 KOSPI	2080	↑0.04	0.09	2.62	6.34
Valiutų kursai					
EUR/USD	1.06	↑0.38	-1.24	0.52	-3.80
EUR/GBP	0.86	↓-0.17	-0.27	1.03	11.80
EUR/PLN	4.30	↓-0.21	-0.09	2.36	0.74
EUR/RUB	61.72	↓-0.01	2.53	4.72	27.33
Žaliavų rinka					
Brent nafta	55.7	↓-0.36	-0.04	-1.97	43.85
Auksas	1234	↑0.51	0.23	6.98	-2.25
Palūkanų normos					
EURIBOR 6 mėn.	-0.24	↑0.42	2.87	-7.24	-75.56
LIBOR USD 6 mėn.	1.42	↑0.47	5.39	7.97	58.98

Baltijos regionas

Pavadinimas	Indekso vertė	Dienos pokytis, %	Mėnesio pokytis, %	Nuo metų pradžios, %	12 mėn. pokytis, %
Baltijos šalys					
 OMX Vilnius	561.5	↑0.03	-1.01	0.53	13.59
 OMX Ryga	771.8	↑0.43	3.45	5.18	22.43
 OMX Talinas	1114.7	↑0.10	0.57	3.65	16.51
OMX Baltic Benchmark	814.6	↑0.16	0.46	3.36	19.48
NASDAQ OMX Baltic sąrašo likvidžios akcijos					
AUGA Group	0.45	↓-0.88	-3.63	-6.82	21.89
Apranga	2.69	↑0.37	-2.18	4.67	2.28
Arco Vara	1.30	0.00	-6.47	4.84	21.50
Baltika	0.305	↓-5.86	11.31	7.77	2.01
Ekspress Grupp	1.31	0.00	1.55	-0.76	0.77
Grigeo Grigiškės	1.08	↓-0.92	-0.92	-4.42	2.86
Grindeks	4.92	↑2.07	7.19	12.07	-1.60
Klaipėdos nafta	0.474	↓-0.42	-7.78	-11.90	20.61
Latvijas Gāze	8.50	0.00	8.01	-3.19	-15.84
ESO	0.918	↓-0.33	5.64	0.04	-
Latvijas Balzams	7.51	↓-0.13	-1.05	-0.13	-7.40
LHV Group	9.69	↑0.73	-1.62	-	-
Linas Agro Group	0.645	↓-0.31	-0.62	1.10	-3.30
Merko Ehitus	8.97	↑0.79	-2.92	-0.88	4.79
Nordecon	1.30	0.00	-0.76	-2.26	30.72
Olainfarm	9.02	↓-0.33	0.22	5.99	21.73
Olympic Entertainment Group	1.87	↓-0.53	3.89	5.06	-2.60
Panevėžio statybos trestas	0.98	0.00	6.54	4.04	6.07
Pieno žvaigždės	1.40	0.00	-2.10	-3.45	4.48
Premia Foods	0.39	↑1.04	3.45	6.27	-0.76
Rokiškio sūris	1.74	0.00	-4.40	-1.69	24.29
Silvano Fashion Group	2.62	↓-2.96	-7.75	-11.49	79.66
Šiaulių bankas	0.50	↑1.41	6.78	12.25	93.23
Tallink Grupp	0.96	↑0.63	-0.42	4.71	10.26
Tallinna Kaubamaja	9.30	0.00	6.29	13.00	28.28
Tallinna Veski	13.80	0.00	0.73	0.00	-7.38
Telia Lietuva, AB	0.95	0.00	-1.66	1.82	-4.81
Vilkyškių pieninė	2.33	↑0.87	2.19	-0.85	46.54
Vilniaus baldai	12.80	↓-1.54	-3.76	-5.19	-9.86
Žemaitijos pienas	1.20	0.00	10.09	12.15	60.21

Kontaktai:

Martynas Freitakas	Agnė Anzelienė	Renatas Žeknys
Makleris	Maklerė	Makleris
Tel: 8 5 258 2504	Tel: 8 5 258 2306	Tel: 8 5 258 2295
Martynas.Freitakas@swedbank.lt	Agne.Anzeliene@swedbank.lt	Renatas.Zeknys@swedbank.lt

Apžvalgą užsiprenumeruoti galima adresu: <http://www.swedbank.lt/articles/subscribe>

Dėmesio! Ši apžvalga yra tik informacinio pobūdžio, t.y. pateikiama informacija jokiomis aplinkybėmis negali būti interpretuojama kaip asmeninė rekomendacija, patarimas, pasiūlymas, nurodymas arba reikalavimas įsigyti ar perleisti apžvalgoje nurodytas finansines priemones ir negali būti jokio vėliau sudaryto sandorio pagrindas ar sudedamoji dalis. Visa pateikta informacija yra surinkta iš viešai prieinamų šaltinių (įmonių, vertybinių popierių biržų, naujienų agentūrų ir kitų). Duomenų šaltinis: „Bloomberg“, „Reuters“, „Swedbank“, „Nasdaq OMX“. Mes neatlikome informacijos tikrinimo ir/ar vertinimo, dėl to negarantuojame informacijos tikslumo, pilnumo ar aktualumo, ir neatsakome už nuostolius, kurie gali atsirasti, kai investuojama remiantis tokia informacija. Pateikta apžvalga taip pat nėra apsaugota nuo skirtingų duomenų ir/ar informacijos palyginimo problemų, dėl įmonių keičiamos apskaitos ir finansinės atskaitomybės paruošimo praktikos (t.y. pasikeitę apskaitos standartai, finansinių ataskaitų konsolidavimo praktikos pasikeitimas ir pan.). Dėl šios priežasties istoriniai palyginamieji duomenys gali būti neprieinami. Draudžiama kopijuoti, spausdinti ar kitaip komerciniais tikslais atgaminti bei platinti šią apžvalgą arba bet kurią jos dalį bei „Swedbank“, AB sutikimo. Cituojant būtina nuoroda į šaltinį.