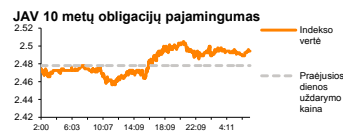
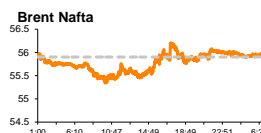
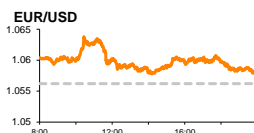
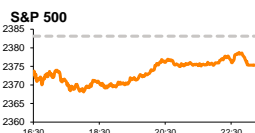


# Rytinė finansų rinkų apžvalga

Finansų rinkų tarnyba – antradienis, 2017 m. kovo 7 d.

Dienos prekyba



Finansų makleris  
**Martynas Freitakas**  
(8 5) 258 2504

- Naftos rinkoje vis garsiau kalbama apie planus pratęsti gamybos apimčių mažinimo programą

## Pasaulio finansų rinkų tendencijos

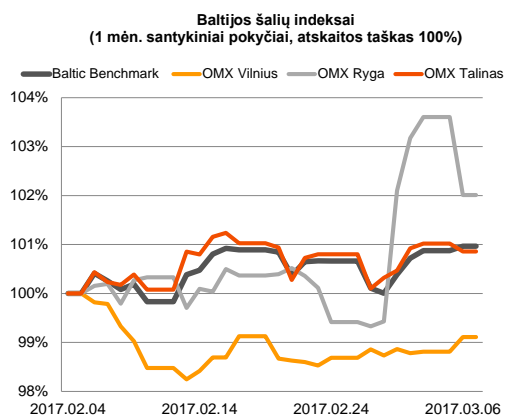
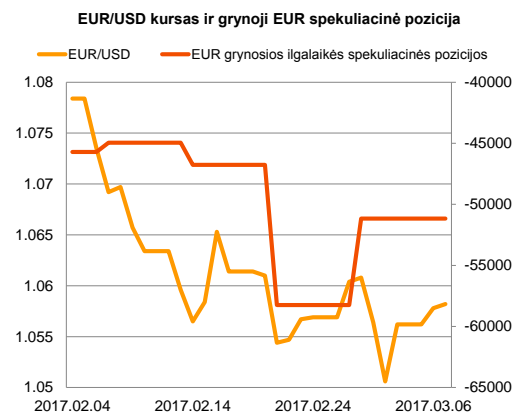
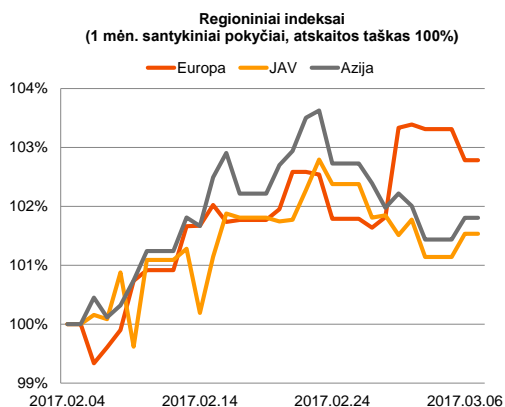
Europoje baigėsi didžiausia nuo metų pradžios akcijų kilimo banga, daugumai Europos indeksų pirmadienio prekybos sesiją užbaigiant kritimais. Britanijos **FTSE 100** traukėsi -0,33 proc., Vokietijos **DAX** -0,57 proc., o **Stoxx Europe 600** neteko -0,52 proc. vertės, didžiausius dienos netekimus demonstruojant **kalnakasybos** sektoriaus (-0,93 proc.) akcijoms, kurios riedėjo žemyn sekdamos **vario** (-1,65 proc.) kainos kritimą gegužės mėnesio ateities sandoriuose. Prieš dvi savaites pasiektas kainos aukštumas apleidžia ir **geležies rūdos** kaina, kuri per savaitę neteko beveik dešimtadali savo vertės, pirmadienio rytą (09:00 val) 1 tonos kainai esant lygiai 95,0835 JAV doleriams (-3,13 proc.). „**Deutsche Bank AG**“ (-7,89 proc.) nusitėpė į apačią Europos finansų sektorių (-0,66 proc.) kuomet buvo pranešta, kad per trumpesnę nei 2 metų laikotarpį planuojama išleisti naujų akcijų už daugiau nei 8 mlrd. Eur bei parduoti dalį turto valdymo verslo, siekiant kompensuoti banko veiklos nuostolius. Amerikos indeksai vakarykštę prekybos sesiją taip pat baigė krisdami. **Dow Jones** indeksas traukėsi -0,24 proc., o **S&P 500** krito -0,33 proc., pastarajame indekse vieninteliame **energetikų** sektoriui (+0,29 proc.) dienos prekybą baigiant aukščiau atidarymo vertės. Analitikams prognozuojant eilinį savaitinį JAV žaliavinės naftos atsargų augimą, apie kurį bus pranešta rytoj, Irakas pranešė, kad yra neatmetama būtinybė **OPEC** organizacijai pratęsti naftos gamybos apimčių mažinimą ir antrąjį šių metų pusmetį, siekiant subalansuoti pasaulinę naftos produktų rinką. **Brent** rūšies naftos kaina į naujienas reaguodama nežymiai ir vakar kilo +0,23 proc., pasiekdama 56,01 JAV dolerių ribą. Azijos rinkose šiandien taip pat stebimas nežymus kritimas, Japonijos **NIKKEI 225** 09:20 val. esant nukritusiam -0,18 proc., o Kinijos **CSI 300** augant +0,22 proc. Šiandien Europoje bus laukiama galutinių IV ketvirčio BVP rodiklių, analitikams prognozuojant, kad praėjusį ketvirtį BVP augimas turėtų nesikeisti ir likti lygus 0,4 proc., o metinės reikšmės pokytis išlikti ties 1,7 proc. riba. Po pietų JAV bus laukiama prekybos balanso vertės, analitikams prognozuojant, kad sausio mėnesį prekybos deficitas turėtų augti nuo 44,3 iki 48,5 mlrd. JAV dolerių.




## Valiutų rinkos

**EUR/USD** valiutų poroje šiandien trečią sesiją iš eilės tęsiasi euro vertės stiprėjimas JAV dolerio atžvilgiu. Vakar sustiprėjęs +0,15 proc. šiandien euras demonstruoja panašią kilimo tendenciją, 09:38 val. jo vertei esant lygiai 1,0596 JAV doleriams (+0,17 proc.). Tuo tarpu septynias iš eilės sesijas **GBP/USD** poroje kritęs Britanijos svaras šiandien ryte sulaukė palaikymo ties 1,2230 JAV dolerių riba, o 08:24 val. jo kursas buvo fiksuojamas ties 1,2233 JAV doleriais (+0,02 proc.).























## Baltijos vertybinių popierių rinka

Baltijos akcijų rinkose prekybos savaitę investuotojai pradėjo aktyviai ir sugeneravo daugiau nei 1,5 mln. Eur apyvartą. **Vilniaus** indeksas augo +0,30 proc., o **Rygos** bei **Talino** indeksai atitinkamai neteko -1,59 proc. ir -0,16 proc. savo vertės. 622 tūkst. Eur apyvarta buvo sugeneruota naujas aukštumas šturmuojančiomis „**Šiaulių banko**“ akcijomis, kurių kaina kilo +2,38 proc. ir pasiekė 0,516 Eur ribą. „**Grindeks**“ akcijos krito -2,44 proc. investuotojams fiksuojant pelnus po +7 proc. akcijos vertės kilimo, kuris įvyko po rezultatų skelbimo praėjusią savaitę. Tuo tarpu „**Olainfarm**“ akcijos prekybos metu augo +1,11 proc., investuotojams jų kainą pakeliant iki 9,12 Eur ribos. Swedbank praėjusią savaitę atnaujino bendrovės akcijų rekomendaciją, pakeldamas jų tikslinę kainą nuo 9,00 iki 9,50 Eur. „**Silvano Fashion Group**“, kurios vakar smulkiųjų investuotojų iniciatyva mėgino kilti iki 2,67 Eur kainos, sulaukė stipraus parduotojų spaudimo ir dienos pabaigoje fiksavo tik +0,38 proc. kainos kilimą ties 2,63 Eur riba.






2017.03.07	Šalis	Laikas	Svarbiausios dienos makroekonominės naujienos	Prognozė	Buvusi reikšmė
	Euro zona	12:00	Ketvirtinis BVP rodiklis	IV ketvr.	0.4 %
	Euro zona	12:00	Metinis BVP rodiklis	IV ketvr.	1.7 %
	JAV	15:30	Prekybos balansas	Sausis	-48.5 mlrd. JAV dolerių

### Pasaulio rinkos

Pavadinimas	Indekso vertė	Dienos pokytis, %	Mėnesio pokytis, %	Nuo metų pradžios, %	12 mėn. pokytis, %	
JAV						
	S&P 500	2375	▼-0.33	3.59	6.10	18.66
	Dow Jones	20954	▼-0.24	4.30	6.03	22.73
	Nasdaq Comp	5849	▼-0.37	3.08	8.66	24.23
	Russell 2000	1384	▼-0.71	1.70	2.00	26.51
Skandinavija						
	OMX Stockholm 30	1576	▼-0.37	1.58	3.84	12.78
	OMX Helsinki 25	3760	▼-0.39	2.87	2.16	18.20
	OMX Copenhagen 20	905.5	▼-0.71	1.25	2.43	-8.35
	Oslo stock exchange	620.2	▼-0.14	-1.69	0.39	17.64
Europa						
	DJ Euro STOXX 50	3387	▼-0.47	4.69	2.95	12.13
	CAC 40	4972	▼-0.46	4.58	2.26	11.93
	DAX	11958	▼-0.57	3.54	4.16	22.29
	FTSE 100	7350	▼-0.33	2.28	2.90	18.89
	MB	19450	▼-1.09	4.22	1.12	7.70
	IBEX 35	9804	▲0.06	5.06	4.83	11.58
Centrinė ir Rytų Europa						
	ATX	2791	▼-0.27	2.89	6.60	25.02
	WIG20	2217	▼-0.70	6.27	13.83	16.99
	BUX	33181	▼-0.04	1.97	3.68	33.20
	PX	975.6	▲0.14	2.99	5.85	9.86
	RTS	1110	▲0.20	-5.83	-3.63	32.32
Azija						
	Nikkei 225	19348	▼-0.16	2.31	1.22	14.41
	Hang Seng	23695	▲0.42	1.56	7.70	17.54
	Kospi	2094	▲0.62	0.92	3.35	6.97
Valiutų kursai						
	EUR/USD	1.06	▲0.04	-1.03	0.33	-3.98
	EUR/GBP	0.86	▲0.02	-1.05	1.22	12.01
	EUR/PLN	4.31	▲0.09	-0.09	2.25	0.64
	EUR/RUB	61.61	▲0.10	2.98	4.90	27.56
Žaliavų rinka						
	Brent nafta	56.0	▼-0.09	1.65	-1.51	37.02
	Auksas	1225	▼-0.08	-0.78	6.25	-2.91
Palūkanų normos						
	EURIBOR 6 mėn.	-0.24	▼-1.69	1.23	-9.05	-77.21
	LIBOR USD 6 mėn.	1.42	▲0.47	5.39	7.97	58.98

### Baltijos regionas

Pavadinimas	Indekso vertė	Dienos pokytis, %	Mėnesio pokytis, %	Nuo metų pradžios, %	12 mėn. pokytis, %	
Baltijos šalys						
	OMX Vilnius	563.2	▲0.30	-0.68	0.83	13.28
	OMX Ryga	759.5	▼-1.59	1.77	3.50	20.66
	OMX Talinas	1112.9	▼-0.16	0.62	3.48	16.81
	OMX Baltic Benchmark	815.4	▲0.09	0.71	3.45	19.62
NASDAQ OMX Baltic sąrašo likvidžios akcijos						
	AUGA Group	0.45	▼-0.22	-3.85	-7.02	18.73
	Apranga	2.68	▼-0.37	-1.47	4.28	2.29
	Arco Vara	1.24	▼-4.62	-7.46	0.00	14.81
	Baltika	0.321	▲5.25	18.01	13.43	7.36
	Ekspress Grupp	1.30	▼-0.76	0.78	-1.52	0.00
	Grigeo Grigiškės	1.09	▲0.93	0.00	-3.54	1.87
	Grindeks	4.80	▼-2.44	5.26	9.34	-2.83
	Klaipėdos nafta	0.477	▲0.63	-6.47	-11.34	20.45
	Latvijas Gāze	8.20	▼-3.53	3.80	-6.61	-18.81
	ESO	0.917	▼-0.11	5.65	0.04	-
	Latvijas Balzams	7.50	▼-0.13	-1.19	-0.27	-6.95
	LHV Group	9.60	▼-0.93	-2.54	-	-
	Linas Agro Group	0.642	▼-0.47	-1.08	0.63	-4.04
	Merko Ehitus	8.95	▼-0.22	-3.56	-1.10	5.67
	Nordecon	1.30	0.00	-1.52	-2.26	30.72
	Olainfarm	9.12	▲1.11	1.90	7.17	23.41
	Olympic Entertainment Group	1.88	▲0.53	5.03	5.62	-1.05
	Panevėžio statybos trestas	0.96	▼-2.35	3.80	1.60	1.81
	Pieno žvaigždės	1.40	0.00	-2.10	-3.45	2.94
	Premia Foods	0.39	0.00	5.41	6.27	-1.02
	Rokiškio sūris	1.70	▼-2.30	-6.59	-3.95	21.43
	Silvano Fashion Group	2.63	▲0.38	-4.36	-11.15	79.16
	Šiaulių bankas	0.52	▲2.38	7.95	14.92	95.33
	Tallink Grupp	0.95	▼-0.42	-0.73	4.27	9.68
	Tallinna Kaubamāja	9.30	0.00	5.44	13.00	29.53
	Tallinna Vesi	13.80	0.00	1.47	0.00	-6.76
	Telia Lietuva, AB	0.95	0.00	-1.96	1.82	-5.00
	Vilkyškių pieninė	2.33	0.00	2.19	-0.85	47.47
	Vilniaus baldai	12.80	0.00	-3.03	-5.19	-9.86
	Žemaitijos pienas	1.24	▲3.33	12.73	15.89	65.55

### Kontaktai:

Martynas Freitakas Makleris Tel: 8 5 258 2504 Martynas.Freitakas@swedbank.lt	Agnė Anzelienė Maklerė Tel: 8 5 258 2306 Agne.Anzeliene@swedbank.lt	Renatas Žeknys Makleris Tel: 8 5 258 2295 Renatas.Zeknys@swedbank.lt
---	--	---

Apžvalgą užsiprenumeruoti galima adresu: <http://www.swedbank.lt/it/articles/subscribe>  
 Dėmesio! Ši apžvalga yra tik informacinio pobūdžio, t.y. pateikiama informacija jokiomis aplinkybėmis negali būti interpretuojama kaip asmeninė rekomendacija, patarimas, pasiūlymas, nurodymas arba reikalavimas įsigyti ar perleisti apžvalgoje nurodytas finansines priemones ir negali būti jokio vėliau sudaryto sandorio pagrindas ar sudedamoji dalis. Visa pateikta informacija yra surinkta iš viešai prieinamų šaltinių (įmonių, vertybinių popierių biržų, naujienų agentūrų ir kitų). Duomenų šaltinis: „Bloomberg“, „Reuters“, „Swedbank“, „Nasdaq OMX“. Mes neatlikome informacijos tikrinimo ir/ar vertinimo, dėl to negarantuojame informacijos tikslumo, pilnumo ar aktualumo, ir neatsakome už nuostolius, kurie gali atsirasti, kai investuojama remiantis tokia informacija. Pateikta apžvalga taip pat nėra apsaugota nuo skirtingų duomenų ir/ar informacijos palyginimo problemų, dėl įmonių keičiamos apskaitos ir finansinės atskaitomybės paruošimo praktikos (t.y. pasikeitę apskaitos standartai, finansinių ataskaitų konsolidavimo praktikos pasikeitimas ir pan.). Dėl šios priežasties istoriniai palyginamieji duomenys gali būti neprekinami. Draudžiama kopijuoti, spausdinti ar kitaip komerciniais tikslais atgaminti bei platinti šią apžvalgą arba bet kurią jos dalį be „Swedbank“, AB sutikimo. Cituojant būtina nuoroda į šaltinį.