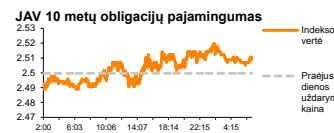
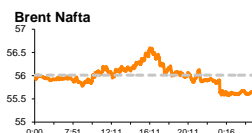
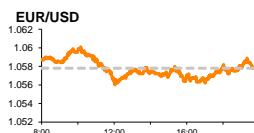
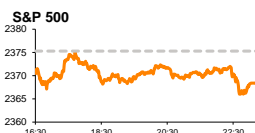


# Rytinė finansų rinkų apžvalga

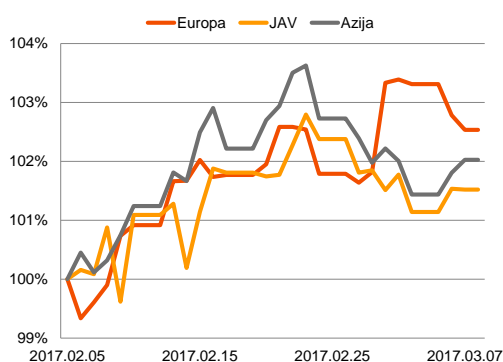
Finansų rinkų tarnyba – trečiadienis, 2017 m. kovo 8 d.

Dienos prekyba

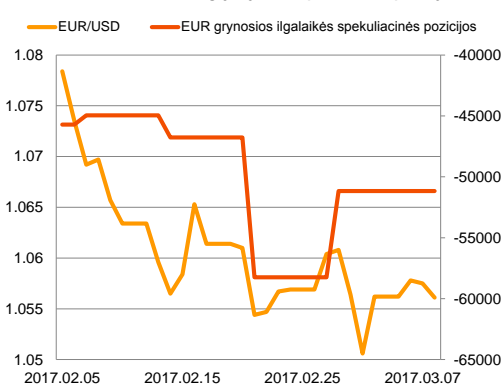


Finansų makleris  
**Martynas Freitakas**  
(8 5) 258 2504

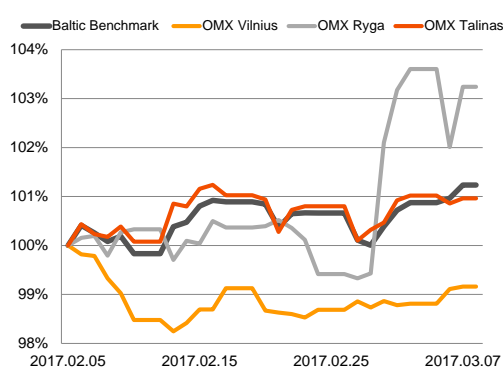
Regioniniai indeksai  
(1 mėn. santykiniai pokyčiai, atskaitos taškas 100%)



EUR/USD kursas ir grynoji EUR spekuliacinė pozicija



Baltijos šalių indeksai  
(1 mėn. santykiniai pokyčiai, atskaitos taškas 100%)



■ Kinijos prekybos balanso apimtys neatitiko analitikų prognozių

## Pasaulio finansų rinkų tendencijos




Antradienio prekybos sesiją dauguma Europos indeksų nežymiai sumažino savo vertes, farmacininkams reaguojant į D. Trumpo komunikaciją per Twitter dėl farmacininkų veiklos apribojimo. Britanijos **FTSE 100** krito -0,15 proc., Vokietijos **DAX** augo +0,06 proc., o **Stoxx Europe 600** neteko -0,27 proc. savo vertės. **Sveikatos apsaugos** sektorius krito -0,83 proc. kuomet D. Trumpas socialinėje erdvėje pasidalino pranešimu, kad jis dirba ties sistema, kuri turėtų padidinti konkurencingumą farmacijos pramonėje. Pranešimas buvo susijęs su dabartinio JAV prezidento administracijos veikla, siekiant performuoti B. Obamos įgyvendintą sveikatos apsaugos sistemą, dar kitaip vadinamą Obamacare. Amerikos indeksai antradienį taip pat prekybą baigė krisdami, **Dow Jones** indeksui fiksuojant -0,14 proc., o **S&P 500** -0,29 proc. smukimą. Be **sveikatos apsaugos** sektoriaus, kuris pastarojo indekso sudėtyje krito -0,67 proc., išpardavimo buvo sulaukta ir tarp **energetikų** akcijų, joms bendrai krentant -0,90 proc. Saudo Arabijos bei Rusijos atstovai vakar prisidėjo prie Irako pranešimų, apie naftos gavybos apimčių mažinimo planus ir antrąjį šių metų pusmetį. Didžiųjų naftos eksportuotojų netenkina JAV naftos atsargų rodikliai, kurie mažėja lėčiau nei buvo tikimasi. Analitikai prognozuoja, kad nutraukus gavybos apimčių mažinimą antrąjį šių metų pusmetį, naftos kaina kristų iki 40 JAV dolerių už barelį ribos, ir tai netenkintų OPEC narių, kurių tikslinė naftos kaina yra tarp 50 – 60 JAV dolerių. **Brent** rūšies naftos kaina trečiadienio rytą krentą, 09:18 val. vieno barelio kainai esant lygiai 55,67 JAV doleriams (-0,45 proc.). Azijos rinkos šiandien ryte taip pat demonstruoja kritimus, Japonijos **NIKKEI 225** indeksui 09:15 val. krentant -0,47 proc., o Kinijos **CSI 300** -0,15 proc. **Kinijoje** šiandien ryte paskelbta, kad šalies importo apimtys vasarį kilo nuo 16,7 iki 38,1 proc, nors analitikai prognozavo beveik dvigubai mažesnę apimčių kilimą, kuris siektų 20 proc. Eksportas tuo pat metu traukėsi nuo 7,9 iki -1,3 proc., nors buvo prognozuojamas apimčių augimas iki 14 proc. Tarptautinės prekybos balansas pirmą kartą per dvejus metus tapo deficitiniu ir krito nuo 51,35 iki -9,15 mlrd. JAV dolerių, nors analitikai tikėjosi kuklesnio kritimo iki 27 mlrd. JAV dolerių. Vokietijoje vakar buvo pranešta, kad sausio mėnesio pramonės užsakymai krito nuo 5,2 iki -7,4 proc., t.y. labiausiai nuo 2009 metų sausio. Tuo tarpu JAV paskelbti prekybos balanso duomenys visiškai atitiko analitikų lūkesčius, sausio mėnesį prekybos deficitui augant nuo 44,3 iki 48,5 mlrd. JAV dolerių. Šiandien JAV bus laukiama užimtų gyventojų, išskyrus žemės ūkio bei valstybės sektorius, apimčių pokyčio, analitikams prognozuojant, kad vasario mėnesį jų augimas turėjo mažėti nuo 246 iki 187 tūkst.

## Valiutų rinkos























**EUR/USD** valiutų poroje trečiadienio rytą ženklus pokyčio nebuvo užfiksuota, o 09:41 val. euro kursas buvo kritęs -0,10 proc., vienam šios valiutos vienetui kainuojant 1,0564 JAV dolerius. **GBP/USD** poroje devintą prekybos sesiją iš eilės nežymiai krenta Britanijos svaras, kuris 09:42 val. kainavo 1,2184 JAV dolerius (-0,19 proc.).

## Baltijos vertybinių popierių rinka




Baltijos akcijų rinkose antradienį toliau vyko aktyvi prekyba, investuotojams perskirstant kapitalą į populiarumo neprarandančią „**Šiaulių banko**“ poziciją. **Vilniaus** indeksas kilo +0,05 proc., **Rygos** +1,23 proc., o **Talino** +0,27 proc., per visas 3 rinkas investuotojams sugeruojant daugiau nei 1,123 mln. Eur apyvartą. Beveik pusė apyvartos, kaip įprasta pastaruosiu metu, įvykdyta „**Šiaulių banko**“ pozicijoje, kur akcijos kaina vakar kilo +2,33 proc. iki 0,528 Eur ribos. „**Silvano Fashion Group**“ akcijos sulaukė didesnio pirkėjų palaikymo ir vakar kilo +3,04 proc., jų vertei pasiekiant 2,71 Eur ribą. „**Klaipėdos nafta**“ (-0,21 proc.) vakar po prekybos sesijos pranešė, kad bendrovės vasario mėnesio naftos produktų krova krito ketvirtadaliu, o SGD terminalo išdujinimas ir perkrova traukėsi beveik 94 proc. lyginant su tuo pačiu laikotarpiu pernai. Bendrovės pajamos per tą patį laikotarpį traukėsi -18,4 proc. „**LHV Group**“ (-0,10 proc.) šiandien ryte paskelbė pranešimą apie metinio visuotinio akcininkų susirinkimo šaukimą, kuriame bus siūloma patvirtinti 0,15 Eur už akciją dividendus.

2017.03.08	Šalis	Laikas	Svarbiausios dienos makroekonominės naujienos	Prognozė	Buvusi reikšmė
	JAV	14:00	Savaitinis būsto įkeitimo paraiškų rodiklis	-	5.8 %
	JAV	15:15	ADB darbuotojų skaičiaus pokytis	Vasario mėn.	187 tūkst. 246 tūkst.
	JAV	17:00	Galutinis didmeninių prekybos atsargų rodiklis	Vasario mėn.	-0,1 % -0,1 %

### Pasaulio rinkos

Pavadinimas	Indekso vertė	Dienos pokytis, %	Mėnesio pokytis, %	Nuo metų pradžios, %	12 mėn. pokytis, %	
JAV						
	S&P 500	2368	↓ -0.29	3.21	5.79	19.66
	Dow Jones	20925	↓ -0.14	4.34	5.88	23.35
	Nasdaq Comp	5834	↓ -0.26	2.67	8.37	25.49
	Russell 2000	1375	↓ -0.68	1.19	1.31	28.75
Skandinavija						
	OMX Stockholm 30	1576	↑ 0.02	1.71	3.86	13.32
	OMX Helsinki 25	3760	↑ 0.02	2.96	2.18	19.99
	OMX Copenhagen 20	899.1	↓ -0.70	1.19	1.72	-7.60
	Oslo stock exchange	622.4	↑ 0.35	-0.77	0.75	18.08
Europa						
	DJ Euro STOXX 50	3385	↓ -0.07	4.54	2.87	12.76
	CAC 40	4955	↓ -0.35	3.95	1.91	12.51
	DAX	11966	↑ 0.06	3.66	4.23	23.45
	FTSE 100	7339	↓ -0.15	2.09	2.75	19.81
	MB	19455	↑ 0.03	3.64	1.15	7.98
	IBEX 35	9802	↓ -0.02	5.06	4.81	12.14
Centrinė ir Rytų Europa						
	ATX	2796	↑ 0.18	3.33	6.79	25.01
	WIG20	2201	↓ -0.74	5.63	12.99	17.29
	BUX	32442	↓ -2.23	-0.47	1.37	28.46
	PX	971.7	↓ -0.40	1.73	5.44	8.87
	RTS	1097	↓ -1.17	-5.77	-4.76	30.77
Azija						
	Nikkei 225	19237	↓ -0.55	1.21	0.64	14.62
	Hang Seng	23800	↑ 0.50	1.34	8.18	18.93
	Kospi	2095	↑ 0.04	1.44	3.37	7.64
Valiutų kursai						
	EUR/USD	1.06	↓ -0.11	-1.25	0.15	-4.14
	EUR/GBP	0.87	↑ 0.08	-1.42	1.32	11.76
	EUR/PLN	4.31	↓ -0.02	0.16	2.30	0.45
	EUR/RUB	61.38	↑ 0.10	3.13	5.28	30.53
Žaliavų rinka						
	Brent nafta	55.6	↓ -0.52	0.93	-2.09	40.30
	Auksas	1218	↓ -0.03	-2.03	5.59	-3.75
Palūkanų normos						
	EURIBOR 6 mėn.	-0.24	↑ 0.42	1.64	-8.60	-76.47
	LIBOR USD 6 mėn.	1.42	↓ -0.12	5.72	7.84	59.30

### Baltijos regionas

Pavadinimas	Indekso vertė	Dienos pokytis, %	Mėnesio pokytis, %	Nuo metų pradžios, %	12 mėn. pokytis, %	
Baltijos šalys						
	OMX Vilnius	563.4	↑ 0.05	-0.17	0.88	12.01
	OMX Ryga	768.8	↑ 1.23	3.44	4.77	21.94
	OMX Talinas	1114.1	↑ 0.10	0.78	3.59	17.26
	OMX Baltic Benchmark	817.6	↑ 0.27	1.15	3.73	20.22
NASDAQ OMX Baltics sąrašo likvidžios akcijos						
	AUGA Group	0.45	0.00	-3.85	-7.02	4.90
	Apranga	2.67	↓ -0.37	-1.84	3.89	1.91
	Arco Vara	1.27	↑ 2.42	-3.79	2.42	17.59
	Baltika	0.315	↓ -1.87	16.67	11.31	6.78
	Ekspress Grupp	1.29	↓ -0.77	0.00	-2.27	-0.77
	Grigeo Grigiškės	1.09	0.00	-0.91	-3.54	2.83
	Grindeks	4.82	↑ 0.42	7.59	9.79	-2.03
	Klaipėdos nafta	0.476	↓ -0.21	-2.66	-11.52	19.90
	Latvijas Gāze	8.50	↑ 3.66	7.59	-3.19	-17.48
	ESO	0.914	↓ -0.33	5.18	0.03	-
	Latvijas Balzams	7.50	0.00	-0.40	-0.27	-6.83
	LHV Group	9.59	↓ -0.10	-1.64	-	-
	Linas Agro Group	0.645	↑ 0.47	-0.62	1.10	-5.15
	Merko Ehitus	8.90	↓ -0.56	-3.26	-1.66	3.49
	Nordecon	1.30	0.00	-1.52	-2.26	32.01
	Olainfarm	9.15	↑ 0.33	2.81	7.52	24.32
	Olympic Entertainment Group	1.89	↑ 0.53	5.00	6.18	0.00
	Panevėžio statybos trestas	0.96	↑ 0.52	4.46	2.13	2.67
	Pieno žvaigždės	1.40	0.00	-2.10	-3.45	2.19
	Premia Foods	0.39	0.00	5.41	6.27	-1.02
	Rokiškio sūris	1.70	0.00	-3.95	-3.95	21.43
	Silvano Fashion Group	2.71	↑ 3.04	-1.45	-8.45	88.33
	Šiaulių bankas	0.53	↑ 2.33	9.32	17.59	97.38
	Tallink Grupp	0.95	↓ -0.11	-0.42	4.16	10.40
	Tallinna Kaubamaja	9.35	↑ 0.54	6.25	13.61	28.43
	Tallinna Vesi	13.70	↓ -0.72	-0.72	-0.72	-8.05
	Telia Lietuva, AB	0.95	↓ -0.21	-2.07	1.61	-6.14
	Vilkyškių pieninė	2.33	0.00	1.75	-0.85	47.47
	Vilniaus baldai	12.80	0.00	-3.03	-5.19	-9.86
	Žemaitijos pienas	1.24	0.00	13.76	15.89	65.55

### Kontaktai:

Martynas Freitakas	Agnė Anzelienė	Renatas Žeknys
Makleris	Maklerė	Makleris
Tel: 8 5 258 2504	Tel: 8 5 258 2306	Tel: 8 5 258 2295
Martynas.Freitakas@swedbank.lt	Agne.Anzeliene@swedbank.lt	Renatas.Zeknys@swedbank.lt

Apžvalgą užsiprenumeruoti galima adresu: <http://www.swedbank.lt/articles/subscribe>.  
 Dėmesio! Ši apžvalga yra tik informacinio pobūdžio, t.y. pateikiama informacija jokiomis aplinkybėmis negali būti interpretuojama kaip asmeninė rekomendacija, patarimas, pasiūlymas, nurodymas arba reikalavimas įsigyti ar perleisti apžvalgoje nurodytas finansines priemones ir negali būti jokio vėliau sudaryto sandorio pagrindas ar sudedamoji dalis. Visa pateikta informacija yra surinkta iš viešai prieinamų šaltinių (įmonių, vertybinių popierių biržų, naujienų agentūrų ir kitų). Duomenų šaltinis: „Bloomberg“, „Reuters“, „Swedbank“, „Nasdaq OMX“. Mes neatlikome informacijos tikrinimo ir/ar vertinimo, dėl to negarantuojame informacijos tikslumo, pilnumo ar aktualumo, ir neatsakome už nuostolius, kurie gali atsirasti, kai investuojama remiantis tokia informacija. Pateikta apžvalga taip pat nėra apsaugota nuo skirtingų duomenų ir/ar informacijos palyginimo problemų, dėl įmonių keičiamos apskaitos ir finansinės atskaitomybės paruošimo praktikos (t.y. pasikeitę apskaitos standartai, finansinių ataskaitų konsolidavimo praktikos pasikeitimas ir pan.). Dėl šios priežasties istoriniai palyginamieji duomenys gali būti neprieinami. Draudžiama kopijuoti, spausdinti ar kitaip komerciniais tikslais atgaminti bei platinti šią apžvalgą arba bet kurią jos dalį be „Swedbank“, AB sutikimo. Cituojant būtina nuoroda į šaltinį.