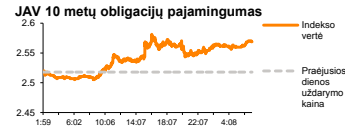
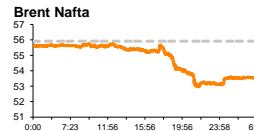
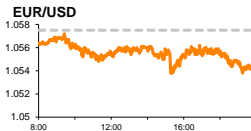
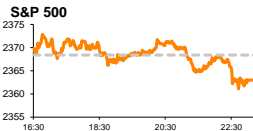


Rytinė finansų rinkų apžvalga

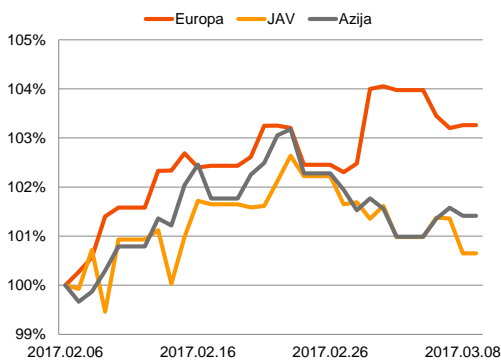
Finansų rinkų tarnyba – ketvirtadienis, 2017 m. kovo 9 d.

Dienos prekyba

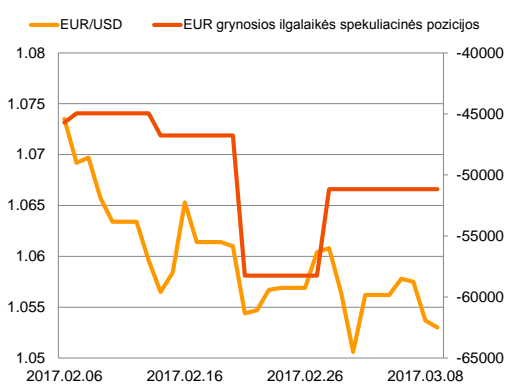


Finansų makleris
Martynas Freitakas
(8 5) 258 2504

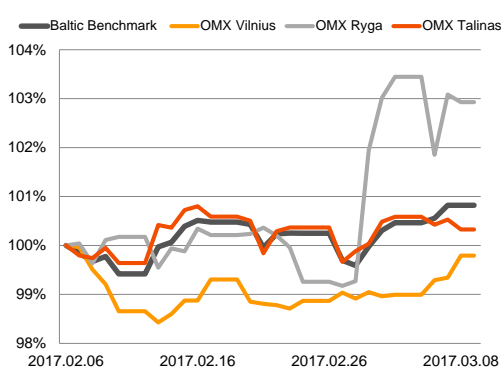
Regioniniai indeksai
(1 mėn. santykiniai pokyčiai, atskaitos taškas 100%)



EUR/USD kursas ir grynoji EUR spekuliacinė pozicija



Baltijos šalių indeksai
(1 mėn. santykiniai pokyčiai, atskaitos taškas 100%)



Naftos kaina patyrė didžiausią sukrėtimą per pastaruosius 3 metus, JAV paskelbus didesnę nei tikėtasi naftos atsargų augimą

Pasaulio finansų rinkų tendencijos



Europos akcijų indeksai trečiadienio prekybos sesiją baigė nenuotardami nuo rinkos atidarymo reikšmių, kuomet Britanijos **FTSE 100** traukėsi -0,06 proc., o Vokietijos **DAX** bei **Stoxx Europe 600** stiebsėsi atitinkamai +0,01 ir +0,08 proc. Sportinės aprangos gamintojas „**Adidas AG**“ (+9,42 proc.) vakar paskelbė ambicingus planus, kuriuose tikimasi, kad iki 2020 metų metiniai pardavimai augs 10-12 proc., o grynosios pajamos stiebsis 20-22 proc. kiekvienais metais. Aptardama šių metų rezultatus kompanija paskelbė, kad 2016 metų pardavimai, kurie augo 14 proc. ir trečdaliu augęs veiklos pelnas atitiko prognozes. **Finansų** sektoriaus akcijos kilo +0,51 proc., investuotojams stebint išaugusį didžiųjų regiono šalių obligacijų pajamingumą. Aktyvumas finansų sektoriuje taip pat stebimas ir dėl to, kad šiandien po pietų bus laukiama **ECB** susitikimo, kurio metu, manoma, kad bazinės palūkanų normos liks nepakeistos, o **Mario Draghi** paskelbs apie kiekybinio skatinimo politikos pratęsimą iki rudens. Tuo tarpu Amerikoje naftos rinkos naujienos nutempė žemyn didžiuosius šio regiono indeksus. **Dow Jones** traukėsi -0,33 proc., o **S&P 500** neteko -0,23 proc. vertės, **energetikų** (-2,54 proc.) sektoriui demonstruojant didžiausią dienos kritimą nuo pernai metų rugsėjo, kuomet vakar buvo paskelbta, kad JAV žaliavinės naftos atsargų augimas viršijo analitikų prognozes ir toliau matavo visų laikų aukštumas. Prieš JAV atsargų naujienas nublanko ir Kuveito naftos ministro pranešimas, esą **OPEC** vasario mėnesio žaliavinės naftos gavybos apimčių mažinimas 40 proc. viršijo nustatytą planą. **Brent** rūšies naftos kaina vakar parodė didžiausią dienos kritimą nuo 2015 metų sausio, kuomet jos vertė krito -5,03 proc. iki 53,11 JAV dolerių už barelį ribos. Ženklius dienos kritimus demonstravo ir mažesnės gražos bei rizikos pozicijos: **komunalinių paslaugų** (-1,54 proc.) bei **nekilnojamojo turto** (-1,49 proc.) sektoriai krito, kai tuo pat metu 9 iš eilės sesiją kylantis 10 metų JAV vyriausybės vertybinių popierių pajamingumas toliau matavo aukščiausią vertės lygį šiais metais. Vakare abejones dėl būsimo **FED** palūkanų normos kėlimo išskleidė analitikų prognozes viršiję ADP duomenys, kuriais remiantis, praėjusį mėnesį JAV ekonomikoje, neįskaitant žemės ūkio ir valstybės sektoriaus, buvo įdarbinta daugiausiai žmonių nuo 2014 metų pradžios. Azijos rinkos šiandien juda skirtingomis kryptimis, Japonijos **NIKKEI 225** indeksui 09:30 val. užfiksavus +0,34 proc., o Kinijos **CSI 300** -0,63 proc. pokytį. Be **energetikų** sektoriaus, kuris Kinijos indekso sudėtyje šiandien krito -1,40 proc., spartų judėjimą žemyn demonstravo ir šalies **kalnakasybos** sektorius (-0,87 proc.), didžiausiai pasaulio kalnakasybos kompanijai „**BHP Billiton LTD**“ (-2,99 proc.) pranešus apie mažėjančią Kinijos palaikymą geležies rūdos pozicijoje ir artėjančią šios žaliavos kainos kritimą. Ketvirtadienio rytą **geležies rūdos** kaina gegužės mėnesio ateities sandoriuose buvo kritusi -1,65 proc. ir nuo vasario viduryje pasiektų aukštumų buvo nutolusi daugiau nei 13 proc.

Valiutų rinkos























Rinkoms toliau vertinant stiprėjančią Amerikos ekonomiką, **JAV doleris** ketvirtą iš eilės sesiją kilo didžiųjų pasaulio valiutų krepšelio atžvilgiu ir šiandien ryte atkartoto šių metų aukštumas. **EUR/USD** poroje vakar užfiksavus -0,36 proc. kritimas tęsėsi ir šiandien, 09:54 val. vieno euro kainai esant lygiai 1,0534 JAV doleriams (-0,03 proc.). Britanijos lždo sekretorius vakar pristatė šalies biudžeto planą, kuriuo tikimasi padidinti šalies mokesčių surinkimą ir taip sumažinti valstybės paskolų lygį. Šiandien ryte **GBP/EUR** poroje svaras rodo pirmą vertės kilimą per pastarąją savaitę, 09:54 val. jo kainai esant lygiai 1,1540 eurams (+0,05 proc.).

Baltijos vertybinių popierių rinka





Vakarykštė prekybos sesija vėl buvo vainikuota milijoną eurų viršijusia apyvarta. Palyginamasis **Baltijos šalių indeksas** pokyčio neužfiksavo, nepaisant to, kad **Vilnius** (+0,45 proc.), **Rygos** (-0,15 proc.) bei **Talino** (-0,20 proc.) indeksai judėjo skirtingomis kryptimis. „**Šiaulių banko**“ pozicijoje, kur buvo sugeneruota ketvirtadalis dienos apyvartos, vakar aktyviau veikė pardavėjai, kurie visos sesijos metu akcijos kainą stengėsi palaikyti ties 0,526 Eur riba. Prekybos pabaigoje akcijos kaina grįžo į sesijos atidarymo lygį, paskutinio sandorio metu jai esant ties 0,528 Eur. Šiandien bankas paskelbė, kad ketinama skirti 0,005 Eur/akcijai dividendus bei išleisti naujų akcijų, investuotojų turimą akcijų skaičių padidinant 20 proc. Aktyvumu stengėsi nenusileisti ir „**Olympic Entertainment Group**“ akcijos, kurių kaina po 3 prekybos sesijas trukusio kilimo vakar pasuko neigiama kryptimi ir krito -1,06 proc. iki 1,87 Eur lygio. „**Klaipėdos naftos**“ vasario mėnesio rezultatai ženkliai neigiamos reakcijos nesulaukė, o prekybos metu akcijos kaina krito -0,21 proc. iki 0,475 Eur lygio. „**Pieno žvaigždės**“ vakar sulaukė aktyvaus pirkėjų palaikymo pirmą kartą po praėjusią savaitę įvykusio kritimo ir kilo +3,57 proc. bei pasiekė 1,45 Eur lygį. Šiandien santykinai didesnio aktyvumo galima sulaukti „**Vilkyškių pieninės**“ (+0,43 proc.) pozicijoje, kadangi rytoj bendrovė skelbs vasario mėnesio pardavimų rezultatus.

2017.03.09	Šalis	Laikas	Svarbiausios dienos makroekonominės naujienos	Prognozė	Buvusi reikšmė
	Euro zona	14:45	ECB bazinė palūkanų norma	-	0,0 %
	JAV	15:30	Savaitinės naujų darbo paraiškų apimtys	-	238 tūkst.

Pasaulio rinkos

Pavadinimas	Indekso vertė	Dienos pokytis, %	Mėnesio pokytis, %	Nuo metų pradžios, %	12 mėn. pokytis, %	
JAV						
	S&P 500	2363	↓ -0.23	2.39	5.55	18.79
	Dow Jones	20856	↓ -0.33	3.39	5.53	22.68
	Nasdaq Comp	5838	↑ 0.06	2.14	8.44	24.88
	Russell 2000	1366	↓ -0.64	-0.91	0.66	27.34
Skandināvija						
	OMX Stockholm 30	1578	↑ 0.16	1.33	4.02	12.85
	OMX Helsinki 25	3755	↓ -0.16	1.97	2.03	19.16
	OMX Copenhagen 20	897.8	↓ -0.14	-0.75	1.57	-7.52
	Oslo stock exchange	621.1	↓ -0.20	-0.48	0.54	18.30
Europa						
	DJ Euro STOXX 50	3390	↑ 0.13	3.41	3.01	12.38
	CAC 40	4960	↑ 0.11	2.78	2.02	12.08
	DAX	11967	↑ 0.01	2.79	4.24	23.08
	FTSE 100	7335	↓ -0.06	1.45	2.68	19.33
	MB	19482	↑ 0.14	2.82	1.29	6.99
	IBEX 35	9851	↑ 0.50	4.37	5.33	12.43
Centrinė ir Rytų Europa						
	ATX	2814	↑ 0.62	2.79	7.46	25.17
	WIG20	2213	↑ 0.56	3.79	13.62	17.81
	BUX	32547	↑ 0.32	-1.22	1.70	28.41
	PX	972.2	↑ 0.06	1.97	5.49	9.65
	RTS	1097	↓ -1.17	-5.77	-4.76	30.77
Azija						
	Nikkei 225	19308	↑ 0.28	2.12	1.02	16.02
	Hang Seng	23549	↓ -0.98	0.10	7.04	17.77
	Kospi	2092	↓ -0.18	1.25	3.22	7.10
Valiutų kursai						
	EUR/USD	1.05	↓ -0.07	-1.19	-0.16	-4.52
	EUR/GBP	0.87	↑ 0.11	-1.66	1.38	11.71
	EUR/PLN	4.31	↓ -0.12	0.05	2.22	0.25
	EUR/RUB	61.94	↓ -0.25	1.33	4.34	26.70
Žaliavų rinka						
	Brent nafta	53.6	↑ 0.83	-3.74	-5.76	30.39
	Auksas	1205	↓ -0.21	-2.28	4.53	-4.06
Palūkanų normos						
	EURIBOR 6 mėn.	-0.24	↓ -0.42	0.41	-9.05	-74.64
	LIBOR USD 6 mėn.	1.42	↓ -0.04	5.73	7.80	57.71

Baltijos regionas

Pavadinimas	Indekso vertė	Dienos pokytis, %	Mėnesio pokytis, %	Nuo metų pradžios, %	12 mėn. pokytis, %	
Baltijos šalys						
	OMX Vilnius	566.0	↑ 0.45	0.58	1.34	13.28
	OMX Ryga	767.6	↓ -0.15	2.79	4.61	20.98
	OMX Talinas	1111.8	↓ -0.20	0.36	3.38	17.37
	OMX Baltic Benchmark	817.6	↓ 0.00	1.04	3.73	20.36
NASDAQ OMX Baltic sąrašo likvidžios akcijos						
	AUGA Group	0.45	0.00	-3.43	-7.02	9.76
	Apranga	2.69	↑ 0.75	-1.10	4.67	3.07
	Arco Vara	1.25	↓ -1.57	-5.30	0.81	19.05
	Baltika	0.310	↓ -1.59	12.73	9.54	5.08
	Ekspress Grupp	1.29	0.00	0.00	-2.27	-0.77
	Grigeo Grigiškės	1.09	0.00	0.00	-3.54	2.83
	Grindeks	4.89	↑ 1.45	8.67	11.39	-1.21
	Klaipėdos nafta	0.475	↓ -0.21	0.64	-11.71	21.79
	Latvijas Gāze	8.45	↓ -0.59	7.10	-3.76	-17.96
	ESO	0.916	↑ 0.22	5.17	0.04	-
	Latvijas Balzams	7.45	↓ -0.67	-1.06	-0.93	-5.22
	LHV Group	9.60	↑ 0.10	-0.83	-	-
	Linas Agro Group	0.655	↑ 1.55	0.92	2.66	-3.68
	Merko Ehitus	8.90	0.00	-2.20	-1.66	2.89
	Nordecon	1.31	↑ 0.77	0.77	-1.50	33.03
	Olainfarm	9.15	0.00	2.81	7.52	21.51
	Olympic Entertainment Group	1.87	↓ -1.06	3.31	5.06	-2.09
	Panevėžio statybos trestas	0.98	↑ 1.88	7.24	4.04	7.35
	Pieno žvaigždės	1.45	↑ 3.57	2.11	0.00	5.84
	Premia Foods	0.39	0.00	0.78	6.27	-1.02
	Rokiškio sūris	1.70	0.00	-3.95	-3.95	22.30
	Silvano Fashion Group	2.71	0.00	-2.17	-8.45	90.89
	Šiaulių bankas	0.53	0.00	9.77	17.59	95.56
	Tallink Grupp	0.95	0.00	-1.14	4.16	10.64
	Tallinna Kaubamāja	9.26	↓ -0.96	4.75	12.52	28.61
	Tallinna Vesi	13.80	↑ 0.73	0.00	0.00	-6.12
	Telia Lietuva, AB	0.95	↓ -0.11	-2.37	1.50	-5.30
	Vilkyškių pieninė	2.34	↑ 0.43	0.00	-0.43	49.04
	Vilniaus baldai	13.00	↑ 1.56	-1.52	-3.70	-9.72
	Žemaitijos pienas	1.24	0.00	10.71	15.89	72.22

Kontaktai:

Martynas Freitakas	Agnė Anzelienė	Renatas Žeknys
Makleris	Maklerė	Makleris
Tel: 8 5 258 2504	Tel: 8 5 258 2306	Tel: 8 5 258 2295
Martynas.Freitakas@swedbank.lt	Agne.Anzeliene@swedbank.lt	Renatas.Zeknys@swedbank.lt

Apžvalgą užsiprenumeruoti galima adresu: <http://www.swedbank.lt/articles/subscribe>

Dėmesio! Ši apžvalga yra tik informacinio pobūdžio, t.y. pateikiama informacija jokiais aplinkybėmis negali būti interpretuojama kaip asmeninė rekomendacija, patarimas, pasiūlymas, nurodymas arba reikalavimas įsigyti ar perleisti apžvalgoje nurodytas finansines priemones ir negali būti jokio vėliau sudaryto sandorio pagrindas ar sudedamoji dalis. Visa pateikta informacija yra surinkta iš viešai prieinamų šaltinių (įmonių, vertybinių popierių biržų, naujienų agentūrų ir kitų). Duomenų šaltinis: „Bloomberg“, „Reuters“, „Swedbank“, „Nasdaq OMX“. Mes neatlikome informacijos tikrinimo ir/ar vertinimo, dėl to negarantuojame informacijos tikslumo, pilnumo ar aktualumo, ir neatsakome už nuostolius, kurie gali atsirasti, kai investuojama remiantis tokia informacija. Pateikta apžvalga taip pat nėra apsaugota nuo skirtingų duomenų ir/ar informacijos palyginimo problemų, dėl įmonių keičiamos apskaitos ir finansinės atskaitomybės paruošimo praktikos (t.y. pasikeitę apskaitos standartai, finansinių ataskaitų konsolidavimo praktikos pasikeitimas ir pan.). Dėl šios priežasties istoriniai palyginamieji duomenys gali būti neprieinami. Draudžiama kopijuoti, spausdinti ar kitaip komerciniais tikslais atgaminti bei platinti šią apžvalgą arba bet kurią jos dalį be „Swedbank“, AB sutikimo. Cituojant būtina nuoroda į šaltinį.