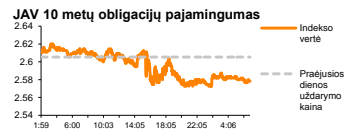
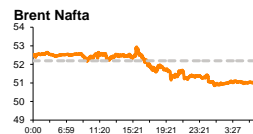
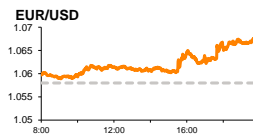
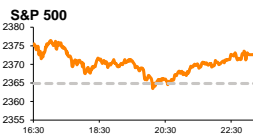


Rytinė finansų rinkų apžvalga

Finansų rinkų tarnyba – pirmadienis, 2017 m. kovo 13 d.

Dienos prekyba



Finansų makleris
Martynas Freitakas
(8 5) 258 2504

- Rinkose buvo spekuliuojama dėl ECB svarstymų anksčiau nei tikėtasi kelti bazines palūkanų normas

Pasaulio finansų rinkų tendencijos

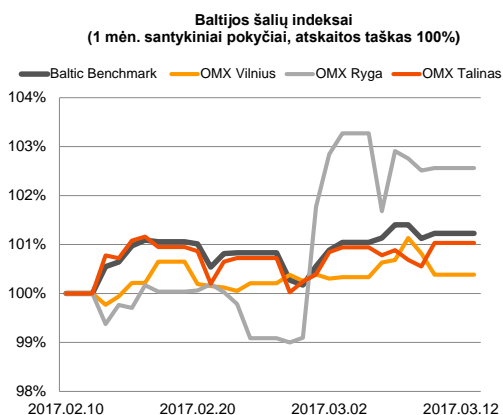
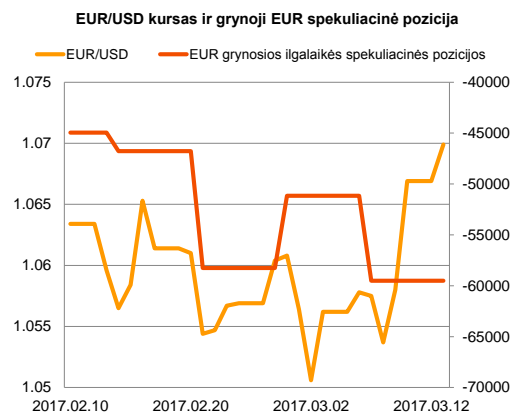
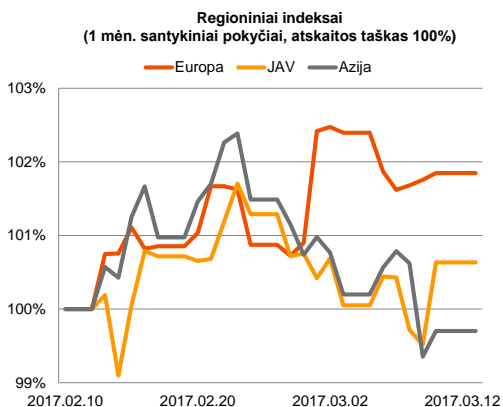
Didžiosios Europos biržos savaitę baigė judėdamos skirtingomis kryptimis, tačiau nenutoldamos nuo prekybos pradžios reikšmių. Britanijos **FTSE 100** kilo +0,38 proc., Vokietijos **DAX** krito -0,13 proc., o **Stoxx Europe 600** prekybos sesiją baigė paaugdamas +0,09 proc. Europos **nekilnojamojo turto** sektorius krito -1,43 proc., signalizuodamas investuotojų kapitalo migraciją iš mažesnės rizikos pozicijų, kuomet su Europos Centrinio Banku artimi šaltiniai neoficialiai pranešė, kad ketvirtadienį vykusio susitikimo metu, buvo svarstomos galimybės bazinės palūkanų normos kėlimą regione įgyvendinti dar prieš baigiant kiekybinio skatinimo politiką, kurią planuojama vykdyti iki šių metų galo. Investuotojų reakcija į šiuos ženklus buvo stebima ir obligacijų rinkoje, kur vertybinių popierių pajamingumas pasiekė vienerių metų aukštumas. **Energetikų** sektorius kilo +1,37 proc. ir tapo labiausiai augusia dienos pozicija, po to, kai investuotojai atkreipė dėmesį į pastarąją savaitę pigusias naftos kompanijų akcijas. Penktadienį JAV energetikų rinkos duomenys toliau sėjo pesimizmą tarp naftos investuotojų, kuomet šalyje buvo paskelbta, kad gavybos platformų skaičius tęsė augimą ir praėjusią savaitę bei tapo didžiausiu nuo 2015 metų spalio. Nuo praėjusio pirmadienio **Brent** rūšies naftos kaina, ieškodama naujos pusiausvyros jau yra kritusi 9 proc., o šiandien ryte pusiausvyros pozicijoje buvo ieškoma ties 51 JAV dolerio riba. Amerikos akcijų indeksai penktadienio sesiją kilo, rinkose vertinant gerus makroekonomikos rodiklius. **Dow Jones** indeksas stiebėsi +0,21 proc., o **S&P 500** +0,33 proc., kuomet buvo paskelbta, kad dirbančiųjų skaičius neskaitant žemės ūkio sektoriaus vasario mėnesį JAV kilo 237 tūkst., nors buvo tikimasi beveik penktadaliu mažesnio augimo. Bendras nedarbo lygio rodiklis visiškai atitiko analitikų prognozes ir vasario mėnesį traukėsi nuo 4,8 iki 4,7 proc. Azijos rinkos naują savaitę taip pat pasitinka su teigiamomis nuotaikomis, 08:05 val. Japonijos **NIKKEI 225** indeksui kylant +0,10 proc., o Kinijos **CSI 300** +0,77 proc.

Valiutų rinkos

Spekuliacijos apie teigiamai Europos Centrinio Banko vertinamą regiono ekonominę situaciją davė teigiamą impulsą euro stiprėjimui, kuris penktadienį **EUR/USD** poroje kilo iki 1,0669 JAV dolerių (+0,84 proc.) lygio. Teigiama judėjimo kryptis yra išlaikoma ir pirmadienio rytą, 09:16 vienam eurui kainuojant 1,0710 JAV dolerius (+0,38 proc.). Į naftos kainos kritimą skaudžiai reaguoja Rusijos rublis, kuris po truputį tolsta nuo vasario viduryje pasiektų pusantrų metų aukštumų. Tuo tarpu **USD/RUB** poroje praėjusią savaitę dolerio kursas sustiprėjo daugiau nei dviem procentais, o pirmadienio rytą 09:17 val. už vieną JAV dolerį buvo mokami 59,14 rubliai.

Baltijos vertybinių popierių rinka























Baltijos biržose iki savaitės galo prekyba išliko aktyvi, penktadienį investuotojams sugeneruojant beveik 1,7 mln. Eur apyvartą. **Vilniaus** indeksas krito -0,44 proc., o **Rygos** bei **Talino** atitinkamai kilo +0,05 ir +0,48 proc. Prekybos aktyvumu išsiskyrė „**Tallink Grupp**“ akcijos, kurių penktadienį buvo perleista už daugiau nei 744 tūkst. Eur, o kaina kilo +1,06 proc. iki 0,955 Eur. „**Šiaulių banko**“ akcijas toliau veikė korekcija, penktadienį kainai krentant dar -1,93 proc. iki 0,509 Eur. Po projekto visuotiniam akcininkų susirinkimui paskelbimo, kuriuo remiantis yra planuojama išleisti ir išdalinti nemokamų akcijų, kurių kiekis sudarytų 20 proc. investuotojų jau turimų akcijų, bei išmokėti 0,005 Eur dividendus, akcijos kaina jau yra kritusi 4,5 proc. Po pranešimo apie kilusius vasario mėnesio pardavimus didesnis aktyvumas buvo užfiksuotas „**Vilkyškių pieninės**“ pozicijoje, kur akcijos kaina krito -0,42 proc. iki 2,35 Eur lygio.






2017.03.13 Šalis Laikas Svarbiausios dienos makroekonominės naujienos Prognozė Buvusi reikšmė

Svarbesnių makroekonominių naujienų skelbiama nebus

Pasaulio rinkos

Pavadinimas	Indekso vertė	Dienos pokytis, %	Mėnesio pokytis, %	Nuo metų pradžios, %	12 mėn. pokytis, %
JAV					
 S&P 500	2373	↑ 0.33	1.90	5.97	17.33
 Dow Jones	20903	↑ 0.21	2.40	5.77	21.43
 Nasdaq Comp	5862	↑ 0.39	1.70	8.89	23.44
 Russell 2000	1365	↑ 0.38	-1.95	0.60	25.54
Skandinavija					
 OMX Stockholm 30	1588	↑ 0.27	1.00	4.66	11.95
 OMX Helsinki 25	3750	↓ -0.01	0.73	1.91	18.18
 OMX Copenhagen 20	905.6	↑ 0.92	-0.83	2.45	-7.05
 Oslo stock exchange	628.4	↑ 1.40	-0.61	1.73	19.46
Europa					
 DJ Euro STOXX 50	3416	↑ 0.19	3.36	3.82	11.14
 CAC 40	4993	↑ 0.24	2.15	2.69	11.14
 DAX	11963	↓ -0.13	1.60	4.20	21.69
 FTSE 100	7343	↑ 0.38	0.88	2.80	19.60
 MB	19658	↑ 0.45	3.11	2.20	3.53
 IBEX 35	10006	↑ 0.08	5.51	7.00	10.07
Centrinė ir Rytų Europa					
 ATX	2826	↑ 0.74	1.58	7.93	23.73
 WIG20	2200	↑ 0.47	0.93	12.94	15.13
 BUX	32727	↓ -0.79	-1.89	2.26	27.80
 PX	972.3	↓ -0.17	0.01	5.50	7.13
 RTS	1056	↑ 0.86	-9.99	-8.37	24.87
Azija					
 Nikkei 225	19628	↑ 0.12	0.87	2.69	15.88
 Hang Seng	23780	↑ 0.89	0.29	8.09	17.72
 Kospi	2120	↑ 1.10	2.01	4.64	7.56
Valiutų kursai					
EUR/USD	1.07	↑ 0.28	0.97	1.44	-3.48
EUR/GBP	0.88	↓ -0.18	-3.52	2.81	13.39
EUR/PLN	4.34	↓ 0.00	-0.61	1.57	-1.41
EUR/RUB	63.10	↓ -0.13	-2.42	2.41	23.43
Žaliavų rinka					
Brent nafta	51.0	↓ -0.68	-8.22	-10.21	26.32
Auksas	1207	↑ 0.45	-1.38	4.69	-2.55
Palūkanų normos					
EURIBOR 6 mėn.	-0.24	0.00	-0.42	-9.05	-70.92
LIBOR USD 6 mėn.	1.43	↓ -0.29	6.56	8.22	58.36

Baltijos regionas

Pavadinimas	Indekso vertė	Dienos pokytis, %	Mėnesio pokytis, %	Nuo metų pradžios, %	12 mėn. pokytis, %
Baltijos šalys					
 OMX Vilnius	561.7	↓ -0.44	0.61	0.58	12.12
 OMX Ryga	766.1	↑ 0.05	3.17	4.41	20.66
 OMX Talinas	1115.7	↑ 0.48	0.25	3.74	16.68
OMX Baltic Benchmark	816.2	↑ 0.10	0.68	3.55	19.55
NASDAQ OMX Baltic sąrašo likvidžios akcijos					
AUGA Group	0.45	0.00	-3.02	-7.02	7.14
Apranga	2.68	0.00	1.90	4.28	2.68
Arco Vara	1.29	0.00	-2.27	4.03	19.44
Baltika	0.306	↓ -1.29	11.27	8.13	2.68
Ekspress Grupp	1.31	↑ 1.55	3.15	-0.76	3.15
Grigeo Grigiškės	1.10	0.00	0.92	-2.65	3.77
Grindeks	4.81	↓ -1.43	6.89	9.57	-2.83
Klaipėdos nafta	0.470	↑ 0.21	-2.89	-12.64	20.51
Latvijas Gāze	8.49	↑ 0.35	8.02	-3.30	-15.94
ESO	0.930	↑ 1.20	7.14	0.05	-
Latvijas Balzams	7.37	0.00	-1.47	-1.99	-6.11
LHV Group	9.60	↑ 0.10	0.10	-	-
Linas Agro Group	0.655	0.00	0.77	2.66	-2.53
Merko Ehitus	8.95	↑ 0.56	-2.19	-1.10	-0.44
Nordecon	1.30	↓ -0.76	-1.52	-2.26	30.72
Olainfarm	9.07	0.00	1.91	6.58	16.88
Olympic Entertainment Group	1.87	0.00	1.63	5.06	-3.11
Panevėžio statybos trestas	0.96	↓ -1.13	5.47	2.55	5.70
Pieno žvaigždės	1.46	↑ 2.82	2.10	0.69	6.57
Premia Foods	0.39	↑ 3.42	-1.75	7.08	0.51
Rokiškio sūris	1.72	↑ 0.58	-3.37	-2.82	23.74
Silvano Fashion Group	2.79	↑ 0.72	1.45	-5.74	93.89
Šiaulių bankas	0.51	↓ -1.93	3.88	13.36	89.69
Tallink Grupp	0.95	↑ 1.06	-2.06	4.05	9.69
Tallinna Kaubamaja	9.35	↑ 0.54	4.94	13.61	29.86
Tallinna Vesi	13.80	0.00	0.00	0.00	-7.38
Telia Lietuva, AB	0.95	↓ -0.21	0.53	1.61	-6.14
Vilkyškių pieninė	2.35	↓ -0.42	-0.42	0.00	49.68
Vilniaus baldai	13.20	0.00	0.00	-2.22	-8.97
Žemaitijos pienas	1.17	↓ -5.65	4.46	9.35	62.50

Kontaktai:

Martynas Freitakas	Agnė Anzelienė	Renatas Žeknys
Makleris	Maklerė	Makleris
Tel: 8 5 258 2504	Tel: 8 5 258 2306	Tel: 8 5 258 2295
Martynas.Freitakas@swedbank.lt	Agne.Anzeliene@swedbank.lt	Renatas.Zeknys@swedbank.lt

Apžvalgą užsiprenumeruoti galima adresu: <http://www.swedbank.lt/it/articles/subscribe>

Dėmesio! Ši apžvalga yra tik informacinio pobūdžio, t.y. pateikiama informacija jokiais aplinkybėmis negali būti interpretuojama kaip asmeninė rekomendacija, patarimas, pasiūlymas, nurodymas arba reikalavimas įsigyti ar parduoti apžvalgoje nurodytas finansines priemones ir negali būti jokio vėliau sudaryto sandorio pagrindas ar sudedamoji dalis. Visa pateikta informacija yra surinkta iš viešai prieinamų šaltinių (įmonių, vertybinių popierių biržų, naujienų agentūrų ir kitų). Duomenų šaltinis: „Bloomberg“, „Reuters“, „Swedbank“, „Nasdaq OMX“. Mes neatliekame informacijos tikrinimo ir/ar vertinimo, dėl to negarantuojame informacijos tikslumo, pilnumo ar aktualumo, ir neatsakome už nuostolius, kurie gali atsirasti, kai investuojama remiantis tokia informacija. Pateikta apžvalga taip pat nėra apsaugota nuo skirtingų duomenų ir/ar informacijos palyginimo problemų, dėl įmonių keičiamos apskaitos ir finansinės atskaitomybės paruošimo praktikos (t.y. pasikeitę apskaitos standartai, finansinių ataskaitų konsolidavimo praktikos pasikeitimas ir pan.). Dėl šios priežasties istoriniai palyginamieji duomenys gali būti neprekinami. Draudžiama kopijuoti, spausdinti ar kitaip komerciniais tikslais atgaminti bei platinti šią apžvalgą arba bet kurią jos dalį be „Swedbank“, AB sutikimo. Cituojant būtina nuoroda į šaltinį.