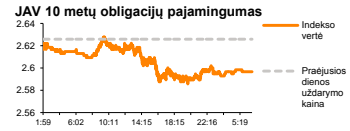
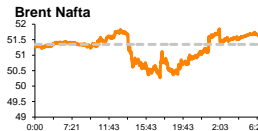
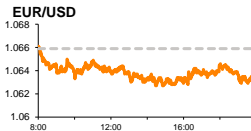
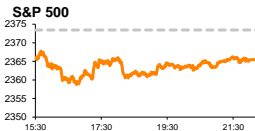


# Rytinė finansų rinkų apžvalga

Finansų rinkų tarnyba – trečiadienis, 2017 m. kovo 15 d.

Dienos prekyba



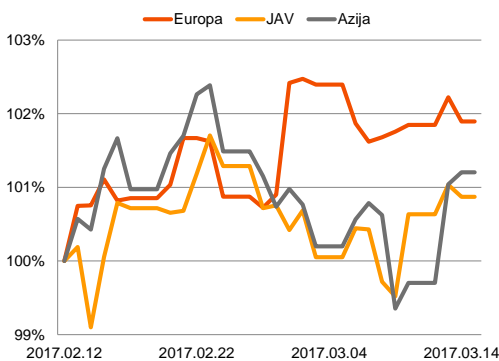
Finansų makleris  
**Martynas Freitakas**  
(8 5) 258 2504

- Politinės naujienos iš Olandijos ir Prancūzijos didino rinkų neapibrėžtumą
- Investuotojai lauks FED naujienų apie bazinės palūkanų normos kėlimą ir balanso reguliavimą

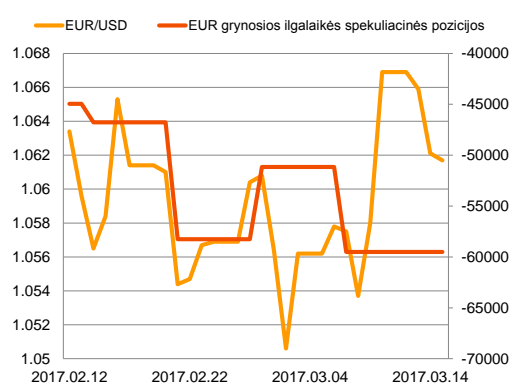
## Pasaulio finansų rinkų tendencijos

Prieš pat FED susitikimą Amerikoje ir rinkimus Olandijoje, kurie įvyks šiandien, absoliuti dauguma Europos indeksų krito. Britanijos **FTSE 100** traukėsi -0,13 proc., Vokietijos **DAX** -0,01 proc., o **Stoxx Europe 600** -0,31 proc., jautriausiai į didėjantį politinį neapibrėžtumą reaguojant **finansų** sektoriaus kompanijų akcijoms, kurių vertė vakar krito -0,82 proc. Olandijos **AEX** indeksas prieš šalies parlamento rinkimus krito -0,36 proc., taip aplesdamas pirmadienį pasiektą kainos lygį, kuris buvo didžiausias nuo 2008 metų. Paskutinės nuomonių apklausos šalyje rodo, kad dabartinė valdančioji liberalų partija turi nežymų pranašumą prieš antroje vietoje esančią Laisvės partiją, kuri pasisako prieš migraciją iš islamiškų šalių ir narystę Europos Sąjungoje. Prancūzijos **CAC 40** krito -0,51 proc., kuomet likus kiek daugiau nei mėnesiui iki prezidento rinkimų šalyje, kandidatui į prezidento postą Francois Fillonui antradienį buvo pateikti kaltinimai dėl valstybės lėšų švaistymo ir šešėlinės veiklos siekiant tapti šalies prezidentu. Remiantis paskutinėmis nuomonių apklausomis, F. Fillonas buvo trečioje vietoje, turėdamas beveik 20 proc. Prancūzijos gyventojų palaikymą nusileisdamas pirmoje vietoje esančiai M. Le Pen (26 proc. rinkėjų palaikymas), ir E. Macronui (25 proc. rinkėjų palaikymas.). Amerikoje **Dow Jones** indeksas krito -0,21 proc., o **S&P 500** -0,34 proc. **Energetikų** sektorius krito -1,10 proc., kuomet Saudo Arabija vakar paskelbė, jog netikėtai padidino naftos gavybos apimtį iki 10 mln. barelių per dieną, tačiau vis tiek išliko užsibrėžtuose gavybos apimčių mažinimo rėžiuose. Naftos kainos vakar pajudėjo žemyn, o **Brent** pozicijoje, rinkos prekybai einant į pabaigą, jos kaina buvo sugebėjusi kristi iki 50,25 JAV dolerių už barelį ribos. Vakare vėlai vakare JAV neoficialiai pranešta, kad naftos žaliavos atsargos praėjusią savaitę krito daugiau nei 0,5 mln. barelių, nors analitikai prognozuoja šių apimčių augimą. Oficialaus pranešimo apie atsargų pokytį yra laukiama šiandien, o tuo tarpu investuotojams reaguojant į šias spekuliacijas **Brent** kaina šiandien ryte kylo, nubraukdama dvi prekybos sesijas prieš tai buvusius kritimus ir 09:23 val. yra lygi 51,55 JAV doleriams (+1,24 proc.). Prieš 20:00 val Lietuvos laiku vyksiančią **FED** spaudos konferenciją, kurios metu, bus laukiama naujienų dėl banko biudžeto balansavimo ir, neabejojama, kad JAV bazinė palūkanų norma bus pakelta nuo 0,75 iki 1,0 proc., šalyje dar bus laukiama infliacijos rodiklių, analitikams prognozuojant, kad vasario mėnesį kainų lygis turėtų nesikeisti, lyginant su tuo pačiu laikotarpiu pernai, o metinė infliacijos reikšmė turėtų kilti nuo 2,5 iki 2,7 proc. Be didesnių svyravimų trečiadienį prekyba vyksta Azijoje, kur Japonijos **NIKKEI 225** indeksas 09:10 val buvo nukritęs -0,16 proc., o Kinijos CSI 300 fiksavo +0,20 proc. kilimą.

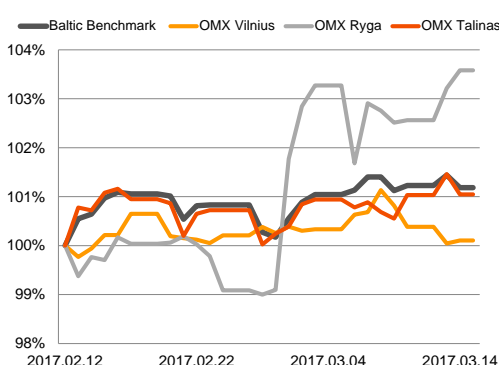
Regioniniai indeksai  
(1 mėn. santykiniai pokyčiai, atskaitos taškas 100%)



EUR/USD kursas ir grynoji EUR spekuliacinė pozicija



Baltijos šalių indeksai  
(1 mėn. santykiniai pokyčiai, atskaitos taškas 100%)








## Valiutų rinkos























Politinio neapibrėžtumo augimas Europoje ir Britanijoje vakar neigiamai veikė šių valiutų santykius dolerio atžvilgiu. **EUR/USD** valiutų poroje po vakar vykusio -0,36 proc. kritimo, euro kursas šiandien nedemonstravo ženklaus pokyčio, 09:28 val. vienam šios valiutos vienetui kainuojant 1,0628 JAV dolerius (+0,07 proc.). Tuo tarpu **GBP/USD** poroje, vakar -0,57 proc. kritęs svoro kursas šiandien 09:29 kilo +0,46 proc. iki 1,2221 JAV dolerių ribos.

## Baltijos vertybinių popierių rinka





Investuotojai **Taline** (-0,41 proc.) vakar diktavo neigiamas nuotakas Baltijos rinkose, darydami didžiausią įtaką **palyginamojo regiono indekso** kritimui -0,25 proc. Tuo metu **Vilniaus** indeksas stiebėsi +0,06 proc., o **Rygos** +0,36 proc. Bendras aktyvumas antradienį išblėso, per visas tris rinkas sugeneruotai apyvartai pasiekiant tik 777 tūkst. Eur ribą. Populiarumu toliau pasižymėjo „**Olympic Entertainment Group**“ akcijos, kurios krito -0,54 proc. iki 1,85 Eur kainos. Per pastarąsias tris prekybos sesijas 4,5 proc vertės netekę „**Šiaulių banko**“ akcijos vakar sulaukė stipresnio pirkėjų palaikymo ir kilo +0,40 proc. iki 0,506 Eur kainos. „**Olainfarm**“ pozicijoje buvo registruojami nauji rekordai, kompanijos akcijos kainai rinkos uždarymo metu kylant +0,43 proc. iki 9,27 Eur ribos. Tuo tarpu „**Klaipėdos naftos**“ akcijos tęsė judėjimą neigiama kryptimi ir vakarykštės prekybos metu neteko dar -0,43 proc. reikšmės apsidodamos ties 0,467 Eur kaina, kuri yra žemiausia nuo praėjusių metų birželio mėnesio.

2017.03.15	Šalis	Laikas	Svarbiausios dienos makroekonominės naujienos	Prognozė	Buvusi reikšmė
	JAV	14:30	Niujorko FED gamybos sektoriaus indeksas	Kovo mėn.	18.7 %
	JAV	14:30	Mėnesinis infliacijos rodiklis	Vasario mėn.	0.6 %
	JAV	14:30	Metinis infliacijos rodiklis	Vasario mėn.	2.5 %
	JAV	14:30	Mėnesinis mažmeninių pardavimų rodiklis	Vasario mėn.	0.4 %
	JAV	20:00	FED bazinė palūkanų norma		0.75 %

### Pasaulio rinkos

Pavadinimas	Indekso vertė	Dienos pokytis, %	Mėnesio pokytis, %	Nuo metų pradžios, %	12 mėn. pokytis, %	
JAV						
	S&P 500	2365	▼ -0.34	0.69	5.66	17.34
	Dow Jones	20837	▼ -0.21	1.09	5.44	20.79
	Nasdaq Comp	5857	▼ -0.32	0.64	8.80	23.86
	Russell 2000	1362	▼ -0.58	-2.98	0.39	27.72
Skandināvija						
	OMX Stockholm 30	1586	▼ -0.55	0.76	4.53	12.97
	OMX Helsinki 25	3756	▼ 0.00	0.18	2.07	17.12
	OMX Copenhagen 20	911.0	▲ 0.22	-0.47	3.06	-6.47
	Oslo stock exchange	624.1	▼ -0.92	0.06	1.02	19.12
Europa						
	DJ Euro STOXX 50	3399	▼ -0.47	2.28	3.31	10.83
	CAC 40	4974	▼ -0.51	1.00	2.30	11.22
	DAX	11989	▼ -0.01	1.65	4.42	20.69
	FTSE 100	7358	▼ -0.13	0.76	3.01	19.84
	MB	19537	▼ -0.86	2.53	1.57	4.11
	IBEX 35	9905	▼ -0.91	3.35	5.91	10.20
Centrinė ir Rytų Europa						
	ATX	2816	▼ -0.72	0.28	7.53	22.49
	WIG20	2238	▼ -0.19	2.47	14.91	17.43
	BUX	32636	▼ -0.15	-3.96	1.98	27.44
	PX	978.6	▲ 0.07	0.59	6.18	7.54
	RTS	1064	▼ -0.51	-9.29	-7.69	29.46
Azija						
	Nikkei 225	19544	▼ -0.33	0.55	2.25	14.18
	Hang Seng	23815	▼ -0.05	-0.75	8.25	17.38
	Kospi	2131	▼ -0.13	2.27	5.16	8.18
Valiutų kursai						
	EUR/USD	1.06	▼ -0.05	0.30	0.65	-4.46
	EUR/GBP	0.87	▲ 0.03	-2.60	2.16	11.20
	EUR/PLN	4.32	▲ 0.03	-0.11	2.03	-0.60
	EUR/RUB	62.80	▲ 0.32	-3.41	2.90	25.72
Žaliavų rinka						
	Brent nafta	51.6	▲ 1.39	-7.39	-9.13	33.27
	Auksas	1203	▼ -0.03	-2.29	4.32	-2.20
Palūkanų normos						
	EURIBOR 6 mėn.	-0.24	0.00	0.00	-9.05	-83.97
	LIBOR USD 6 mėn.	1.43	▲ 0.43	7.04	8.69	58.16

### Baltijos regionas

Pavadinimas	Indekso vertė	Dienos pokytis, %	Mėnesio pokytis, %	Nuo metų pradžios, %	12 mėn. pokytis, %	
Baltijos šalys						
	OMX Vilnius	560.2	▲ 0.06	-0.12	0.30	12.16
	OMX Ryga	774.0	▲ 0.36	3.88	5.48	22.38
	OMX Talinas	1115.8	▼ -0.41	-0.04	3.75	16.93
	OMX Baltic Benchmark	815.8	▼ -0.25	0.21	3.51	19.60
NASDAQ OMX Baltic sąrašo likvidžios akcijos						
	AUGA Group	0.45	▼ -0.67	-4.89	-7.64	8.50
	Apranga	2.70	▲ 0.75	0.75	5.06	2.27
	Arco Vara	1.27	▼ -1.55	-2.31	2.42	15.45
	Baltika	0.311	▲ 0.97	12.27	9.89	7.99
	Ekspress Grupp	1.31	0.00	3.15	-0.76	2.34
	Grigeo Grigiškės	1.09	0.00	0.93	-3.54	2.83
	Grindeks	4.80	▼ -0.41	4.58	9.34	-2.44
	Klaipėdos nafta	0.467	▼ -0.43	-3.71	-13.20	19.74
	Latvijas Gāze	8.49	0.00	7.88	-3.30	-15.10
	ESO	0.927	▼ -0.22	6.80	0.05	-
	Latvijas Balzams	8.00	▲ 4.58	7.10	6.38	6.52
	LHV Group	9.55	▼ -0.52	0.53	-	-
	Linus Agro Group	0.650	▲ 0.15	0.15	1.88	-3.70
	Merko Ehitus	8.90	0.00	-1.33	-1.66	0.56
	Nordeccon	1.29	0.00	-2.27	-3.01	29.71
	Olainfarm	9.27	▲ 0.43	3.00	8.93	18.85
	Olympic Entertainment Group	1.85	▼ -0.54	0.00	3.93	-4.64
	Panevėžio statybos trestas	0.96	0.00	5.59	2.45	5.59
	Pieno žvaigždės	1.46	0.00	1.39	0.69	6.57
	Premia Foods	0.40	▲ 0.25	-0.75	7.90	1.80
	Rokiškio sūris	1.69	▼ -1.74	-3.98	-4.52	20.71
	Silvano Fashion Group	2.76	▼ -0.36	0.36	-6.76	90.52
	Šiaulių bankas	0.51	▲ 0.40	2.02	12.69	85.69
	Tallink Grupp	0.96	▼ -0.93	-2.94	4.71	11.22
	Tallinna Kaubamaja	9.42	▲ 0.43	5.84	14.46	30.83
	Tallinna Vesi	13.80	▼ -0.72	0.00	0.00	-6.76
	Telia Lietuva, AB	0.95	0.00	-0.42	1.39	-5.40
	Vilkyškių pieninė	2.34	▼ -0.43	3.08	-0.43	48.10
	Vilniaus baldai	13.20	0.00	1.54	-2.22	-7.69
	Žemaitijos pienas	1.18	0.00	5.36	10.28	67.85

### Kontaktai:

Martynas Freitakas	Agnė Anzelienė	Renatas Žeknys
Makleris	Maklerė	Makleris
Tel: 8 5 258 2504	Tel: 8 5 258 2306	Tel: 8 5 258 2295
Martynas.Freitakas@swedbank.lt	Agne.Anzeliene@swedbank.lt	Renatas.Zeknys@swedbank.lt

Apžvalgą užsiprenumeruoti galima adresu: <http://www.swedbank.lt/articles/subscribe>  
Dėmesio! Ši apžvalga yra tik informacinio pobūdžio, t.y. pateikiama informacija jokiais aplinkybėmis negali būti interpretuojama kaip asmeninė rekomendacija, patarimas, pasiūlymas, nurodymas arba reikalavimas įsigyti ar perleisti apžvalgoje nurodytas finansines priemones ir negali būti jokio vėliau sudaryto sandorio pagrindas ar sudedamoji dalis. Visa pateikta informacija yra surinkta iš viešai prieinamų šaltinių (įmonių, vertybinių popierių biržų, naujienų agentūrų ir kitų). Duomenų šaltinis: „Bloomberg“, „Reuters“, „Swedbank“, „Nasdaq OMX“. Mes neatlikome informacijos tikrinimo ir/ar vertinimo, dėl to negarantuojame informacijos tikslumo, pilnumo ar aktualumo, ir neatsakome už nuostolius, kurie gali atsirasti, kai investuojama remiantis tokia informacija. Pateikta apžvalga taip pat nėra apsaugota nuo skirtingų duomenų ir/ar informacijos palyginimo problemų, dėl įmonių keičiamos apskaitos ir finansinės atskaitomybės paruošimo praktikos (t.y. pasikeitę apskaitos standartai, finansinių ataskaitų konsolidavimo praktikos pasikeitimai ir pan.). Dėl šios priežasties istoriniai palyginamieji duomenys gali būti neprekinami. Draudžiama kopijuoti, spausdinti ar kitaip komerciniais tikslais atgaminti bei platinti šią apžvalgą arba bet kurią jos dalį be „Swedbank“, AB sutikimo. Cituojant būtina nuoroda į šaltinį.