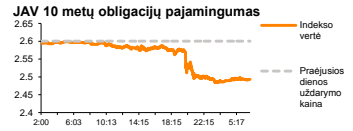
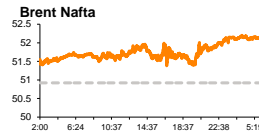
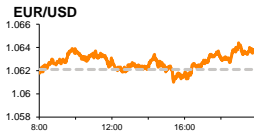
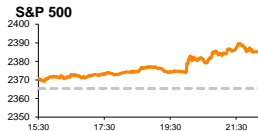


Rytinė finansų rinkų apžvalga

Finansų rinkų tarnyba – ketvirtadienis, 2017 m. kovo 16 d.

Dienos prekyba



Finansų makleris
Martynas Freitakas
(8 5) 258 2504

- FED pakeltos palūkanų normos teigiamai veikė rinkų nuotaikas
- Olandijoje vykusius rinkimus laimėjo liberalai

Pasaulio finansų rinkų tendencijos

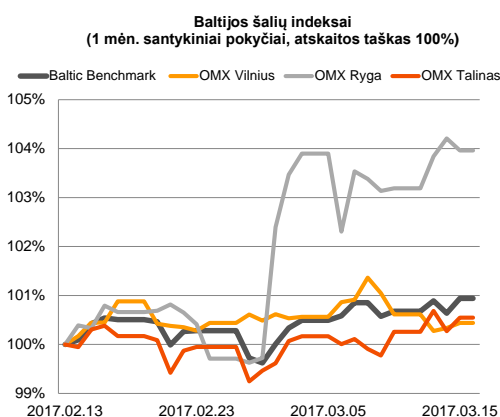
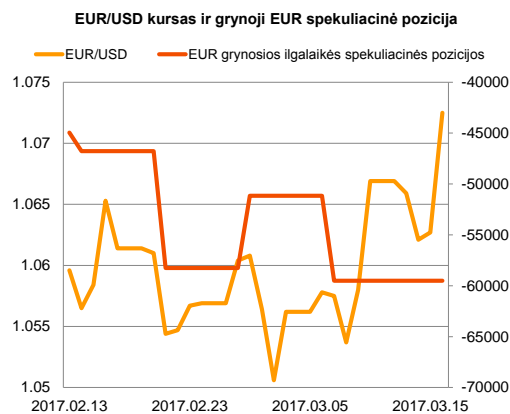
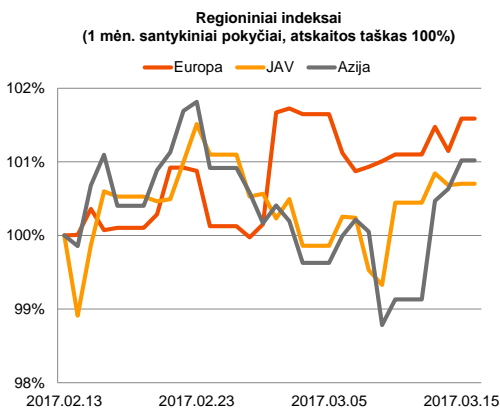
Didieji Europos indeksai vakarykštę prekybos sesiją baigė kildami, rinkoms ruošiantis FED susitikimui, bei žaliavų sektoriaus įmonėms fiksuojant vertės prieaugius po prieš tai vykusių kritimų. Britanijos **FTSE 100** kilo +0,15 proc., Vokietijos **DAX** +0,18 proc., o **Stoxx Europe 600** stiebsi +0,44 proc., pastarojo indekso sudėtyje **energetikų** akcijoms prekybos metu stiebiantis +0,90 proc., o **kalnakasybos** įmonėms paaugant +0,81 proc. Vakar pranešta, kad JAV žaliavinės naftos atsargų augimas krito pirmą kartą šiais metais, o jo sumažėjimas praėjusią savaitę buvo lygus 0,04 proc. Tuo pat metu naftos gavyba ketvirtą savaitę iš eilės kilo, o per praėjusią savaitę jos apimtys Amerikoje buvo lygios 9,1 mln. barelių per dieną. **Brent** naftos kaina į naujienas reagavo teigiamai, ir šiandien ryte po savaitės pertraukos vėl perkopė 52 JAV dolerių už barelį ribą. Kinija toliau skatina atsigavimą **geležies rūdos** pozicijoje. Infrastruktūros plėtrai skirtų metalo konstrukcijų paklausai augant iki 2012 metų aukštumų, geležies rūdos kaina sparčiai grįžta prie rekordinio kainos lygio, kurį buvo pasiekusi prieš mėnesį, o ketvirtadienio rytą vienos tonos kaina gegužės mėnesio sandoriuose artėjo prie 98 JAV dolerių ribos. Amerikos indeksai reaguodami į **FED** pakeltas palūkanų normas prekybą baigė kildami. **Dow Jones** indeksas stiebsi +0,54 proc., o **S&P 500** +0,84 proc., visiems pastarojo indekso sektoriams, išskyrus **finansų** (-0,13 proc.) auginant savo vertes. Amerikos centrinis bankas be netikėtų vakar pakėlė bazinę palūkanų normą iki 1 proc. ribos ir paskelbė planus šiais metais palūkanų kėlimą vykdyti dar 2 kartus. Spaudos konferencijos metu teigiamas dėmesys buvo skiriamas gerėjantiems ekonominiams rodikliams, tačiau rinkose tai paskatino kapitalo migraciją į gynybines, mažesnę grąžą generuojančias pozicijas: **S&P 500 indekse nekilnojamojo turto** sektorius kilo +1,91 proc., o **komunalinių paslaugų** +1,64 proc. **10 metų JAV obligacijų pajamingumas** vakar krito 4 proc., o **aukso** pozicijoje vienos dienos kainos šuolis šiandien ryte yra didžiausias nuo praėjusių metų birželio, 09:18 trojos uncijos kainai esant lygiai 1226,38 JAV doleriams. Azijos rinkos šiandien taip pat nusiteikę optimistiškai, 09:07 val. Japonijos **NIKKEI 225** indeksui stiebiantis +0,07 proc., o Kinijos **CSI 300** +0,52 proc. Šiandien Europoje bus laukiama infliacijos rodiklių, analitikams prognozuojant kad vasario mėnesį kainų lygis turėtų kilti 0,4 proc., tačiau metinis kainų augimas turėtų nesikeisti ir išlikti ties 2 proc. riba. Po pietų Amerikoje bus laukiama vasario mėnesio naujų namų apimčių, esant prognozėms, kad naujų namų statybų apimtys turėtų augti 1,5 proc. iki 1,264 mln. Tuo pat metu bus pranešti JAV darbo rinkos rodikliai, esant prognozėms, kad antrąją kovo savaitę naujų darbo paraiškų skaičius turėtų kristi nuo 243 iki 240 tūkst.

Valiutų rinkos

Valiutų rinkose FED sprendimą vakar sekė **JAV dolerio** silpnėjimas, jo vertei didžiųjų pasaulio valiutų atžvilgiu krentant -0,94 proc. Europoje įtampą mažina parlamento rinkimų rezultatai iš Olandijos, kur preliminariais duomenimis liberalių pažiūrų dabartinio premjero vadovaujama Laisvės partija laimėjo rinkimus ir formuos valdančiąją daugumą. **EUR/USD** poroje šiandien ryte 09:23 val. euras kyla +0,96 proc. iki 1,0729 JAV dolerių kurso.























Baltijos vertybinių popierių rinka

Baltijos rinkose trečiądienį aktyvumas buvo visiškai išblėsęs, prekybos metu sugeneruotai apyvartai neviršijant 325 tūkst. Eur ribos. **Vilniaus** indeksas stiebsi +0,10 proc., **Talino** +0,28 proc., o **Rygos** indeksas traukėsi -0,24 proc. Smulkieji investuotojai diktavo madą „**Šiaulių banko**“ prekybos metu sugeneruodami 78 tūkst. Eur apyvartą ir akcijos kainą pakeldami +1,78 proc. iki 0,515 Eur lygio. Optimizmas buvo matomas ir „**Olympic Entertainment Group**“ pozicijoje, kur akcijos kaina kilo +0,54 proc. iki 1,86 Eur. „**Rokiškio sūrio**“ pranešimas dėl pradėto laktozės produktų eksporto į Kiniją reakcijos rinkoje nesulaukė ir akcijos kaina liko nepakitusi. „**Olainfarm**“ (-0,43 proc.) vakar po prekybos pranešė, kad pardavimai vasario mėnesį krito 8 proc. Lyginant su tuo pačiu laikotarpiu pernai. Didžiausias pardavimų augimas buvo Gruzijoje (+25 proc.) bei Rusijoje (+23 proc.), o ženkliausi kritimai buvo Ukrainoje (-33 proc.) bei Lietuvoje (-30 proc.)






2017.03.16	Šalis	Laikas	Svarbiausios dienos makroekonominės naujienos	Prognozė	Buvusi reikšmė	
	Euro zona	12:00	Mėnesinis vartotojų kainų indeksas	Vasario mėn.	0.4 %	-
	Euro zona	12:00	Galutinis metinis vartotojų kainų indeksas	Vasario mėn.	2.0 %	2.0 %
	JAV	14:30	Naujų namų statybų apimtys	Vasario mėn.	1264 tūkst.	1246 tūkst.
	JAV	14:30	Naujų darbo paraiškų apimtys		240 tūkst.	243 tūkst.

Pasaulio rinkos

Pavadinimas	Indekso vertė	Dienos pokytis, %	Mėnesio pokytis, %	Nuo metų pradžios, %	12 mėn. pokytis, %	
JAV						
	S&P 500	2385	↑0.84	1.62	6.54	17.66
	Dow Jones	20950	↑0.54	1.60	6.01	20.92
	Nasdaq Comp	5900	↑0.74	1.46	9.60	23.85
	Russell 2000	1383	↑1.50	-1.17	1.89	28.69
Skandinavija						
	OMX Stockholm 30	1589	↑0.18	0.80	4.73	14.05
	OMX Helsinki 25	3780	↑0.64	0.93	2.72	17.90
	OMX Copenhagen 20	910.5	↓-0.06	-1.08	3.00	-6.49
	Oslo stock exchange	627.4	↑0.53	0.84	1.56	19.12
Europa						
	DJ Euro STOXX 50	3409	↑0.29	2.97	3.61	11.34
	CAC 40	4985	↑0.23	1.76	2.53	11.71
	DAX	12010	↑0.18	2.15	4.61	20.30
	FTSE 100	7369	↑0.15	1.25	3.16	19.32
	MB	19774	↑1.21	3.60	2.80	5.56
	IBEX 35	9983	↑0.79	4.48	6.75	11.38
Centrinė ir Rytų Europa						
	ATX	2817	↑0.04	0.19	7.57	22.49
	WIG20	2230	↓-0.38	0.65	14.47	17.01
	BUX	32636	↓-0.15	-3.96	1.98	27.44
	PX	979.2	↑0.06	0.84	6.25	7.58
	RTS	1063	↓-0.10	-9.65	-7.79	27.11
Azija						
	Nikkei 225	19605	↑0.14	1.33	2.57	15.50
	Hang Seng	24104	↑1.31	-0.02	9.56	18.99
	Kospi	2144	↑0.53	3.00	5.82	8.58
Valiutų kursai						
	EUR/USD	1.07	↑0.92	0.68	1.69	-3.23
	EUR/GBP	0.87	↓-0.41	-2.31	2.34	11.34
	EUR/PLN	4.31	↓-0.02	0.17	2.17	-0.40
	EUR/RUB	62.78	↑0.02	-2.35	2.94	24.71
Žaliavų rinka						
	Brent nafta	52.1	↑0.62	-6.33	-8.25	29.26
	Auksas	1225	↑1.91	-1.13	6.24	-0.44
Palūkanų normos						
	EURIBOR 6 mėn.	-0.24	0.00	0.00	-9.05	-85.39
	LIBOR USD 6 mėn.	1.43	↑0.02	7.17	8.71	57.34

Baltijos regionas

Pavadinimas	Indekso vertė	Dienos pokytis, %	Mėnesio pokytis, %	Nuo metų pradžios, %	12 mėn. pokytis, %	
Baltijos šalyse						
	OMX Vilnius	560.8	↑0.10	-0.01	0.40	11.78
	OMX Ryga	772.1	↓-0.24	3.15	5.22	23.06
	OMX Talinas	1118.9	↑0.28	0.15	4.04	17.06
	OMX Baltic Benchmark	818.3	↑0.30	0.39	3.82	19.97
NASDAQ OMX Baltic sąrašo likvidžios akcijos						
	AUGA Group	0.44	↓-1.34	-6.17	-8.88	5.00
	Apranga	2.68	↓-0.74	0.00	4.28	1.13
	Arco Vara	1.24	↓-2.36	0.81	0.00	10.71
	Baltika	0.312	↑0.32	13.04	10.25	8.33
	Ekspress Grupp	1.32	↑0.76	2.33	0.00	1.54
	Grigeo Grigiškes	1.10	↑0.92	1.85	-2.65	3.77
	Grindeks	4.84	↑0.83	4.09	10.25	-1.43
	Klaipėdos nafta	0.468	↑0.21	-3.51	-13.01	20.31
	Latvijas Gāze	8.49	0.00	7.88	-3.30	-15.94
	ESO	0.927	0.00	6.80	0.05	-
	Latvijas Balzams	7.75	↓-3.13	4.31	3.06	5.30
	LHV Group	9.58	↑0.31	0.21	-	-
	Linas Agro Group	0.655	↑0.77	0.92	2.66	-2.96
	Merko Ehitus	8.85	↓-0.56	-1.78	-2.21	0.45
	Nordecon	1.29	0.00	-1.53	-3.01	29.71
	Olainfarm	9.23	↓-0.43	1.65	8.46	22.58
	Olympic Entertainment Group	1.86	↑0.54	1.09	4.49	-4.12
	Panevėžio statybos trestas	0.97	↑1.14	6.80	3.62	5.18
	Pieno žvaigždės	1.45	↓-0.68	0.69	0.00	5.84
	Premia Foods	0.40	↑0.51	-0.25	8.45	2.31
	Rokiškio sūris	1.69	0.00	-3.98	-4.52	20.71
	Silvano Fashion Group	2.76	0.00	1.10	-6.76	90.52
	Šiaulių bankas	0.52	↑1.78	3.83	14.70	87.84
	Tallink Grupp	0.96	↑0.21	-3.23	4.93	11.21
	Tallinna Kaubamaja	9.45	↑0.32	5.59	14.82	31.07
	Tallinna Vesi	13.90	↑0.72	1.46	0.72	-6.71
	Telia Lietuva, AB	0.95	↓-0.11	-0.53	1.29	-6.44
	Vilkyškių pieninė	2.34	0.00	3.08	-0.43	48.10
	Vilniaus baldai	12.80	↓-3.03	-1.54	-5.19	-10.49
	Žemaitijos pienas	1.18	0.00	5.36	10.28	67.38

Kontaktai:

Martynas Freitakas	Agnė Anzelienė	Renatas Žeknys
Makleris	Maklerė	Makleris
Tel: 8 5 258 2504	Tel: 8 5 258 2306	Tel: 8 5 258 2295
Martynas.Freitakas@swedbank.lt	Agne.Anzeliene@swedbank.lt	Renatas.Zeknys@swedbank.lt

Apžvalgą užsiprenumeruoti galima adresu: <http://www.swedbank.lt/articles/subscribe>
 Dėmesio! Ši apžvalga yra tik informacinio pobūdžio, t.y. pateikiama informacija jokiomis aplinkybėmis negali būti interpretuojama kaip asmeninė rekomendacija, patarimas, pasiūlymas, nurodymas arba reikalavimas įsigyti ar perleisti apžvalgoje nurodytas finansines priemones ir negali būti jokio vėliau sudaryto sandorio pagrindas ar sudedamoji dalis. Visa pateikta informacija yra surinkta iš viešai prieinamų šaltinių (įmonių, vertybinių popierių biržų, naujienų agentūrų ir kitų). Duomenų šaltinis: „Bloomberg“, „Reuters“, „Swedbank“, „NASDAQ OMX“. Mes neatlikome informacijos tikrinimo ir/ar vertinimo, dėl to negarantuojame informacijos tikslumo, pilnumo ar aktualumo, ir neatsakome už nuostolius, kurie gali atsirasti, kai investuojama remiantis tokia informacija. Pateikta apžvalga taip pat nėra apsaugota nuo skirtingų duomenų ir/ar informacijos palyginimo problemų, dėl įmonių keičiamos apskaitos ir finansinės atskaitomybės paruošimo praktikos (t.y. pasikeitę apskaitos standartai, finansinių ataskaitų konsolidavimo praktikos pasikeitimas ir pan.). Dėl šios priežasties istoriniai palyginamieji duomenys gali būti neprieinami. Draudžiama kopijuoti, spausdinti ar kitaip komerciniais tikslais atgaminti bei platinti šią apžvalgą arba bet kurią jos dalį be „Swedbank“, AB sutikimo. Cituojant būtina nuoroda į šaltinį.