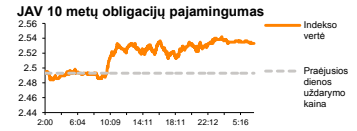
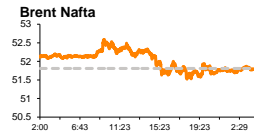
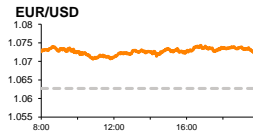
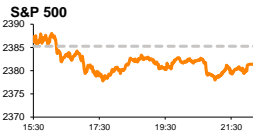


Rytinė finansų rinkų apžvalga

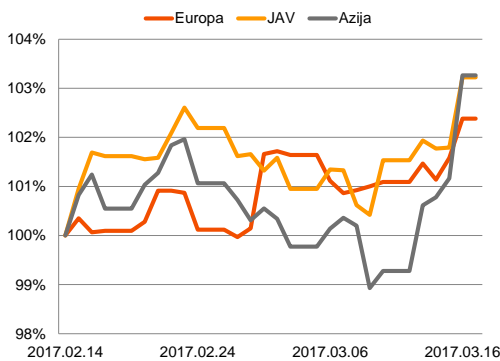
Finansų rinkų tarnyba – penktadienis, 2017 m. kovo 17 d.

Dienos prekyba

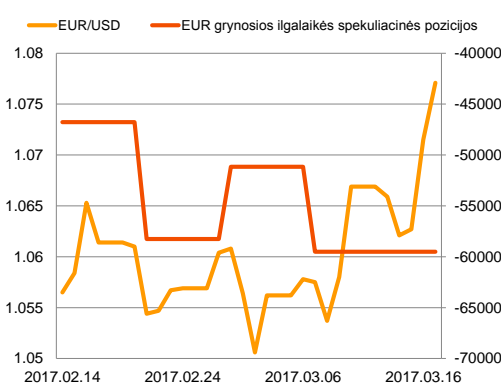


Finansų makleris
Martynas Freitakas
(8 5) 258 2504

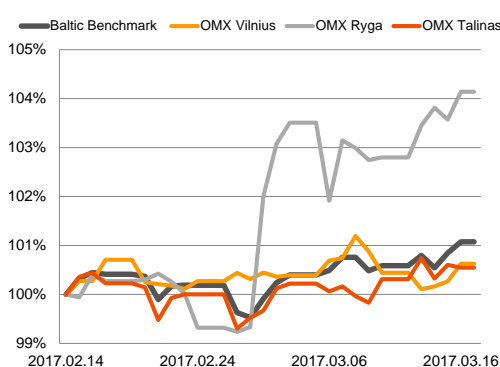
Regioniniai indeksai
(1 mėn. santykiniai pokyčiai, atskaitos taškas 100%)



EUR/USD kursas ir grynoji EUR spekuliacinė pozicija



Baltijos šalių indeksai
(1 mėn. santykiniai pokyčiai, atskaitos taškas 100%)



- D. Trumpas pristatė 2018 metų biudžeto planą, kuriame teikia prioritetą šalies kariuomenės stiprinimui

Pasaulio finansų rinkų tendencijos




Ketvirtadienį Europos rinkose buvo vertinami Olandijos rinkimų rezultatai, bei FED sprendimas kelti palūkanų normas. Vokietijos **DAX** kilo +0,61 proc., Britanijos **FTSE 100** +0,64 proc., o **Stoxx Europe 600** stiebėsi +0,70 proc. ir taip pasiekė aukščiausią vertę nuo 2015 metų gruodžio. **FED** pagyrimai stiprėjančiai ekonomikai labiausiai atsispindėjo **nekilnojamojo turto** sektoriaus pozicijose, kurios vidutiniškai kilo +1,65 proc. Bendroms Europos nuotaikoms didelę įtaką darė **Olandijos** rinkimų rezultatai, kurie parodė, kad populistams ir antieuropiečiams olandai neleido perimti šalies vairo ir pasisakė už liberalų vadovavimo tęstinumą. Olandijos **AEX** indeksas prekybos pabaigoje fiksavo +0,56 proc. kilimą ir pasiekė aukščiausią kainos lygį nuo 2007 metų gruodžio. Tuo tarpu JAV indeksai vakar nenutolo nuo rinkos atidarymo reikšmių ir nežymiai krito. **Dow Jones** prekybos sesiją baigė susitraukęs -0,07 proc., o **S&P 500** neteko -0,16 proc. pradinės reikšmės, vieną ženkliausių kritimų demonstruojant **sveikatos apsaugos** sektoriai (-0,90 proc.). D. Trumpas vakar pristatė 2018 metų biudžeto planą, kuriame nurodyta, kad kitais metais sveikatos apsaugos departamentui skiriamos biudžeto lėšos turėtų augti 10 proc. lyginant su 2017 metais. Prioritetas kitais metais yra teikiamas gynybos departamentui, kurio biudžetas turėtų augti daugiau nei 52 mlrd. dolerių, siekiant atstatyti JAV kariuomenės pajėgumus, kurie buvo mažinami nuo 2013 metų. Dauguma kitų departamentų turėtų susidurti su išlaidų karpymais, o labiausiai planuojama sumažinti asignavimus aplinkosaugos departamentui, pastarojo biudžetą sumažinant 31 proc. Naftos rinkoje didžiausia **OPEC** narė Saudo Arabija stengiasi nekomentuoti pasklidusių spekuliacijų dėl galimo gavybos apimčių mažinimo ir antrąjį šių metų pusmetį, tačiau neneigia, kad šis mažinimas bus svarstomas. Analitikai prognozuoja, kad gavybos mažinimas bus neišvengiamas, jeigu JAV naftos gavyba, kuri šiuo metu yra lygi 9,1 mln. barelių per dieną, išliks panašiam lygyje. Tuo tarpu **Brent** rūšies naftos kaina antrą dieną laikosi stabiliam lygyje, penktadienio rytą (09:11 val.) vienam bareliui kainuojant 51,74 JAV dolerius. Vakaras paskelbtos vasario mėnesio naujų namų statybų apimtys JAV viršijo analitikų prognozes ir kilo nuo 1,246 mln. iki 1,288 mln. Tuo tarpu praėjusios savaitės naujų darbo paraiškų apimtys ženkliai pokyčio nedemonstravo ir buvo panašios į prognozes. Šiandien JAV bus laukiama vasario mėnesio pramonės produkcijos rodiklio, analitikams prognozuojant, kad praėjusį mėnesį jis galėjo pakilti nuo -0,3 iki 0,2 proc. Azijoje Japonijos **NIKKEI 225** indeksas šiandien ryte 09:01 val. krenta 0,35 proc., sekdamas sustiprėjusią šalies valiutą, o Kinijos CSI 300 demonstruoja -0,98 proc. smukimą.

Valiutų rinkos























Po FED posėdžio dolerio kursas didžiųjų pasaulio valiutų atžvilgiu trečią sesiją tęsia kritimą. **JPY/USD** poroje JAV doleris neteko daugiau nei 1 proc. vertės. Tuo tarpu **EUR/USD** poroje euras taip pat stiprėja trečią sesiją iš eilės, šiandien ryte 09:14 val. jo kainai esant lygiai 1,0778 JAV doleriams (+0,59 proc.). Per 3 pastarąsias prekybos sesijas euras jau yra sustiprėjęs beveik 1,5 proc.

Baltijos vertybinių popierių rinka




Baltijos akcijų rinkose vakar vyravo teigiamos nuotaikos, nors šalių indeksai buvo linkę judėti skirtingomis kryptimis. **Vilniaus** indeksas kilo +0,36 proc., **Rygos** +0,57 proc., o **Talino** krito -0,06 proc. Bendra rinkų apyvarta siekė beveik 957 tūkst. Eur. didžiausią aktyvumą toliau stebint „**Šiaulių banko**“ pozicijoje, kur akcijos kaina kilo +0,97 proc. iki 0,520 Eur. „**Harju Elekter**“ akcijos taip pat pakliuvo tarp aktyviausiųjų, kuomet bendrovė paskelbė apie priimtą pasiūlymą parduoti turimas kompanijos „**PKC Group Plc**“ akcijas investuotojams iš Indijos. Po to, kai buvo pranešta apie sandorį, kurio vertė 25,8 mln. Eur, „**Harju Elekter**“ vertė kilo +4,35 proc. iki 3,60 Eur kainos. Aktyvumas buvo stebimas ir „**Kauno energijos**“ pozicijoje, kur akcijos kaina kilo +12,74 proc. iki 0,699 Eur ribos, investuotojams sugeneruojant 12 tūkst. Eur apyvartą.

2017.03.17	Šalis	Laikas	Svarbiausios dienos makroekonominės naujienos	Prognozė	Buvusi reikšmė	
	JAV	15:15	Pramonės produkcijos rodiklis	Vasario mėn.	0.2 %	-0.3 %
	JAV	16:00	Ateities tendencijų rodiklis	Vasario mėn.	0.5 %	0.6 %
	JAV	16:00	Mičigano vartotojų pasitikėjimo rodiklis	Kovo mėn.	97.0	96.3

Pasaulio rinkos

Pavadinimas	Indekso vertė	Dienos pokytis, %	Mėnesio pokytis, %	Nuo metų pradžios, %	12 mėn. pokytis, %	
JAV						
	S&P 500	2381	↓ -0.16	1.29	6.37	16.70
	Dow Jones	20935	↓ -0.07	1.51	5.93	19.75
	Nasdaq Comp	5901	↑ 0.01	1.07	9.62	23.58
	Russell 2000	1386	↑ 0.23	-0.99	2.13	27.01
Skandinavija						
	OMX Stockholm 30	1593	↑ 0.27	1.44	5.01	14.55
	OMX Helsinki 25	3806	↑ 0.68	2.08	3.42	17.83
	OMX Copenhagen 20	914.7	↑ 0.46	-0.33	3.47	-4.37
	Oslo stock exchange	632.6	↑ 0.82	2.49	2.40	20.02
Europa						
	DJ Euro STOXX 50	3440	↑ 0.90	3.96	4.54	13.04
	CAC 40	5013	↑ 0.56	3.00	3.11	12.84
	DAX	12083	↑ 0.61	2.77	5.24	22.15
	FTSE 100	7416	↑ 0.64	1.59	3.82	19.59
	MB	20110	↑ 1.70	5.80	4.55	8.07
	IBEX 35	10168	↑ 1.85	7.03	8.72	13.24
Centrinė ir Rytų Europa						
	ATX	2851	↑ 1.21	1.88	8.87	24.10
	WIG20	2284	↑ 2.41	4.36	17.24	17.46
	BUX	33049	↑ 1.27	-2.30	3.27	28.24
	PX	980.8	↑ 0.16	1.11	6.42	9.18
	RTS	1096	↑ 3.17	-4.85	-4.86	25.46
Azija						
	Nikkei 225	19537	↓ -0.27	1.57	2.21	15.36
	Hang Seng	24355	↑ 0.27	1.34	10.70	18.78
	Kospi	2158	↑ 0.38	3.73	6.50	8.56
Valiutų kursai						
	EUR/USD	1.08	↑ 0.52	1.48	2.12	-4.83
	EUR/GBP	0.87	↓ -0.50	-2.15	2.04	11.48
	EUR/PLN	4.31	↓ -0.33	0.47	2.23	-0.67
	EUR/RUB	62.25	↓ -0.57	-0.33	3.81	23.77
Žaliavų rinka						
	Brent nafta	51.8	↑ 0.12	-7.19	-8.83	24.70
	Auksas	1226	↓ -0.02	-0.99	6.37	-2.93
Palūkanų normos						
	EURIBOR 6 mėn.	-0.24	0.00	-0.84	-9.05	-86.82
	LIBOR USD 6 mėn.	1.44	↑ 0.41	7.01	9.15	57.65

Baltijos regionas

Pavadinimas	Indekso vertė	Dienos pokytis, %	Mėnesio pokytis, %	Nuo metų pradžios, %	12 mėn. pokytis, %	
Baltijos šalys						
	OMX Vilnius	562.8	↑ 0.36	-0.09	0.76	12.08
	OMX Ryga	776.4	↑ 0.57	3.87	5.82	24.22
	OMX Talinas	1118.3	↓ -0.06	0.31	3.98	15.70
	OMX Baltic Benchmark	820.1	↑ 0.23	0.66	4.06	19.34
NASDAQ OMX Baltic sąrašo likvidžios akcijos						
	AUGA Group	0.45	↑ 0.91	-5.32	-8.06	7.23
	Apranga	2.68	0.00	-0.37	4.28	0.00
	Arco Vara	1.23	↓ -0.81	4.24	-0.81	9.82
	Baltika	0.319	↑ 2.24	15.16	12.72	10.76
	Ekspress Grupp	1.33	↑ 0.76	3.10	0.76	3.91
	Grigeo Grigiškės	1.09	↓ -0.91	-0.91	-3.54	1.87
	Grindeks	4.87	↑ 0.62	5.87	10.93	-0.61
	Klaipėdos nafta	0.465	↓ -0.64	-4.12	-13.57	19.23
	Latvijas Gāze	8.49	0.00	7.88	-3.30	-15.94
	ESO	0.928	↑ 0.11	6.91	0.05	-
	Latvijas Balzams	7.75	0.00	3.33	3.06	10.71
	LHV Group	9.78	↑ 2.09	2.95	-	-
	Linas Agro Group	0.653	↓ -0.31	1.24	2.35	-3.26
	Merko Ehitus	8.88	↑ 0.34	-2.31	-1.88	-0.67
	Nordecon	1.29	0.00	-0.77	-3.01	28.45
	Olainfarm	9.23	0.00	1.65	8.46	22.90
	Olympic Entertainment Group	1.87	↑ 0.54	1.63	5.06	-4.59
	Panevėžio statybos trestas	0.97	0.00	4.73	3.62	4.84
	Pieno žvaigždės	1.45	0.00	0.69	0.00	5.84
	Premia Foods	0.40	0.00	0.00	8.45	2.31
	Rokiškio sūris	1.70	↑ 0.59	-2.30	-3.95	22.30
	Silvano Fashion Group	2.79	↑ 1.09	-0.36	-5.74	90.06
	Šiaulių bankas	0.52	↑ 0.97	4.63	15.81	89.67
	Tallink Grupp	0.95	↓ -1.36	-4.16	3.50	9.11
	Tallinna Kaubamaja	9.35	↓ -1.06	5.65	13.61	29.32
	Tallinna Vesi	13.90	0.00	1.46	0.72	-7.33
	Telia Lietuva, AB	0.95	↑ 0.53	-1.04	1.82	-5.94
	Vilkyškių pieninė	2.35	↑ 0.43	3.07	0.00	48.73
	Vilniaus baldai	13.00	↑ 1.56	0.00	-3.70	-9.09
	Žemaitijos pienas	1.18	0.00	5.36	10.28	67.38

Kontaktai:

Martynas Freitakas	Agnė Anzelienė	Renatas Žeknys
Makleris	Maklerė	Makleris
Tel: 8 5 258 2504	Tel: 8 5 258 2306	Tel: 8 5 258 2295
Martynas.Freitakas@swedbank.lt	Agne.Anzeliene@swedbank.lt	Renatas.Zeknys@swedbank.lt

Apžvalgą užsiprenumeruoti galima adresu: <http://www.swedbank.lt/articles/subscribe>.
 Dėmesio! Ši apžvalga yra tik informacinio pobūdžio, t.y. pateikiama informacija jokiomis aplinkybėmis negali būti interpretuojama kaip asmeninė rekomendacija, patarimas, pasiūlymas, nurodymas arba reikalavimas įsigyti ar perleisti apžvalgoje nurodytas finansines priemones ir negali būti jokio vėliau sudaryto sandorio pagrindas ar sudedamoji dalis. Visa pateikta informacija yra surinkta iš viešai prieinamų šaltinių (įmonių, vertybinių popierių biržų, naujienų agentūrų ir kitų). Duomenų šaltinis: „Bloomberg“, „Reuters“, „Swedbank“, „Nasdaq OMX“. Mes neatlikome informacijos tikrinimo ir/ar vertinimo, dėl to negarantuojame informacijos tikslumo, pilnumo ar aktualumo, ir neatsakome už nuostolius, kurie gali atsirasti, kai investuojama remiantis tokia informacija. Pateikta apžvalga taip pat nėra apsaugota nuo skirtingų duomenų ir/ar informacijos palyginimo problemų, dėl įmonių keičiamos apskaitos ir finansinės atskaitomybės paruošimo praktikos (t.y. pasikeitę apskaitos standartai, finansinių ataskaitų konsolidavimo praktikos pasikeitimai ir pan.). Dėl šios priežasties istoriniai palyginamieji duomenys gali būti neprieinami. Draudžiama kopijuoti, spausdinti ar kitaip komerciniais tikslais atgaminti bei platinti šią apžvalgą arba bet kurią jos dalį be „Swedbank“, AB sutikimo. Cituojant būtina nuoroda į šaltinį.