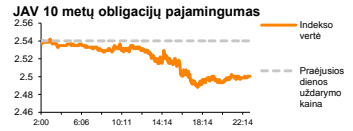
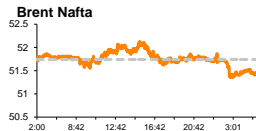
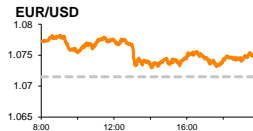
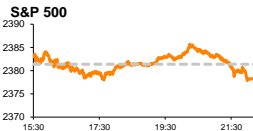


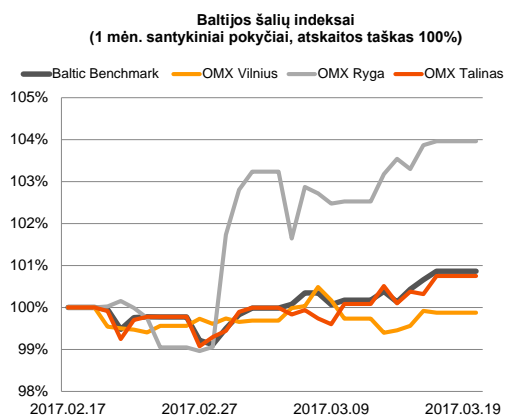
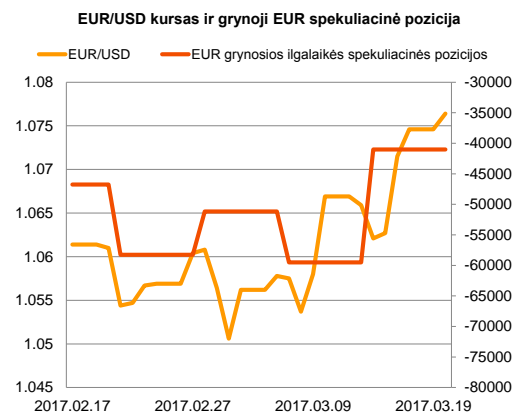
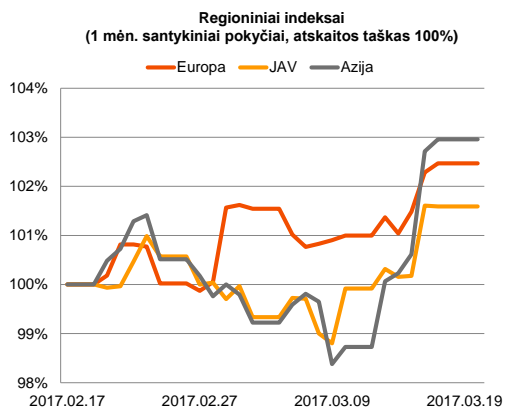
Rytinė finansų rinkų apžvalga

Finansų rinkų tarnyba – pirmadienis, 2017 m. kovo 20 d.

Dienos prekyba



Finansų makleris
Martynas Freitakas
(8 5) 258 2504



■ Europos akcijų indeksai fiksavo 15 mėnesių aukštumas

Pasaulio finansų rinkų tendencijos

Penktadienį Europos indeksai išliko augimo būsenoje, Britanijos **FTSE 100** kylant +0,12 proc., Vokietijos **DAX** +0,10 proc., o **Stoxx Europe 600** stiebiantis +0,16 proc. Po ekonomikos stabilumui palankių rinkimų rezultatų Olandijoje, investuotojų optimizmas matomas ir Prancūzijoje, kur **CAC 40** stiebėsi +0,32 proc. Paskutinių apklausų duomenimis, kurios buvo vykdomos kovo 15-17 dienomis, centro kairės kandidatas bei dabartinis Prancūzijos ekonomikos ministras Emmanuelis Macronas turi 26 proc. rinkėjų palaikymą ir yra taip pat palankiai vertinamas kaip populistų kandidatė Marine Le Pen. Pirmasis prezidento rinkimų turas Prancūzijoje bus vykdomas balandžio 23 dieną. Analitikų liaupsių dėl stiprėjančių pinigų srautų bei pastangų mažinti biudžetų deficitus sulaukė **kalnakasybos** sektoriaus akcijos, kurios augo +0,28 proc., o glaudžiai su jais susijęs **pramonės** sektorius stiebėsi +0,33 proc. Amerikos indeksus penktadienį žemyn nutempė finansų sektorius, prekybos pabaigose **Dow Jones** indeksui fiksuojant -0,10 proc., o **S&P 500** -0,13 proc. kritimą. Pastarojo indekso sudėtyje **bankai bei finansų institucijos** krito -1,05 proc. Investuotojams tikintis šio sektoriaus kompanijų rezultatų augimo lėtėjimo dėl FED keliamos palūkanų normos. Po to, kai Jenet Yellen paskelbė, kad šiais metais planuojami dar du palūkanų normų kėlimai, rinkos dalyviai mano, kad kitas kėlimas gali būti skelbiamas birželio viduryje vyksiančio susitikimo metu, o antrasis kėlimas bus vykdomas lapkritį arba gruodį. **Brent** rūšies naftos kaina šiandien ryte krenta iki 51,5 JAV dolerių už barelį ribos, kuomet rinkose buvo paskelbta, kad JAV naftos gavybos platformų skaičius praėjusią savaitę augo sparčiausiai nuo šių metų vasario pradžios. Nuo praėjusių metų gegužės pabaigos platformų skaičius šalyje yra išaugęs dvigubai. Azijos indeksai pirmadienio prekybą nedemonstruoja stabilios judėjimo krypties. Japonijoje šiandien ryte prekyba nebuvo vykdoma, o 09:07 val. Kinijos **CSI 300** buvo pakilęs 0,02 proc., didžiausius augimus demonstruojant **energetikų** akcijoms (+2,26 proc.).

Valiutų rinkos

JAV doleris kursas po trečiadienio FED sprendimo dėl palūkanų normos kėlimo, ketvirtą prekybos sesiją silpnėja didžiųjų pasaulio valiutų krepšelio atžvilgiu ir pirmadienio rytą fiksavo žemiausią kainos lygį per pusantrą mėnesio. **EUR/USD** poroje pirmadienio rytą euro pokytis išliko teigiamas, 09:11 val. vienam šios valiutos vienetui kainuojant 1,0767 (+0,20 proc.) JAV dolerius. **USD/RUB** poroje, po naftos kainos sukrėtimų praėjusią savaitę, Rusijos rublis pirmadienio rytą stiprėjo ir pasiekė aukščiausią kainos lygį nuo 2015 metų liepos, o 09:12 val. už vieną dolerį rinkoje buvo mokami 57,2500 rubliai.

Baltijos vertybinių popierių rinka

Penktadienis Baltijos akcijų rinkose praėjo neaktyviai, bendrai rinkų apyvartai pasiekiant 605 tūkst. Eur. **Vilniaus** indeksas krito -0,04 proc, o **Rygos** bei **Talino** indeksai kilo atitinkamai +0,10 ir +0,43 proc. Aktyviausiai prekiauta „**Klaipėdos naftos**“ pozicijoje kur akcijos kaina krito -0,43 proc. iki 0,463 Eur., investuotojams sugeneruojant beveik 98 tūkst. Eur apyvartą. „**Harju Elekter**“ pozicijoje vyko pelnų fiksavimas po ketvirtadienio kainos šuolio. Prekybos pabaigoje bendrovės akcijų kaina buvo kritusi -0,56 proc. iki 3,58 Eur lygio. Šią savaitę Baltijos akcijų rinkose bus laukiama „**HansaMatrix**“ (-0,82 proc.) akcijų aukciono, kuris bus vykdomas kovo 22 – 24 dienomis. Aukciono metu ketinama pasiūlyti 362 tūkst. akcijų, pradinei jų kainai esant lygiai 6,90 Eur. Ketvirtadienį eilinį visuotinį akcininkų susirinkimą vykdys „**Tallinna Kaubamaja Grupp**“, o penktadienį akcininkų susirinkimus rengs „**Lietuvos energijos gamyba**“ bei „**Energijos Skirstymo Operatorius**“

Svarbesnių makroekonominių naujienų skelbiama nebus

Pasaulio rinkos

Pavadinimas	Indekso vertė	Dienos pokytis, %	Mėnesio pokytis, %	Nuo metų pradžios, %	12 mėn. pokytis, %
JAV					
S&P 500	2378	▼ -0.13	1.15	6.23	16.04
Dow Jones	20915	▼ -0.10	1.41	5.83	18.82
Nasdaq Comp	5901	▲ 0.00	1.07	9.62	23.05
Russell 2000	1392	▲ 0.40	-0.60	2.53	26.31
Skandinavija					
OMX Stockholm 30	1585	▼ -0.52	0.55	4.47	13.91
OMX Helsinki 25	3814	▲ 0.22	1.96	3.65	17.72
OMX Copenhagen 20	913.0	▼ -0.19	-0.08	3.28	-4.38
Oslo stock exchange	633.0	▲ 0.07	2.00	2.47	19.28
Europa					
DJ Euro STOXX 50	3448	▲ 0.25	4.11	4.80	12.70
CAC 40	5029	▲ 0.32	3.38	3.43	12.70
DAX 12095	12095	▲ 0.10	2.26	5.35	21.55
FTSE 100	7425	▲ 0.12	1.71	3.95	19.96
MB 20074	20074	▼ -0.18	5.77	4.37	7.86
IBEX 35	10246	▲ 0.77	7.55	9.56	13.20
Centrinė ir Rytų Europa					
ATX 2842	2842	▼ -0.32	1.27	8.52	22.65
WIG20 2297	2297	▲ 0.58	4.75	17.92	17.07
BUX 32778	32778	▼ -0.82	-3.52	2.42	26.37
PX 980.8	980.8	▲ 0.00	0.77	6.42	7.21
RTS 1112	1112	▲ 1.42	-3.35	-3.51	25.62
Azija					
Nikkei 225 19522	19522	▼ -0.35	1.41	2.13	16.72
Hang Seng 24448	24448	▲ 0.57	1.25	11.12	18.27
Kospi 2153	2153	▼ -0.52	3.31	6.26	8.10
Valiutų kursai					
EUR/USD	1.08	▲ 0.17	1.45	2.06	-4.31
EUR/GBP	0.87	▼ -0.22	-1.98	1.71	11.22
EUR/PLN	4.29	▼ -0.09	0.73	2.78	-0.66
EUR/RUB	61.77	▼ -0.42	-0.38	4.62	23.66
Žaliavų rinka					
Brent nafta	51.5	▼ -0.60	-8.42	-9.45	24.88
Auksas	1235	▲ 0.44	-0.22	7.09	-0.80
Palūkanų normos					
EURIBOR 6 mėn.	-0.24	0.00	-0.84	-9.05	-83.97
LIBOR USD 6 mėn.	1.43	▲ 0.04	5.46	8.64	61.16

Baltijos regionas

Pavadinimas	Indekso vertė	Dienos pokytis, %	Mėnesio pokytis, %	Nuo metų pradžios, %	12 mėn. pokytis, %
Baltijos šaly					
OMX Vilnius	562.5	▼ -0.04	0.33	0.72	11.97
OMX Ryga	777.2	▲ 0.10	3.94	5.92	23.94
OMX Talinas	1123.1	▲ 0.43	0.83	4.43	15.71
OMX Baltic Benchmark	821.8	▲ 0.20	0.91	4.27	19.27
NASDAQ OMX Baltic sąrašo likvidžios akcijos					
AUGA Group	0.45	▲ 1.12	-2.17	-7.02	8.43
Apranga	2.68	0.00	-0.37	4.28	0.00
Arco Vara	1.23	0.00	5.13	-0.81	9.82
Baltika	0.311	▼ -2.51	13.09	9.89	5.42
Ekspress Grupp	1.35	▲ 1.50	4.65	2.27	3.85
Grigeo Grigiškės	1.09	0.00	-0.91	-3.54	1.87
Grindeks	4.88	▲ 0.21	5.40	11.16	-0.61
Klaipėdos nafta	0.463	▼ -0.43	-4.54	-13.94	18.72
Latvijas Gāze	8.49	0.00	7.88	-3.30	-16.76
ESO	0.929	▲ 0.11	7.27	0.05	-
Latvijas Balzams	7.84	▲ 1.16	4.53	4.26	12.00
LHV Group	9.70	▼ -0.82	0.73	-	-
Linas Agro Group	0.650	▼ -0.46	0.78	1.88	-4.55
Merko Ehitus	8.90	▲ 0.23	-0.22	-1.66	-2.63
Nordecon	1.29	0.00	-2.27	-3.01	26.01
Olainfarm	9.23	0.00	1.99	8.46	23.56
Olympic Entertainment Group	1.87	0.00	1.63	5.06	-4.59
Panevėžio statybos trestas	0.97	0.00	4.73	3.62	3.84
Pieno žvaigždės	1.42	▼ -2.07	0.00	-2.07	2.90
Premia Foods	0.40	▲ 0.50	0.76	8.99	4.17
Rokiškio sūris	1.74	▲ 2.35	0.00	-1.69	25.18
Silvano Fashion Group	2.78	▼ -0.36	-2.80	-6.08	84.52
Šiaulių bankas	0.52	0.00	4.42	15.81	90.24
Tallink Grupp	0.96	▲ 1.59	-2.14	5.15	10.60
Tallinna Kaubamaja	9.40	▲ 0.53	6.58	14.22	30.19
Tallinna Vesi	13.80	▼ -0.72	0.73	0.00	-7.38
Telia Lietuva, AB	0.95	▼ -0.11	-0.11	1.71	-6.04
Vilkyškių pieninė	2.37	▲ 0.85	3.95	0.85	50.96
Vilniaus baldai	13.00	0.00	0.00	-3.70	-9.09
Žemaitijos pienas	1.18	0.00	5.36	10.28	67.38

Kontaktai:

Martynas Freitakas	Agnė Anzelienė	Renatas Žeknys
Makleris	Maklerė	Makleris
Tel: 8 5 258 2504	Tel: 8 5 258 2306	Tel: 8 5 258 2295
Martynas.Freitakas@swedbank.lt	Agne.Anzeliene@swedbank.lt	Renatas.Zeknys@swedbank.lt

Apžvalgą užsiprenumeruoti galima adresu: <http://www.swedbank.lt/it/articles/subscribe>

Dėmesio! Ši apžvalga yra tik informacinio pobūdžio, t.y. pateikiama informacija jokiais aplinkybėmis negali būti interpretuojama kaip asmeninė rekomendacija, patarimas, pasiūlymas, nurodymas arba reikalavimas įsigyti ar parduoti apžvalgoje nurodytas finansines priemones ir negali būti jokio vėliau sudaryto sandorio pagrindas ar sudedamoji dalis. Visa pateikta informacija yra surinkta iš viešai prieinamų šaltinių (įmonių, vertybinių popierių biržų, naujienų agentūrų ir kitų). Duomenų šaltinis: „Bloomberg“, „Reuters“, „Swedbank“, „Nasdaq OMX“. Mes neatlikome informacijos tikrinimo ir/ar vertinimo, dėl to negarantuojame informacijos tikslumo, pilnumo ar aktualumo, ir neatsakome už nuostolius, kurie gali atsirasti, kai investuojama remiantis tokia informacija. Pateikta apžvalga taip pat nėra apsaugota nuo skirtingų duomenų ir/ar informacijos palyginimo problemų, dėl įmonių keičiamos apskaitos ir finansinės atskaitomybės paruošimo praktikos (t.y. pasikeitę apskaitos standartai, finansinių ataskaitų konsolidavimo praktikos pasikeitimas ir pan.). Dėl šios priežasties istoriniai palyginamieji duomenys gali būti neprieinami. Draudžiama kopijuoti, spausdinti ar kitaip komerciniais tikslais atgaminti bei platinti šią apžvalgą arba bet kurią jos dalį be „Swedbank“, AB sutikimo. Cituojant būtina nuoroda į šaltinį.