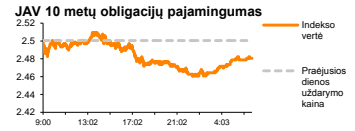
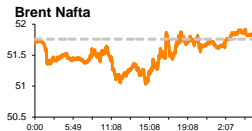
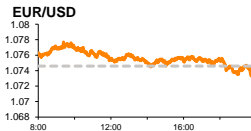
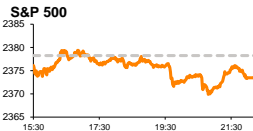


# Rytinė finansų rinkų apžvalga

Finansų rinkų tarnyba – antradienis, 2017 m. kovo 21 d.

Dienos prekyba



Finansų makleris  
**Martynas Freitakas**  
(8 5) 258 2504

■ Naujienų stokojančios pasaulio rinkos pasižymėjo vangia prekyba

## Pasaulio finansų rinkų tendencijos

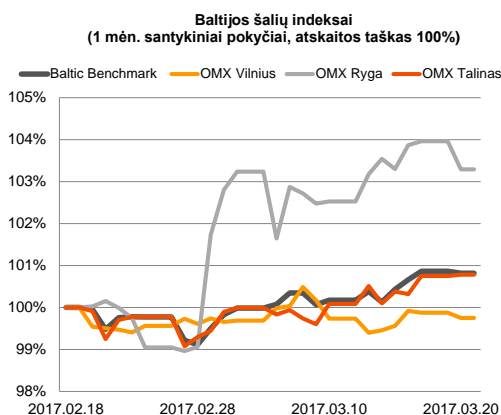
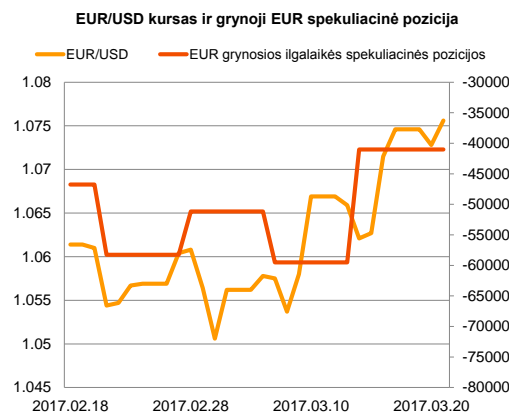
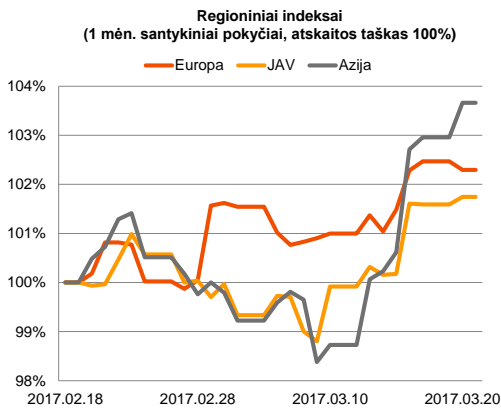
Pirmadienio prekyba Europoje buvo pažymėta indeksų kritimais nuo prieš tai buvusių aukštumų. Vienintelis Britanijos **FTSE 100** kilo +0,07 proc., tuo tarpu Vokietijos **DAX** traukėsi -0,35 proc., Prancūzijos **CAC 40** -0,34 proc., o **Stoxx Europe 600** -0,17 proc. **Energetikų** sektorius krito -1,05 proc., kartu su „**Total SA**“ (-2,77 proc.) bei „**Tullow Oil PLC**“ (-2,37 proc.), kompanijoms susidūrus su nesklandumais dėl naftos telkinių eksploatavimo Pietų Sudane. Pietų Sudano naftos ministras antradienį paragino kompanijas greičiau ieškoti kompromiso dėl dviejų didelių naftos telkinių eksploatavimo, kitu atveju bus ieškoma kitų partnerių, kurie būtų labiau suinteresuoti sparčia projekto plėtra. **Brent** rūšies naftos kainos šiandien ryte 09:01 kilo +0,43 proc. iki 51,84 JAV dolerių už barelį ribos, rinkoms laukiant naujienų apie Libijos naftos produktų eksporto atnaujinimą iš pagrindinių uostų, po dvi savaites vykusių kariuomenės susirėmimų, bei ruošiantis savaitiniam JAV žaliavinės naftos atsargų apimčių skelbimui. Analitikai prognozuoja, kad praėjusią savaitę JAV naftos atsargos galėjo augti 3 mln. barelių. Tuo tarpu Europos **finansų** sektorius krito -0,28 proc. Vakar žiniasklaidoje pradėjo skliti informacija apie išaiškintą pinigų iš Rusijos plovimo schemas, kurios galėjo būti vykdomos per keliasdešimt pasaulio bankų padalinių. Įtarimų sulaukė „**Danske Bank A/S**“ padalinys Estijoje, taip pat „**Nordea Bank AB**“ padalinys Danijoje. Amerikoje **Dow Jones** prekybos sesiją baigė krisdamas -0,04 proc., o **S&P 500** -0,20 proc., rinkų aktyvumui esant mažiausiam nuo šių metų pradžios. **Finansų** sektorius traukėsi -0,90 proc., investuotojams reaguojant į nuo praėjusio trečiadienio krentantį šalies obligacijų pajamingumą. Azijos indeksai antradienį juda skirtingomis kryptimis, Japonijos **NIKKEI 225** indeksui 08:50 krentant -0,34 proc., o **Kinijos CSI 300** stiebiantis +0,38 proc. Šiandien Amerikoje bus laukiama praėjusių finansinių metų ketvirtinio ketvirčio einamosios sąskaitos balanso reikšmės, analitikams prognozuojant kad sąskaitos deficitas turėtų didėti nuo 113 iki 129 mlrd. JAV dolerių.

## Valiutų rinkos

**EUR/USD** poroje euras po vakar įvykusio -0,17 proc. vertės kritimo, šiandien augo, 09:04 val vienam šios valiutos vienetui kainuojant 1,0770 JAV dolerius (+0,39 proc.). **JPY/USD** poroje po 6 iš eilės sesijas trukusio vertės kilimo, kurio metu Japonijos Jena sustiprėjo daugiau nei 1,5 proc., šiandien ryte pozicijoje stebimas pirkėjų atsitraukimas, 09:05 jenos vertei dolerio atžvilgiu krentant -0,16 proc.























## Baltijos vertybinių popierių rinka

Baltijos akcijų rinkose toliau buvo stebimas išblėsęs aktyvumas, visų trijų rinkų vos perkopiant 600 tūkst. Eur ribą. Neigiamą bendrą rinkų nuotaiką atspindėjo -0,05 proc. kritęs **palyginamasis Baltijos rinkų indeksas**. Tuo tarpu **Vilniaus** indeksas traukėsi -0,13 proc., **Rygos** -0,67 proc., o **Talino** stiebėsi +0,03 proc. Aktyviausiai prekiauta „**Olympic Entertainment Group**“ akcijomis, kurių kaina krito -1,07 proc. iki 1,85 Eur kainos, „**Silvano Fashion Group**“ neabejotinai dominavo pirkėjai, kurie akcijos kainą kėlė +1,80 proc. iki 2,83 Eur kainos. Kritęs aktyvumas išryškino pardavėjus bankininkų pozicijoje. „**Šiaulių banko**“ akcijos traukėsi -0,38 proc., o „**LHV Group**“ neteko -0,93 proc. savo vertės.






|   |              |               |  |                 |                       |
|---|--------------|---------------|--|-----------------|-----------------------|
| <b>2017.03.21</b>   | <b>Šalis</b> | <b>Laikas</b> | <b>Svarbiausios dienos makroekonominės naujienos</b> | <b>Prognozė</b> | <b>Buvusi reikšmė</b> |
|  | JAV          | 14:30         | Einamosios sąskaitos balansas                        | IV ketvr.       | -129 mlrd. -113 mlrd. |

### Pasaulio rinkos

| Pavadinimas  | Indekso vertė | Dienos pokytis, % | Mėnesio pokytis, % | Nuo metų pradžios, % | 12 mėn. pokytis, % |
|--|---------------|-------------------|--------------------|----------------------|--------------------|
| JAV  |               |                   |                    |                      |                    |
|  S&P 500             | 2373          | ▼ -0.20           | 0.34               | 6.01                 | 15.69              |
|  Dow Jones           | 20906         | ▼ -0.04           | 0.79               | 5.78                 | 18.62              |
|  Nasdaq Comp         | 5902          | ▲ 0.01            | 0.61               | 9.63                 | 22.72              |
|  Russell 2000        | 1384          | ▼ -0.53           | -1.86              | 1.99                 | 25.99              |
| Skandinavija   |               |                   |                    |                      |                    |
|  OMX Stockholm 30    | 1583          | ▼ -0.11           | -0.43              | 4.35                 | 14.93              |
|  OMX Helsinki 25     | 3826          | ▲ 0.29            | 1.76               | 3.95                 | 18.20              |
|  OMX Copenhagen 20   | 914.0         | ▲ 0.12            | -0.95              | 3.40                 | -3.45              |
|  Oslo stock exchange | 632.6         | ▼ -0.06           | 0.62               | 2.41                 | 19.66              |
| Europa   |               |                   |                    |                      |                    |
|  DJ Euro STOXX 50    | 3437          | ▼ -0.32           | 2.94               | 4.47                 | 12.75              |
|  CAC 40              | 5012          | ▼ -0.34           | 2.52               | 3.08                 | 13.20              |
|  DAX 12053           | 12053         | ▼ -0.35           | 0.71               | 4.98                 | 21.15              |
|  FTSE 100            | 7430          | ▲ 0.07            | 2.13               | 4.02                 | 20.13              |
|  MB 19969            | 19969         | ▼ -0.53           | 4.86               | 3.82                 | 6.80               |
|  IBEX 35             | 10214         | ▼ -0.31           | 6.83               | 9.22                 | 13.22              |
| Centrinė ir Rytų Europa  |               |                   |                    |                      |                    |
|  ATX 2845            | 2845          | ▲ 0.14            | 1.07               | 8.67                 | 23.78              |
|  WIG20 2281          | 2281          | ▼ -0.68           | 1.46               | 17.12                | 16.84              |
|  BUX 32358           | 32358         | ▼ -1.28           | -5.73              | 1.11                 | 25.26              |
|  PX 979.8            | 979.8         | ▼ -0.10           | 0.55               | 6.32                 | 7.86               |
|  RTS 1121            | 1121          | ▲ 0.86            | -3.46              | -2.68                | 26.91              |
| Azija  |               |                   |                    |                      |                    |
|  Nikkei 225 19458    | 19458         | ▼ -0.33           | 1.08               | 1.80                 | 16.34              |
|  Hang Seng 24559    | 24559         | ▲ 0.23            | 2.48               | 11.63                | 18.73              |
|  Kospi 2178        | 2178          | ▲ 0.95            | 3.55               | 7.45                 | 9.44               |
| Valiutų kursai   |               |                   |                    |                      |                    |
| EUR/USD  | 1.08          | ▲ 0.26            | 2.01               | 1.98                 | -4.38              |
| EUR/GBP  | 0.87          | ▼ -0.12           | -2.75              | 1.85                 | 11.37              |
| EUR/PLN  | 4.27          | ▼ -0.06           | 0.74               | 3.15                 | -0.30              |
| EUR/RUB  | 61.76         | ▼ -0.31           | -1.52              | 4.65                 | 23.69              |
| Žaliavų rinka  |               |                   |                    |                      |                    |
| Brent nafta  | 51.9          | ▲ 0.48            | -8.45              | -8.71                | 24.87              |
| Auksas   | 1229          | ▼ -0.42           | -0.77              | 6.56                 | -1.29              |
| Palūkanų normos  |               |                   |                    |                      |                    |
| EURIBOR 6 mėn.   | -0.24         | 0.00              | -1.26              | -9.05                | -83.97             |
| LIBOR USD 6 mėn.   | 1.43          | ▲ 0.04            | 5.46               | 8.64                 | 61.16              |

### Baltijos regionas

| Pavadinimas   | Indekso vertė | Dienos pokytis, % | Mėnesio pokytis, % | Nuo metų pradžios, % | 12 mėn. pokytis, % |
|---|---------------|-------------------|--------------------|----------------------|--------------------|
| Baltijos šalys  |               |                   |                    |                      |                    |
|  OMX Vilnius | 561.8         | ▼ -0.13           | 0.24               | 0.59                 | 11.63              |
|  OMX Ryga    | 772.0         | ▼ -0.67           | 3.11               | 5.21                 | 24.43              |
|  OMX Talinas | 1123.5        | ▲ 0.03            | 1.53               | 4.46                 | 16.62              |
| OMX Baltic Benchmark  | 821.4         | ▼ -0.05           | 1.34               | 4.22                 | 19.73              |
| NASDAQ OMX Baltic sąrašo likvidžios akcijos   |               |                   |                    |                      |                    |
| AUGA Group  | 0.45          | ▼ -1.11           | -3.26              | -8.06                | 7.49               |
| Apranga   | 2.69          | ▲ 0.37            | 0.75               | 4.67                 | 1.13               |
| Arco Vara   | 1.23          | 0.00              | 2.50               | -0.81                | 11.82              |
| Baltika   | 0.310         | ▼ -0.32           | 11.91              | 9.54                 | 5.08               |
| Ekspress Grupp  | 1.33          | ▼ -1.48           | 3.10               | 0.76                 | 3.10               |
| Grigeo Grigiškės  | 1.09          | 0.00              | -0.91              | -3.54                | 2.83               |
| Grindeks  | 4.88          | 0.00              | 6.09               | 11.16                | -0.41              |
| Klaipėdos nafta   | 0.464         | ▲ 0.22            | -3.53              | -13.75               | 10.48              |
| Latvijas Gāze   | 8.39          | ▼ -1.18           | 6.74               | -4.44                | -16.10             |
| ESO   | 0.927         | ▼ -0.22           | 6.80               | 0.05                 | -                  |
| Latvijas Balzams  | 7.84          | 0.00              | 4.12               | 4.26                 | 12.00              |
| LHV Group   | 9.61          | ▼ -0.93           | 0.63               | -                    | -                  |
| Linas Agro Group  | 0.651         | ▲ 0.15            | 0.93               | 2.04                 | -3.84              |
| Merko Ehitus  | 8.85          | ▼ -0.56           | -0.78              | -2.21                | -1.78              |
| Nordecon  | 1.27          | ▼ -1.55           | -3.05              | -4.51                | 24.05              |
| Olainfarm   | 9.17          | ▼ -0.65           | 1.33               | 7.76                 | 23.09              |
| Olympic Entertainment Group   | 1.85          | ▼ -1.07           | 0.54               | 3.93                 | -6.09              |
| Panevėžio statybos trestas  | 0.98          | ▲ 0.21            | 4.50               | 3.83                 | 4.95               |
| Pieno žvaigždės   | 1.42          | 0.00              | -0.70              | -2.07                | 2.90               |
| Premia Foods  | 0.41          | ▲ 1.25            | 1.76               | 10.35                | 5.19               |
| Rokiškio sūris  | 1.70          | ▼ -2.30           | -2.30              | -3.95                | 22.30              |
| Silvano Fashion Group   | 2.83          | ▲ 1.80            | -2.41              | -4.39                | 89.06              |
| Šiaulių bankas  | 0.52          | ▼ -0.38           | 4.02               | 15.37                | 90.09              |
| Tallink Grupp   | 0.97          | ▲ 0.52            | -0.10              | 5.70                 | 11.42              |
| Tallinna Kaubamaja  | 9.45          | ▲ 0.53            | 8.37               | 14.82                | 31.25              |
| Tallinna Vesi   | 13.80         | 0.00              | 0.00               | 0.00                 | -7.38              |
| Telia Lietuva, AB   | 0.95          | ▼ -0.42           | -0.53              | 1.29                 | -5.50              |
| Vilkyškių pieninė   | 2.37          | 0.00              | 3.49               | 0.85                 | 50.00              |
| Vilniaus baldai   | 13.20         | ▲ 1.54            | 2.33               | -2.22                | -7.69              |
| Žemaitijos pienas   | 1.18          | 0.00              | 5.36               | 10.28                | 67.38              |

### Kontaktai:

|                                |                            |                            |
|--------------------------------|----------------------------|----------------------------|
| Martynas Freitakas             | Agnė Anzelienė             | Renatas Žeknys             |
| Makleris                       | Maklerė                    | Makleris                   |
| Tel: 8 5 258 2504              | Tel: 8 5 258 2306          | Tel: 8 5 258 2295          |
| Martynas.Freitakas@swedbank.lt | Agne.Anzeliene@swedbank.lt | Renatas.Zeknys@swedbank.lt |

Apžvalgą užsiprenumeruoti galima adresu: <http://www.swedbank.lt/it/articles/subscribe>

Dėmesio! Ši apžvalga yra tik informacinio pobūdžio, t.y. pateikiama informacija jokiais aplinkybėmis negali būti interpretuojama kaip asmeninė rekomendacija, patarimas, pasiūlymas, nurodymas arba reikalavimas įsigyti ar parduoti apžvalgoje nurodytas finansines priemones ir negali būti jokio vėliau sudaryto sandorio pagrindas ar sudedamoji dalis. Visa pateikta informacija yra surinkta iš viešai prieinamų šaltinių (įmonių, vertybinių popierių biržų, naujienų agentūrų ir kitų). Duomenų šaltinis: „Bloomberg“, „Reuters“, „Swedbank“, „Nasdaq OMX“. Mes neatlikome informacijos tikrinimo ir/ar vertinimo, dėl to negarantuojame informacijos tikslumo, pilnumo ar aktualumo, ir neatsakome už nuostolius, kurie gali atsirasti, kai investuojama remiantis tokia informacija. Pateikta apžvalga taip pat nėra apsaugota nuo skirtingų duomenų ir/ar informacijos palyginimo problemų, dėl įmonių keičiamos apskaitos ir finansinės atskaitomybės pakuotimo praktikos (t.y. pasikeitę apskaitos standartai, finansinių ataskaitų konsolidavimo praktikos pasikeitimas ir pan.). Dėl šios priežasties istoriniai palyginamieji duomenys gali būti neprekinami. Draudžiama kopijuoti, spausdinti ar kitaip komerciniais tikslais atgaminti bei platinti šią apžvalgą arba bet kurią jos dalį be „Swedbank“, AB sutikimo. Cituojant būtina nuoroda į šaltinį.