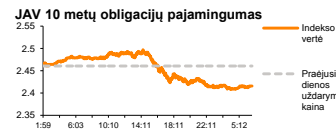
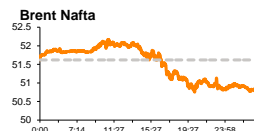
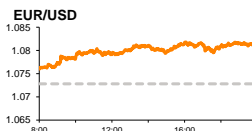
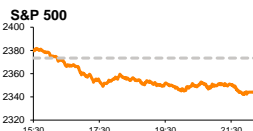


Rytinė finansų rinkų apžvalga

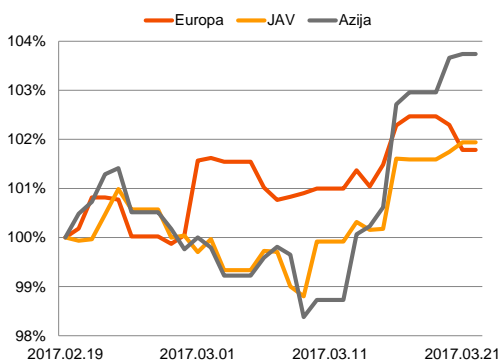
Finansų rinkų tarnyba – trečiadienis, 2017 m. kovo 22 d.

Dienos prekyba

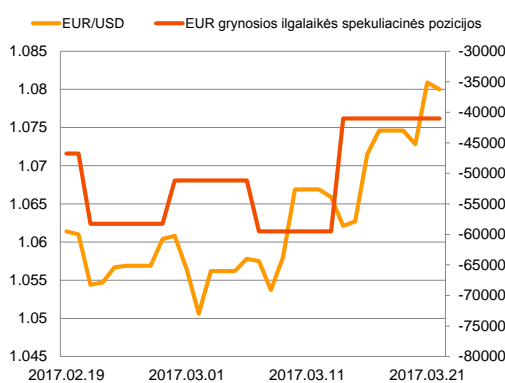


Finansų makleris
Martynas Freitakas
(8 5) 258 2504

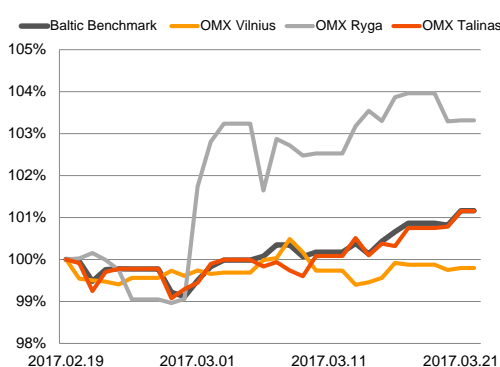
Regioniniai indeksai
(1 mėn. santykiniai pokyčiai, atskaitos taškas 100%)



EUR/USD kursas ir grynoji EUR spekuliacinė pozicija



Baltijos šalių indeksai
(1 mėn. santykiniai pokyčiai, atskaitos taškas 100%)



- JAV finansų sektoriaus akcijos fiksavo didžiausius vertės kritimus nuo Brexit, kuomet suabejota D.Trumpo planuojamų veiksmų įtaka ekonomikos augimui

Pasaulio finansų rinkų tendencijos



Dauguma Europos indeksų antradienį krito, ženklus judėjimas žemyn demonstruojant kalnakasybos sektoriaus akcijoms. Britanijos **FTSE 100** traukėsi -0,69 proc., Vokietijos **DAX** -0,75 proc., o **Stoxx Europe 600** neteko -0,53 proc. savo vertės. **Kalnakasių** akcijos krito -1,58 proc., kuomet metalų rinkose įsibėgėjo **geležies rūdos** išpardavimas vykdant gegužės mėnesio atėties sandorius, per dvi dienas jos kainai jau spėjus nukristi beveik 6 proc. Rinkose neigiamai buvo sureaguota į naujienas iš Kinijos uostų, kur vasario mėnesį buvo užfiksuotos mažesnės geležies rūdos importo apimtys iš Australijos. Vis dėl to, analitikai nesitiki ženklėsno resursų kainų kritimo, besiremami Kinijos plieno produkcijos augimo prognozėmis antrajam šių metų ketvirčiui. „**Volkswagen AG**“ akcijos krito -2,01 proc., vienam iš kompanijos įkūrėjų Ferdinandui Piech vis garsiau šnekant apie potencialų pasitraukimą iš kompanijos. Švedijos pirštų antspaudų skaitytuvų, kurie yra naudojami išmaniuosiuose įrenginiuose gamintojos „**Fingerprint Cards AB**“ vertė krito -31,75 proc., kompanijai pakeitus pirmojo ketvirčio pajamų prognozes ir jas sumažinus 50 proc. Kompanija taip pat atšaukė planus mokėti dividendus, bei susilaikė nuo tolimesnių laikotarpių prognozių, argumentuodama tuo, kad išmaniųjų telefonų rinkoje, kur yra realizuojama daugiausiai kompanijos produkcijos šiuo metu įsivyravo neapibrėžtumas, o rinkos paklausą perversinė užsakovai atšaukinėja arba mažina savo užsakymus. Tuo tarpu Amerikos rinkose investuotojų optimizmas dėl tolimesnio ekonomikos augimo sparčiai mažėja, o rinkose vakar prekybos ritmą palaikė pardavėjai, kurie vykdė didžiausią vienos dienos akcijų išpardavimą nuo praėjusių metų spalio. **Dow Jones** krito -1,14 proc., o **S&P 500** -1,24 proc., pastarojo indekso sudėtyje didžiausią smukimą fiksuojant finansų sektoriaus akcijoms, kurios traukėsi -2,87 proc. Rinkoje įsivyravauja skepticizmas dėl **D.Trumpo** ekonomikos skatinimo plano mažinant rinkų reguliaciją bei mokesčius, persvarstant tarptautinės prekybos sutartis ir skatinant infrastruktūros išlaidas. Nepaisant to, kad daugumą kongrese sudaro respublikonai, abejojama ar visos D.Trumpo reformos sulauks pritarimo. Kyla abejonių dėl planuoto **Dodd Frank** finansų institucijų reguliavimo akto persvarstymo, kadangi šio akto nutraukimas, sumažintų bankų veiklos patikimumą, tačiau ženkliai neprisidėtų prie spartesnio ekonomikos augimo. **Nekilnojamojo turto** sektoriaus akcijos krito mažiausiai iš visų S&P 500 sektorių (-0,15 proc.) investuotojams šiandien laukiant būsto įkeitimo paraiškų praėjusios savaitės rodiklių bei egzistuojančių gyvenamųjų namų pardavimų apimčių vasario mėnesį, esant prognozėms, kad jos krito nuo 5,69 iki 5,55 mln. **Brent** rūšies naftos kaina šiandien ryte krenta iki 50,65 JAV dolerių už barelį ribos, kuomet remiantis pramonės įmonių duomenimis stiprėja tikimybės, kad praėjusią savaitę žaliavinės naftos atsargos Amerikoje augo į rekordines aukštumas ir toliau sugebėjo kompensuoti OPEC apimčių mažinimą. Azijos indeksai taip pat krenta reaguojami į pesimizmą JAV. Trečiadienio rytą 09:15 val. Japonijos **NIKKEI 225** buvo kritęs -2,13 proc., o Kinijos **CSI 300** traukėsi -0,47 proc. Japonijoje šiandien ryte pranešta, kad šalies prekybos balanso kilimas vasario mėnesį viršijo analitikų lūkesčius ir sudarė 813,4 mlrd. jenų. Analitikus taip pat maloniai nustebino pramonės aktyvumo indekso rodikliai, kurie sausio mėnesį augo 0,1 proc., nors augimo nebuvo tikimasi.

Valiutų rinkos























Pesimizmas Amerikoje skatino **JAV dolerių** išpardavimą, šios valiutos vertei kitų didžiųjų valiutų atžvilgiu vakar krentant į pusantro mėnesio žemumas. **JPY/USD** poroje tuo metu aštuntą sesiją iš eilės yra fiksuojamas jenos vertės stiprėjimas, kurį šiandien ryte skatina geri Japonijos tarptautinės prekybos bei pramonės rodikliai ir kylantis neapibrėžtumas JAV. Nuo kovo 15 d., kuomet FED paskelbė apie palūkanų normos kilimą, Japonijos jenos kursas dolerio atžvilgiu jau yra sustiprėjęs beveik 3 proc. **EUR/USD** poroje euras praėjusią sesiją kilo labiausiai nuo praėjusių metų lapkričio ir 09:05 val. už vieną šios valiutos vienetą buvo mokami 1,0814 JAV doleriai.

Baltijos vertybinių popierių rinka




Baltijos akcijų rinkos vakar ženklų pokyčių nefiksavo, o bendra rinkų nuotaika buvo teigiama. **Vilniaus** indeksas kilo +0,05 proc., **Rygos** +0,02 proc., o **Talino** stiebėsi +0,37 proc., per visas tris rinkas sugeneruojant 540 tūkst. Eur apyvartą. Aktyviausiai prekyba vyko „**Šiaulių banko**“ pozicijoje, kur buvo įvykdyta sandorių už 87 tūkst. Eur, o akcijos kaina išliko nepakitusi ir lygi 0,518 Eur. Vertės augimu toliau pasižymėjo „**Silvano Fashion Group**“ akcijos, kurios vakar kilo +1,06 proc. iki 2,86 Eur kainos. „**Klaipėdos naftos**“ pozicijoje smulkieji investuotojai taip pat kelė akcijų vertę, naudodamiesi žemiausiu akcijos kainos lygiu nuo praėjusių metų liepos, o prekybos pabaigoje akcija kilo +0,22 proc. iki 0,465 Eur.

2017.03.22	Šalis	Laikas	Svarbiausios dienos makroekonominės naujienos	Prognozė	Buvusi reikšmė
	JAV	13:00	Savaitinis nekilnojamojo turto įkeikimo paraiškų rodiklis	-	3.1 %
	JAV	16:00	Gyvenamųjų namų pardavimų apimtys	Sausio mėn 5.55 mln.	5.69 mln.

Pasaulio rinkos

Pavadinimas	Indekso vertė	Dienos pokytis, %	Mėnesio pokytis, %	Nuo metų pradžios, %	12 mėn. pokytis, %	
JAV						
	S&P 500	2344	▼ -1.24	-0.80	4.70	14.35
	Dow Jones	20668	▼ -1.14	-0.52	4.58	17.55
	Nasdaq Comp	5794	▼ -1.83	-1.14	7.63	20.16
	Russell 2000	1347	▼ -2.71	-4.08	-0.78	22.71
Skandinavija						
	OMX Stockholm 30	1571	▼ -0.78	-0.71	3.54	13.63
	OMX Helsinki 25	3772	▼ -1.39	0.66	2.51	17.03
	OMX Copenhagen 20	902.1	▼ -1.30	-2.08	2.05	-5.04
	Oslo stock exchange	632.4	▼ -0.03	1.43	2.37	19.49
Europa						
	DJ Euro STOXX 50	3430	▼ -0.23	2.71	4.23	12.40
	CAC 40	5002	▼ -0.19	2.18	2.88	12.87
	DAX	11962	▼ -0.75	-0.30	4.19	19.74
	FTSE 100	7378	▼ -0.69	1.04	3.30	19.14
	MB	19919	▼ -0.25	5.47	3.56	6.52
	IBEX 35	10212	▼ -0.02	7.75	9.19	13.57
Centrinė ir Rytų Europa						
	ATX	2825	▼ -0.71	1.36	7.89	23.25
	WIG20	2253	▼ -1.27	0.07	15.64	14.75
	BUX	32044	▼ -0.97	-6.06	0.13	23.82
	PX	982.7	↗ 0.30	1.03	6.63	9.05
	RTS	1122	↗ 0.02	-2.13	-2.66	26.16
Azija						
	Nikkei 225	19085	▼ -1.91	-1.52	-0.15	11.95
	Hang Seng	24251	▼ -1.39	0.20	10.23	17.34
	Kospi	2166	▼ -0.59	2.80	6.87	8.45
Valiutų kursai						
	EUR/USD	1.08	▼ -0.08	2.40	2.40	-3.75
	EUR/GBP	0.87	↗ 0.05	-2.04	1.34	9.71
	EUR/PLN	4.28	▼ -0.08	0.63	2.94	-0.55
	EUR/RUB	62.28	↗ 0.10	-1.79	3.76	21.16
Žaliavų rinka						
	Brent nafta	50.8	▼ -0.27	-8.99	-10.56	21.61
	Auksas	1245	▼ -0.18	0.90	7.97	-0.17
Palūkanų normos						
	EURIBOR 6 mėn.	-0.24	0.00	-1.26	-9.05	-83.97
	LIBOR USD 6 mėn.	1.43	↗ 0.23	5.73	8.90	61.01

Baltijos regionas

Pavadinimas	Indekso vertė	Dienos pokytis, %	Mėnesio pokytis, %	Nuo metų pradžios, %	12 mėn. pokytis, %	
Baltijos šaly						
	OMX Vilnius	562.1	↗ 0.05	0.32	0.64	11.46
	OMX Ryga	772.1	↗ 0.02	3.31	5.23	25.09
	OMX Talinas	1127.7	↗ 0.37	1.45	4.85	16.66
	OMX Baltic Benchmark	824.3	↗ 0.35	1.41	4.58	19.87
NASDAQ OMX Baltic sąrašo likvidžios akcijos						
	AUGA Group	0.44	▼ -2.25	-7.84	-10.12	3.57
	Apranga	2.69	0.00	0.00	4.67	1.13
	Arco Vara	1.23	0.00	3.36	-0.81	11.82
	Baltika	0.311	↗ 0.32	9.51	9.89	7.24
	Ekspress Grupp	1.33	0.00	3.91	0.76	3.10
	Grigeo Grigiškės	1.09	0.00	0.00	-3.54	2.83
	Grindeks	4.89	↗ 0.20	5.39	11.39	-0.20
	Klaipėdos nafta	0.465	↗ 0.22	-2.31	-13.57	10.45
	Latvijas Gāze	8.39	0.00	6.61	-4.44	-16.10
	ESO	0.924	▼ -0.32	6.21	0.04	-
	Latvijas Balzams	7.69	▼ -1.91	2.12	2.26	17.40
	LHV Group	9.68	↗ 0.73	1.89	-	-
	Linas Agro Group	0.651	0.00	0.62	2.04	-4.55
	Merko Ehitus	8.96	↗ 1.24	-0.44	-0.99	-0.55
	Nordecon	1.27	0.00	-3.05	-4.51	26.46
	Olainfarm	9.25	↗ 0.87	2.21	8.70	24.16
	Olympic Entertainment Group	1.87	↗ 1.08	1.08	5.06	-4.59
	Panevėžio statybos trestas	0.97	▼ -0.31	4.18	3.51	4.06
	Pieno žvaigždės	1.45	↗ 2.11	1.40	0.00	5.07
	Premia Foods	0.40	▼ -1.23	0.50	8.99	2.83
	Rokiškio sūris	1.74	↗ 2.35	2.35	-1.69	25.18
	Silvano Fashion Group	2.86	↗ 1.06	-1.38	-3.38	89.83
	Šiaulių bankas	0.52	0.00	4.02	15.37	90.09
	Tallink Grupp	0.97	↗ 0.21	-1.02	5.91	11.89
	Tallinna Kaubamāja	9.43	▼ -0.21	7.04	14.58	30.61
	Tallinna Veski	13.90	↗ 0.72	1.46	0.72	-6.71
	Telia Lietuva, AB	0.95	0.00	-0.53	1.29	-5.50
	Vilkyškių pieninė	2.34	▼ -1.27	2.18	-0.43	48.10
	Vilniaus baldai	13.10	▼ -0.76	0.77	-2.96	-8.39
	Žemaitijos pienas	1.18	0.00	5.36	10.28	67.38

Kontaktai:

Martynas Freitakas	Agnė Anzelienė	Renatas Žeknys
Makleris	Maklerė	Makleris
Tel: 8 5 258 2504	Tel: 8 5 258 2306	Tel: 8 5 258 2295
Martynas.Freitakas@swedbank.lt	Agne.Anzeliene@swedbank.lt	Renatas.Zeknys@swedbank.lt

Apžvalgą užsiprenumeruoti galima adresu: <http://www.swedbank.lt/articles/subscribe>
Dėmesio! Ši apžvalga yra tik informacinio pobūdžio, t.y. pateikiama informacija jokiais aplinkybėmis negali būti interpretuojama kaip asmeninė rekomendacija, patarimas, pasiūlymas, nurodymas arba reikalavimas įsigyti ar perleisti apžvalgoje nurodytas finansines priemones ir negali būti jokio vėliau sudaryto sandorio pagrindas ar sudedamoji dalis. Visa pateikta informacija yra surinkta iš viešai prieinamų šaltinių (įmonių, vertybinių popierių biržų, naujienų agentūrų ir kitų). Duomenų šaltinis: „Bloomberg“, „Reuters“, „Swedbank“, „Nasdaq OMX“. Mes neatlikome informacijos tikrinimo ir/ar vertinimo, dėl to negarantuojame informacijos tikslumo, pilnumo ar aktualumo, ir neatsakome už nuostolius, kurie gali atsirasti, kai investuojama remiantis tokia informacija. Pateikta apžvalga taip pat nėra apsaugota nuo skirtingų duomenų ir/ar informacijos palyginimo problemų, dėl įmonių keičiamos apskaitos ir finansinės atskaitomybės paruošimo praktikos (t.y. pasikeitę apskaitos standartai, finansinių ataskaitų konsolidavimo praktikos pasikeitimas ir pan.). Dėl šios priežasties istoriniai palyginamieji duomenys gali būti neprieinami. Draudžiama kopijuoti, spausdinti ar kitaip komerciniais tikslais atgaminti bei platinti šią apžvalgą arba bet kurią jos dalį bei „Swedbank“, AB sutikimo. Cituojant būtina nuoroda į šaltinį.