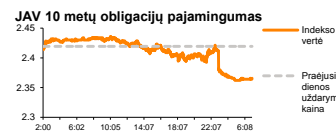
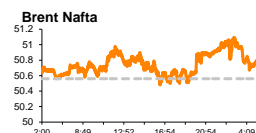
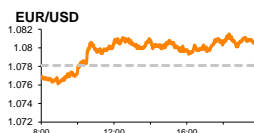
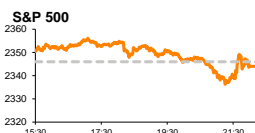


Rytinė finansų rinkų apžvalga

Finansų rinkų tarnyba – pirmadienis, 2017 m. kovo 27 d.

Dienos prekyba



Finansų makleris
Martynas Freitakas
(8 5) 258 2504

- OPEC tikisi gegužės pabaigoje pratęsti naftos gavybos apimčių mažinimo programą
- D.Trumpui nepavyko pasiekti sutarimo dėl sveikatos apsaugos įstatymo pakeitimo
- Lietuvos energetikai penktadienį patvirtino sprendimą mokėti dividendus

Pasaulio finansų rinkų tendencijos

Europos rinkose penktadienį didėjo neapibrėžtumas, investuotojams bandant įvertinti OPEC požiūrį į situaciją naftos rinkoje, bei D.Trumpo galimybes įgyvendinti savo pažadus. Didieji regiono indeksai nerado vieningos krypties, Britanijos **FTSE 100** krentant -0,05 proc., **Stoxx Europe 600** -0,18 proc., o Vokietijos **DAX** stiebiantis +0,20 proc., didžiausius kritimus demonstruojant **energetikų** sektoriaus akcijoms, kurios Europos indekso sudėtyje per dieną krito -0,73 proc.

Savaitgalį Kuveite susitikę **OPEC** šalių lyderiai pripažino, kad nuo gruodžio mažinamos naftos gavybos apimtys nedavė norimo rezultato pasaulio žaliavų atsargoms ir pareiškė, kad yra pasiruošę gegužės pabaigoje pratęsti gamybos apimčių mažinimą. Tuo tarpu prie dabartinio susitarimo prisidėjusios Rusijos energetikos ministras pareiškė, kad dar per anksti vertinti situaciją ir šalies pozicija šiuo klausimu pradės aiškėti ne anksčiau kaip balandžio mėnesį. Vasario mėnesio duomenys rodo, kad OPEC šalys naftos gavybos mažinimo susitarimo laikėsi 106 proc., o tuo tarpu **Rusija** tik 64 proc. Pirmadienio rytą **Kinija** pranešė šalies mėnesinius naftos produktų atsargų rodiklius, kuriais remiantis šalies perdirbtos naftos atsargos vasarį kilo sparčiausiai per pastaruosius metus, o žaliavinės naftos rezervai vasario mėnesį krito 1,42 proc. **Brent** rūšies naftos kaina šiandien ryte į naujienas krenta ir 09:39 val. nuo penktadienį pasiekto lygio buvo sumažėjusi 0,73 proc., vieno barelio kainai esant lygiai 50,43 JAV doleriams.

Amerikos indeksai krito po to, kai **D.Trumpas** penktadienį nesulaukė palaikymo dėl sveikatos apsaugos įstatymo reformos. **Dow Jones** krito -0,29 proc., o **S&P 500** -0,08 proc. investuotojams užimėnant gynybines, mažesnės grąžos pozicijas ir keliant **komunalinių paslaugų** (+0,40 proc.) bei **telekomunikacijų** (+0,09 proc.) kompanijų vertes.

Azijoje indeksai šiandien krenta, toliau prastėjant situacijai geležies rūdos rinkoje bei investuotojams vertinant D.Trumpo nesėkmę dėl negauto palaikymo vadinamosios Obamacare sveikatos apsaugos sistemos pakeitimui. Kinijos **CSI 300** indeksas šiandien ryte 09:27 nuo atidarymo reikšmės ir krito -0,40 proc., o Japonijos **NIKKEI 225** indeksas, mažėjo -1,44 proc.

Žaliavų rinkoje **geležies rūdos** kaina gegužės mėnesio ateities sandoriuose pirmadienio rytą krito daugiau nei 4,8 proc., ir prisidėjo prie beveik 12 proc. savaitinio kritimo, Kinijai paskelbus, kad geležies rūdos atsargos šalies uostuose praėjusią savaitę kilo +1,1 proc. iki naujų rekordinių aukštumų.

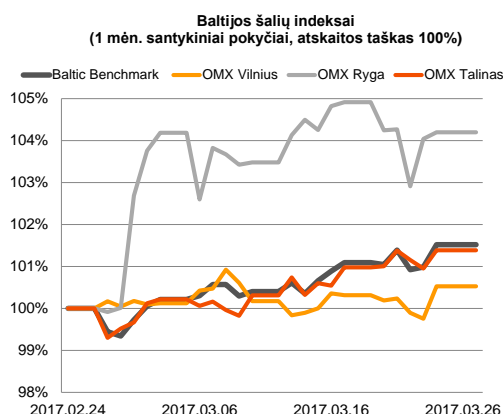
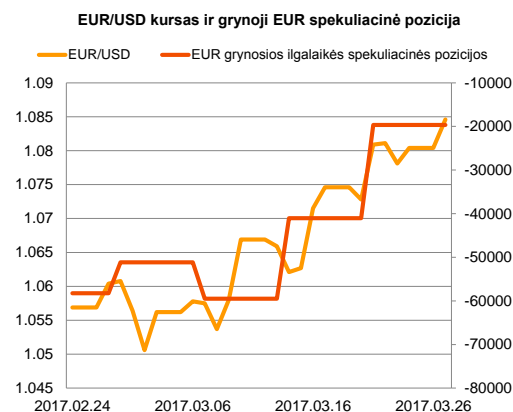
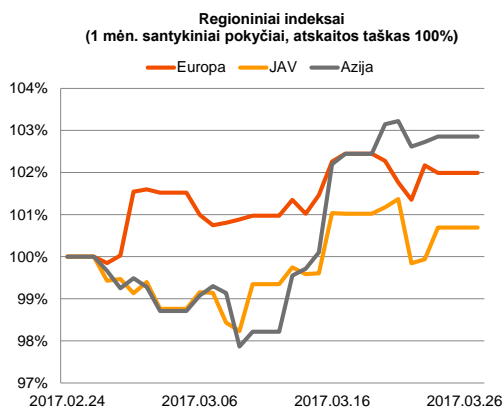
Penktadienį rinkose paskelbti **gamybos užsakymų rodiklių** duomenys Europoje viršijo analitikų lūkesčius, o Amerikoje nuvylė ir prognozių nepasiekė. Preliminarus gamybos užsakymų rodiklis Vokietijoje kilo nuo 56,8 iki 58,3, Prancūzijoje – nuo 52,2 iki 53,4, o Euro zonoje stiebėsi nuo 55,4 iki 56,2. Tuo tarpu JAV gamybos užsakymų rodiklis preliminariais duomenimis krito nuo 54,2 iki 53,4.




Valiutų rinkos

JAV doleris po nesėkmės siekiant reformuoti Amerikos sveikatos apsaugos įstatymą krenta didžiųjų pasaulio valiutų atžvilgiu. **JPY/USD** poroje Japonijos jena po ketvirtadienį padarytos pertraukos vienuoliktą sesiją stiprėja, o nuo pentadienio jos vertė lyginant su doleriu yra paaugusi 0,7 proc. Tuo tarpu **EUR/USD** poroje euras šiandien ryte taip pat stiprėja, 09:09 jo kainai esant lygiai 1,0862 JAV doleriams (+0,54 proc.).























Baltijos vertybinių popierių rinka

Baltijos akcijų penktadienį prekyba vyko optimistiškai, **Vilniaus** indeksui kylant +0,78 proc, **Rygos** +0,16 proc., o **Talino** +0,43 proc. Bendra rinkų apyvarta viršijo 546 tūkst. Eur, aktyviausiai prekiaujant „**Silvano Fashion Group**“ akcijomis, kurios brango +1,04 proc iki 2,92 Eur ribos. Nuo vasario pabaigos, kuomet rinkose įvyko bendrovės akcijų išpardavimas po prastesnių nei tikėtasi IV ketvirčių rezultatų, kompanijos akcijos yra pabrangę daugiau nei 13 proc. „**Energijos Skirstymo Operatorius**“ (+0,66 proc.) bei „**Lietuvos Energijos gamyba**“ (-0,63 proc.) penktadienį vykusiu visuotinių akcininkų susirinkimų metu patvirtino planuotus dividendus, kurie analogiškai yra lygūs 0,05786 ir 0,02 Eur už akciją. Šią savaitę didesnio dėmesio bus laukiama iš Baltijos bankininkų, planuojančių įvykdyti visuotinius akcininkų susirinkimus. „**LHV Group**“ susirinkimą, kuriame bus planuojama patvirtinti 0,15 Eur/akcija dividendus surengs trečiadienį, o „**Šiaulių banko**“ visuotinis akcininkų susirinkimas, kurio metu tikimasi patvirtinti nemokamų akcijų išleidimą ir paskirstymą bei 0,005 Eur/akcija dividendus bus vykdomas ketvirtadienį.






2017.03.27	Šalis	Laikas	Svarbiausios dienos makroekonominės naujienos	Progozė	Buvusi reikšmė	
	Vokietija	11:00	IFO verslo klimato indeksas	Kovo mėn.	111.1	111.0
	Vokietija	11:00	IFO ateities perspektyvų indeksas	Kovo mėn.	104.3	104.0
	Vokietija	11:00	IFO pasitikėjimo dabartine situacija indeksas	Kovo mėn.	118.3	118.4

Pasaulio rinkos

Pavadinimas	Indekso vertė	Dienos pokytis, %	Mėnesio pokytis, %	Nuo metų pradžios, %	12 mėn. pokytis, %
JAV					
 S&P 500	2344	▼ -0.08	-1.09	4.70	15.13
 Dow Jones	20597	▼ -0.29	-1.16	4.22	17.59
 Nasdaq Comp	5829	▲ 0.19	-0.57	8.28	22.11
 Russell 2000	1355	▲ 0.09	-3.79	-0.18	25.48
Skandināvija					
 OMX Stockholm 30	1580	▼ -0.10	0.96	4.12	17.42
 OMX Helsinki 25	3773	▼ -0.39	1.51	2.52	19.81
 OMX Copenhagen 20	904.2	▼ -0.01	-0.79	2.29	-5.00
 Oslo stock exchange	622.5	▼ -0.13	0.92	0.77	18.33
Europa					
 DJ Euro STOXX 50	3444	▼ -0.23	4.07	4.67	15.32
 CAC 40	5021	▼ -0.24	3.63	3.26	15.96
 DAX	12064	▲ 0.20	2.04	5.08	22.46
 FTSE 100	7337	▼ -0.05	1.16	2.72	20.15
 MB	20188	▲ 0.10	6.73	4.96	11.13
 IBEX 35	10309	▼ -0.15	8.93	10.24	17.29
Centrinė ir Rytų Europa					
 ATX	2829	▲ 0.23	3.19	8.06	27.37
 WIG20	2235	▼ -0.02	1.11	14.73	15.42
 BUX	32097	▼ -0.10	-2.36	0.29	26.14
 PX	982.5	▲ 0.18	2.50	6.61	10.53
 RTS	1125	▲ 0.03	0.66	-2.40	30.44
Azija					
 Nikkei 225	19011	▼ -1.31	-0.50	-0.54	11.81
 Hang Seng	24309	▼ -0.20	1.60	10.49	19.48
 Kospi	2158	▼ -0.52	3.46	6.47	8.76
Valiutų kursai					
EUR/USD	1.08	▲ 0.39	2.28	2.83	-3.10
EUR/GBP	0.87	▼ -0.14	-1.70	1.35	10.12
EUR/PLN	4.27	▼ -0.15	1.03	3.19	-0.45
EUR/RUB	61.87	▼ -0.48	-0.57	4.46	23.83
Žaliavų rinka					
Brent nafta	50.8	▼ -0.10	-9.26	-10.68	25.49
Auksas	1257	▲ 0.66	-0.30	8.97	3.14
Palūkanų normos					
EURIBOR 6 mėn.	-0.24	0.00	-1.68	-9.50	-80.60
LIBOR USD 6 mėn.	1.43	▼ -0.06	4.88	8.31	56.67

Baltijos regionas

Pavadinimas	Indekso vertė	Dienos pokytis, %	Mėnesio pokytis, %	Nuo metų pradžios, %	12 mėn. pokytis, %
Baltijos šalys					
 OMX Vilnius	563.7	▲ 0.78	0.35	0.93	11.17
 OMX Ryga	771.5	▲ 0.16	4.29	5.14	25.59
 OMX Talinas	1127.7	▲ 0.43	2.10	4.86	15.94
OMX Baltic Benchmark	825.3	▲ 0.53	2.09	4.71	19.41
NASDAQ OMX Baltic sąrašo likvidžios akcijos					
AUGA Group	0.46	▲ 3.86	-2.77	-5.58	9.86
Apranga	2.70	▲ 0.37	0.00	5.06	0.75
Arco Vara	1.24	0.00	6.90	0.00	12.73
Baltika	0.312	0.00	9.47	10.25	7.59
Ekspress Grupp	1.31	▼ -2.24	1.55	-0.76	2.34
Grigeo Grigiškės	1.09	▲ 0.93	-0.91	-3.54	1.87
Grindeks	4.87	▲ 1.04	5.18	10.93	-0.81
Klaipėdos nafta	0.460	0.00	-5.93	-14.50	9.79
Latvijas Gāze	8.40	▲ 0.12	7.42	-4.33	-15.83
ESO	0.919	▲ 0.66	5.51	0.04	-
Latvijas Balzams	7.58	▼ -0.52	1.20	0.80	32.75
LHV Group	9.52	▼ -0.31	-0.83	-	-
Linas Agro Group	0.649	▼ -0.31	0.93	1.72	-4.56
Merko Ehitus	8.85	▲ 0.45	0.00	-2.21	-2.10
Nordecon	1.27	0.00	-2.31	-4.51	24.05
Olainfarm	9.30	▲ 0.32	4.49	9.28	24.00
Olympic Entertainment Group	1.86	0.00	1.64	4.49	-5.10
Panevėžio statybos trestas	0.96	▼ -0.10	0.00	2.13	4.92
Pieno žvaigždės	1.45	0.00	0.00	0.00	5.84
Premia Foods	0.40	▲ 2.06	3.12	8.17	3.66
Rokiškio sūris	1.75	▲ 2.94	1.16	-1.13	26.81
Silvano Fashion Group	2.92	▲ 1.04	8.15	-1.35	96.33
Šiaulių bankas	0.52	▲ 0.19	5.52	14.92	88.78
Tallink Grupp	0.97	▲ 0.21	-0.21	5.81	11.06
Tallinna Kaubamaja	9.49	▲ 0.96	7.23	15.31	31.81
Tallinna Vesi	14.00	▲ 1.45	2.19	1.45	-6.67
Telia Lietuva, AB	0.95	▲ 0.85	-0.21	1.61	-7.06
Vilkyškių pieninė	2.34	▼ -0.43	0.86	-0.43	48.10
Vilniaus baldai	13.10	0.00	0.77	-2.96	-9.03
Žemaitijos pienas	1.25	▲ 4.17	11.61	16.82	77.30

Kontaktai:

Martynas Freitakas	Agnė Anzelienė	Renatas Žeknys
Makleris	Maklerė	Makleris
Tel: 8 5 258 2504	Tel: 8 5 258 2306	Tel: 8 5 258 2295
Martynas.Freitakas@swedbank.lt	Agne.Anzeliene@swedbank.lt	Renatas.Zeknys@swedbank.lt

Apžvalgą užsiprenumeruoti galima adresu: <http://www.swedbank.lt/articles/subscribe>
 Dėmesio! Ši apžvalga yra tik informacinio pobūdžio, t.y. pateikiama informacija jokiomis aplinkybėmis negali būti interpretuojama kaip asmeninė rekomendacija, patarimas, pasiūlymas, nurodymas arba reikalavimas įsigyti ar perleisti apžvalgoje nurodytas finansines priemones ir negali būti jokio vėliau sudaryto sandorio pagrindas ar sudedamoji dalis. Visa pateikta informacija yra surinkta iš viešai prieinamų šaltinių (įmonių, vertybinių popierių biržų, naujienų agentūrų ir kitų). Duomenų šaltinis: „Bloomberg“, „Reuters“, „Swedbank“, „Nasdaq OMX“. Mes neatlikome informacijos tikrinimo ir/ar vertinimo, dėl to negarantuojame informacijos tikslumo, pilnumo ar aktualumo, ir neatsakome už nuostolius, kurie gali atsirasti, kai investuojama remiantis tokia informacija. Pateikta apžvalga taip pat nėra apsaugota nuo skirtingų duomenų ir/ar informacijos palyginimo problemų, dėl įmonių keičiamos apskaitos ir finansinės atskaitomybės paruošimo praktikos (t.y. pasikeitę apskaitos standartai, finansinių ataskaitų konsolidavimo praktikos pasikeitimas ir pan.). Dėl šios priežasties istoriniai palyginamieji duomenys gali būti neprekinami. Draudžiama kopijuoti, spausdinti ar kitaip komerciniais tikslais atgaminti bei platinti šią apžvalgą arba bet kurią jos dalį be „Swedbank“, AB sutikimo. Cituojant būtina nuoroda į šaltinį.