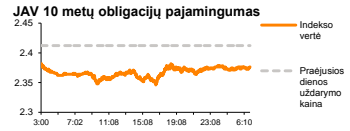
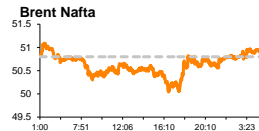
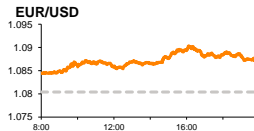
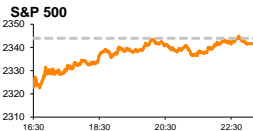


Rytinė finansų rinkų apžvalga

Finansų rinkų tarnyba – antradienis, 2017 m. kovo 28 d.

Dienos prekyba



Finansų makleris
Martynas Freitakas
(8 5) 258 2504

- Savaitės pradžia akcijų rinkos pasitiko vykdydamos išpardavimus
- Po dolerių išpardavimo valiutų rinkose antradienį vyrauja ramybė
- „Amber Grid“ siūlymą mokėti 0,11 Eur už akciją dividendus palydėjo beveik 4 proc. akcijos kainos šuolis

Pasaulio finansų rinkų tendencijos

Pirmadienį Europos rinkose vyravo pardavėjai, kurie Britanijos **FTSE 100** indekso vertę sumažino -0,59 proc., Vokietijos **DAX** -0,57 proc., o **Stoxx Europe 600** -0,40 proc. Sveikatos apsaugos sektoriaus akcijos buvo vienos iš nedaugelio, kurios sesijos pabaigoje bendrame Europos indekse sugebėjo užfiksuoti +0,19 proc. kilimą.

Kalnakasybos sektorius krito -1,54 proc., reaguodamas į vakarykštį geležies rūdos kainos kritimą -3,29 proc. Per pastarąsias 8 prekybos dienas nuo 104,5 iki 94,3 kritusi rūdos kaina šiandien toliau judėjo žemyn -0,8 proc., 08:24 vienos tonos kainai esant lygiai 93,34 JAV doleriams.

Amerikoje prekybos pirmadienio sesija prasidėjo daugiau nei 1 proc. kritimais, tačiau pagrindiniai indeksai prekybą baigė atsitiesdami ir nenutoldami nuo rinkų atidarymo reikšmių. **Dow Jones** indeksas traukėsi -0,22 proc., o **S&P 500** -0,10 proc.

D.Trumpas pranešė, kad kitas jo žingsnis yra bandyti reformuoti šalies mokesčių sistemą, tačiau rinkos analitikai po penktadienio skeptiškai vertina prezidento galimybes, argumentuodami tuo, kad mokestinės sistemos pokyčiai reikalautų didesnio palaikymo nei pastangos pakeisti sveikatos apsaugos sistemą.

Azijoje didieji indeksai šiandien yra linkę judėti skirtingomis kryptimis. JAV dolerio atžvilgiu nežymiai silpnėjančią jeną sekantis Japonijos **NIKKEI 225** 08:23 val. buvo pakilęs +1,02 proc., o Kinijos **CSI 300** krito -0,23 proc.

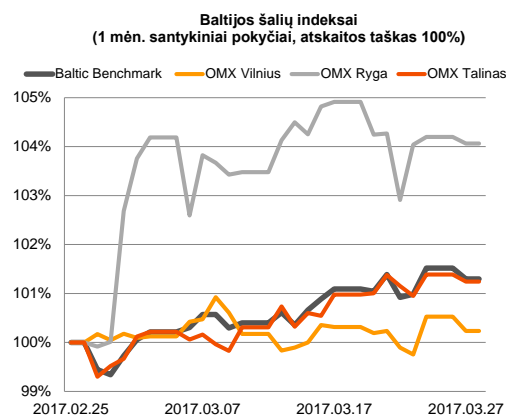
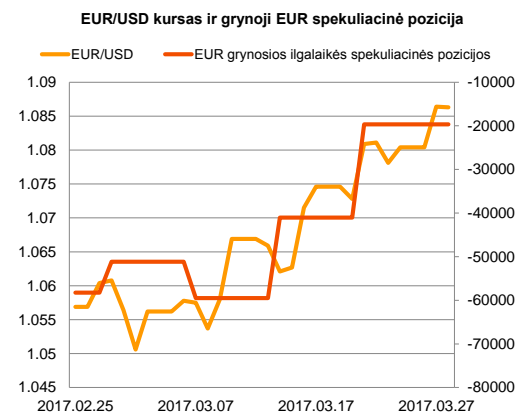
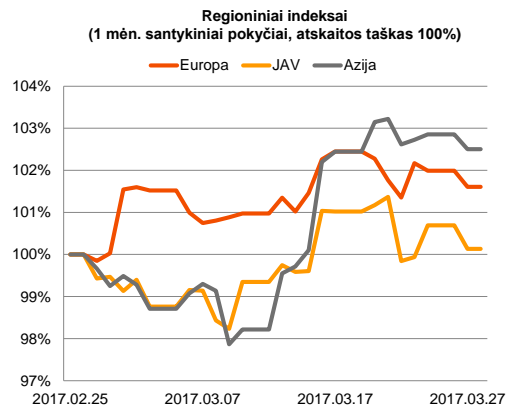
Vakar Vokietijoje paskelbti verslo aplinkos rodikliai viršijo prognozes ir kovo mėnesį fiksavo augimus. IFO verslo klimato rodiklis stiebėsi nuo 111,0 iki 112,3, ateities perspektyvų rodiklis augo nuo 104,0 iki 105,7, o dabartinės situacijos vertinimo rodiklis augo nuo 118,4 iki 119,3. Šiandien naujienų bus laukiama iš JAV, kur po pietų bus skelbiamas vasario mėnesio preliminarus didmeninių prekybos atsargų rodiklis, analitikams prognozuojant jo reikšmės augimą nuo -0,2 iki 0,2 proc. Vakare šalyje bus laukiama kovo mėnesio vartotojų pasitikėjimo rodiklio, esant prognozėms, kad jo reikšmė turėtų kristi nuo 114,8 iki 114,0.




Valiutų rinkos

Vakar dieną -0,46 proc. kritimu didžiųjų pasaulio valiutų atžvilgiu baigęs **JAV doleris**, šiandien ryte nedemonstravo ženkliausio pokyčio, 08:14 val. jo vertei krepšelio atžvilgiu nežymiai kylant +0,03 proc. **JPY/USD** poroje tuo pat metu pokytis nebuvo užfiksuotas, tačiau rytinės prekybos metu jena buvo linkusi judėti į neigiamą pusę. **EUR/USD** poroje, po vakarykščio +0,56 proc. kilimo, euras šiandien nebuvo linkęs taip pat demonstruoti jokio pokyčio, 08:25 val. jo kursui dolerio atžvilgiu esant lygiai 1,0870 (+0,06 proc.)























Baltijos vertybinių popierių rinka

Baltijos akcijų rinkų bendra apyvarta vakar pasiekė beveik 686 tūkst. Eur, o pesimistiškai nusiteikę investuotojai **Vilniaus** indekso vertę sumažino -0,29 proc., **Rygos** -0,13, o **Talino** -0,14 proc. Aktyviausiai prekiauta „Olympic Entertainment Group“ pozicijoje, kur kaina vakar nepasikeitė ir liko lygi 1,86 Eur. Pirkėjai taip pat aktyviai pildėsi portfelius „Silvano Fashion Group“ akcijomis, kurių kaina augo 1,71 proc. iki 2,97 Eur. „Amber Grid“ akcijų kaina augo +3,91 proc. iki 1,33 Eur lygio, po to, kai bendrovė paskelbė apie visuotinio acnininkų susirinkimo sušaukimą balandžio 25 dieną bei siūlymą mokėti 0,1173 Eur už akciją dividendus, kurių pajamingumas esant vakar dienos uždarymo kainai yra lygus beveik 9 proc. „Merko Ehitus“ (+0,56 proc.) vakar po rinkos uždarymo pranešė, kad jos vadovaujama Norvegijos kompanija gavo 4,3 mln. Eur vertės sandėliavimo patalpų užsakymą Osle, kuris bus įgyvendintas iki 2017 gruodžio.






2017.03.28	Šalis	Laikas	Svarbiausios dienos makroekonominės naujienos	Prognozė	Buvusi reikšmė	
	JAV	15:30	Preliminarus didmeninių prekybos atsargų rodiklis	Vasario mėn.	0.2 %	-0.2 %
	JAV	17:00	Vartotojų pasitikėjimo indeksas	Kovo mėn.	114.0	114.8
	JAV	17:00	Ričmondo FED pramonės indeksas	Kovo mėn.	15	17

Pasaulio rinkos

Pavadinimas	Indekso vertė	Dienos pokytis, %	Mėnesio pokytis, %	Nuo metų pradžios, %	12 mėn. pokytis, %	
JAV						
	S&P 500	2342	↓ -0.10	-0.93	4.59	14.95
	Dow Jones	20551	↓ -0.22	-1.26	3.99	17.20
	Nasdaq Comp	5840	↑ 0.20	0.26	8.49	22.52
	Russell 2000	1357	↑ 0.20	-2.12	0.01	25.65
Skandinavija						
	OMX Stockholm 30	1575	↓ -0.33	0.28	3.78	17.03
	OMX Helsinki 25	3759	↓ -0.37	1.09	2.15	19.37
	OMX Copenhagen 20	902.7	↓ -0.17	-0.97	2.12	-5.16
	Oslo stock exchange	609.9	↓ -2.02	-1.50	-1.27	15.94
Europa						
	DJ Euro STOXX 50	3437	↓ -0.20	3.54	4.46	15.08
	CAC 40	5017	↓ -0.07	3.27	3.19	15.88
	DAX	11996	↓ -0.57	1.37	4.49	21.77
	FTSE 100	7294	↓ -0.59	0.41	2.11	19.44
	MB	20124	↓ -0.32	6.40	4.63	10.78
	IBEX 35	10303	↓ -0.06	7.82	10.17	17.21
Centrinė ir Rytų Europa						
	ATX	2799	↓ -1.07	1.92	6.90	26.01
	WIG20	2202	↓ -1.47	0.49	13.04	13.72
	BUX	31876	↓ -0.69	-0.58	-0.40	25.27
	PX	979.5	↓ -0.31	2.68	6.28	10.18
	RTS	1115	↓ -0.89	1.38	-3.27	30.88
Azija						
	Nikkei 225	19188	↑ 1.07	0.36	0.39	11.99
	Hang Seng	24311	↑ 0.48	2.40	10.50	19.49
	Kospi	2160	↑ 0.19	3.25	6.57	8.93
Valiūtų kursai						
	EUR/USD	1.09	↓ -0.01	2.40	3.00	-2.95
	EUR/GBP	0.86	↑ 0.04	-1.17	1.18	9.93
	EUR/PLN	4.25	↓ -0.01	1.42	3.71	0.05
	EUR/RUB	61.75	↑ 0.20	0.40	4.66	24.07
Žaliavų rinka						
	Brent nafta	51.0	↑ 0.41	-8.33	-10.31	26.55
	Auksas	1254	↑ 0.04	-0.15	8.79	2.96
Palūkanų normos						
	EURIBOR 6 mėn.	-0.24	0.00	-1.68	-9.50	-80.60
	LIBOR USD 6 mėn.	1.43	↓ -0.06	4.88	8.31	56.67

Baltijos regionas

Pavadinimas	Indekso vertė	Dienos pokytis, %	Mėnesio pokytis, %	Nuo metų pradžios, %	12 mėn. pokytis, %	
Baltijos šalys						
	OMX Vilnius	562.0	↓ -0.29	0.18	0.64	10.84
	OMX Ryga	770.5	↓ -0.13	4.05	5.00	25.42
	OMX Talinas	1126.1	↓ -0.14	1.73	4.71	15.78
	OMX Baltic Benchmark	823.5	↓ -0.22	1.97	4.48	19.14
NASDAQ OMX Baltics sąrašo likvidžios akcijos						
	AUGA Group	0.45	↓ -2.63	-5.32	-8.06	6.97
	Apranga	2.68	↓ -0.74	-0.37	4.28	0.00
	Arco Vara	1.24	0.00	7.83	0.00	12.73
	Baltika	0.315	↑ 0.96	3.28	11.31	8.62
	Ekspress Grupp	1.34	↑ 2.29	0.00	1.52	4.69
	Grigeo Grigiškės	1.08	↓ -0.92	-0.92	-4.42	0.93
	Grindeks	4.85	↓ -0.41	4.53	10.48	-1.22
	Klaipėdos nafta	0.460	0.00	-4.17	-14.50	9.79
	Latvijas Gāze	8.40	0.00	7.55	-4.33	-15.83
	ESO	0.913	↓ -0.65	4.94	0.03	-
	Latvijas Balzams	7.58	0.00	1.20	0.80	32.75
	LHV Group	9.56	↑ 0.42	-0.62	-	-
	Linas Agro Group	0.650	↑ 0.15	1.09	1.88	-4.41
	Merko Ehitus	8.90	↑ 0.56	0.00	-1.66	-1.55
	Nordecon	1.27	0.00	-1.55	-4.51	24.05
	Olainfarm	9.25	↓ -0.54	3.93	8.70	23.33
	Olympic Entertainment Group	1.86	0.00	0.54	4.49	-5.10
	Panevėžio statybos trestas	0.96	0.00	-2.54	2.13	4.92
	Pieno žvaigždės	1.46	↑ 0.69	-2.01	0.69	6.57
	Premia Foods	0.40	↓ -0.50	3.95	7.63	3.13
	Rokiškio sūris	1.77	↑ 1.14	1.14	0.00	28.26
	Silvano Fashion Group	2.97	↑ 1.71	10.00	0.34	99.70
	Šiaulių bankas	0.51	↓ -0.39	7.98	14.48	88.05
	Tallink Grupp	0.96	↓ -0.83	1.91	4.93	10.14
	Tallinna Kaubamaja	9.49	0.00	1.71	15.31	31.81
	Tallinna Vesi	13.90	↓ -0.71	1.46	0.72	-7.33
	Telia Lietuva, AB	0.94	↓ -0.53	-0.63	1.07	-7.55
	Vilkyškių pieninė	2.32	↓ -0.85	-1.28	-1.28	46.84
	Vilniaus baldai	13.10	0.00	1.55	-2.96	-9.03
	Žemaitijos pienas	1.24	↓ -0.80	5.08	15.89	75.89

Kontaktai:

Martynas Freitakas	Agnė Anzelienė	Renatas Žekyns
Makleris	Maklerė	Makleris
Tel: 8 5 258 2504	Tel: 8 5 258 2306	Tel: 8 5 258 2295
Martynas.Freitakas@swedbank.lt	Agne.Anzeliene@swedbank.lt	Renatas.Zekyns@swedbank.lt

Apžvalgą užsiprenumeruoti galima adresu: <http://www.swedbank.lt/articles/subscribe>.
Dėmesio! Ši apžvalga yra tik informacinio pobūdžio, t.y. pateikiama informacija jokiomis aplinkybėmis negali būti interpretuojama kaip asmeninė rekomendacija, patarimas, pasiūlymas, nurodymas arba reikalavimas įsigyti ar perleisti apžvalgoje nurodytas finansines priemones ir negali būti jokio vėliau sudaryto sandorio pagrindas ar sudedamoji dalis. Visa pateikta informacija yra surinkta iš viešai prieinamų šaltinių (įmonių, vertybinių popierių biržų, naujienų agentūrų ir kitų). Duomenų šaltinis: „Bloomberg“, „Reuters“, „Swedbank“, „Nasdaq OMX“. Mes neatlikome informacijos tikrinimo ir/ar vertinimo, dėl to negarantuojame informacijos tikslumo, pilnumo ar aktualumo, ir neatsakome už nuostolius, kurie gali atsirasti, kai investuojama remiantis tokia informacija. Pateikta apžvalga taip pat nėra apsaugota nuo skirtingų duomenų ir/ar informacijos palyginimo problemų, dėl įmonių keičiamos apskaitos ir finansinės atskaitomybės paruošimo praktikos (t.y. pasikeitę apskaitos standartai, finansinių ataskaitų konsolidavimo praktikos pasikeitimas ir pan.). Dėl šios priežasties istoriniai palyginamieji duomenys gali būti neprieinami. Draudžiama kopijuoti, spausdinti ar kitaip komerciniais tikslais atgaminti bei platinti šią apžvalgą arba bet kurią jos dalį be „Swedbank“, AB sutikimo. Cituojant būtina nuoroda į šaltinį.