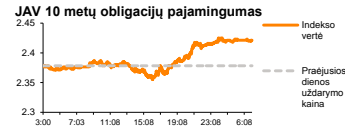
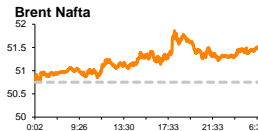
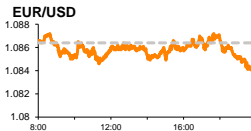
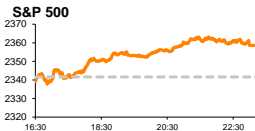


Rytinė finansų rinkų apžvalga

Finansų rinkų tarnyba – trečiadienis, 2017 m. kovo 29 d.

Dienos prekyba



Finansų makleris
Martynas Freitakas
(8 5) 258 2504

- Atslūgus įtampai investuotojai pajudėjo į atgal į finansininkų ir energetikų pozicijas
- Britanijai pradėjus išstojimo iš ES procesą svaras pajudėjo žemyn
- „Olympic Entertainment Group“ traukiasi iš Varšuvos biržos ir žada mokėti 0,10 Eur už akciją dividendus

Pasaulio finansų rinkų tendencijos

Pasibaigus dvi dienas trukusiam akcijų išpardavimui, akcijų rinkose vakar dominavo pirkėjai. Besižvalgydami į žaliavų bei energetinių išteklių rinkas jie Britanijos **FTSE 100** reikšmę pakėlė +0,68 proc., Vokietijos **DAX** +1,28 proc., o **Stoxx Europe 600** +0,61 proc.

Kalnakasybos sektoriaus (+1,17 proc.) bendrovės kilo labiausiai Europos indekso sudėtyje, blėstant pardavėjų spaudimui **geležies rūdos** pozicijoje, kuri gegužės mėnesio ateities sandoriuose ieško pusiausvyros ties 92,50 JAV dolerių riba.

Europos **energetikų** akcijos augo +1,12 proc., rinkose atsitiesiant **Brent** rūšies naftos kainai, kuri nuo pirmadienio pakilo daugiau nei +1,5 proc. iki 51,5 JAV dolerių už barelį ribos. **Libija** pranešė, kad dėl nenurodytų priežasčių praėjusią savaitę nutraukė didžiausio šalies naftos telkinio eksploataciją ir tai šalies naftos gavybos apimtis per dieną sumažino 20 proc., arba 140 tūkst. barelių. Tuo tarpu JAV neoficialūs šaltiniai pranešė, kad praėjusios savaitės žaliavinės naftos atsargos augo beveik 2 mln. barelių, tačiau perdirtų produktų atsargos krito.

Amerikoje **Dow Jones** bei **S&P 500** kilo po +0,73 proc. pastarojo indekso sudėtyje visiems sektoriams fiksuojant augimus. **Finansų** sektorius, kuris nuo kovo vidurio neteko daugiau nei 5 proc. vertės vakar augo +1,37 proc. ir ženkliausiai prisidėjo prie S&P indekso kilimo.

Į rinkas grįžtant optimizmui, **auks**o kaina, kuri nuo kovo vidurio buvo pakilusi daugiau nei 4,3 proc., šiandien ryte demonstruoja didžiausią dienos kritimą per pastarąsias 3 savaites, o 08:40 val. viena trojos uncija kainuoja 1248,79 JAV dolerius (-0,44 proc.). **10 metų JAV obligacijų pajamingumas** vakar demonstravo didžiausią kilimą per pusantros savaitės, augdamas +1,66 proc. **VIX** rinkų neapibrėžtumo indeksas po to, kai praėjusią savaitę pasiekė aukščiausią lygį nuo šių metų pradžios, trečią sesiją mažėja ir juda link savo istorinių žemumų. Vakare paskelbtas kovo mėnesio **JAV vartotojų pasitikėjimo indeksas** viršijo lūkesčius ir pasiekė aukščiausią lygį per pastaruosius 16 metų kildamas nuo 114,8 iki 125,6.

Azijoje Japonijos **NIKKEI 225** indeksas šį rytą neranda pastovios judėjimo krypties ir 08:24 val. buvo pakilęs +0,03 proc. Kinijos **CSI 300** tuo pat metu buvo pakilęs +0,33 proc.

Valiutų rinkos

JAV dolerio kursas didžiųjų pasaulio valiutų krepšelio atžvilgiu vakar kilo labiausiai nuo kovo mėnesio pradžios. **EUR/USD** poroje per pastarąsias dvi dienas euro kursas yra kritęs beveik 0,5 proc. Šiandien ryte 08:41 vienas euras kainavo 1,0808 JAV dolerius.

Britanijoje vakar vakare šalies premjerė T.May pasirašė dokumentus dėl išstojimo iš ES procedūros pradžios. Tai paskatino **svaro kritimą** didžiųjų valiutų atžvilgiu. **GBP/USD** poroje svaras vakar krito -0,65 proc., o šiandien ryte dar tiek pat. 08:41 val. svaro kursui šioje poroje esant lygiam 1,2400.

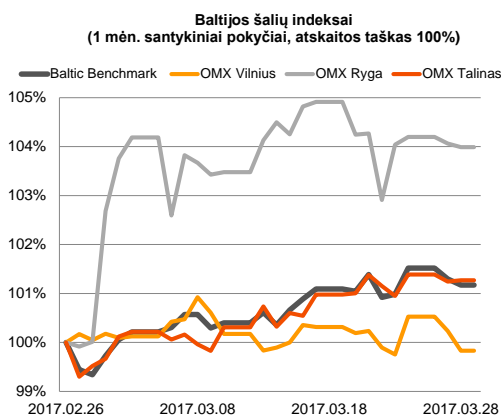
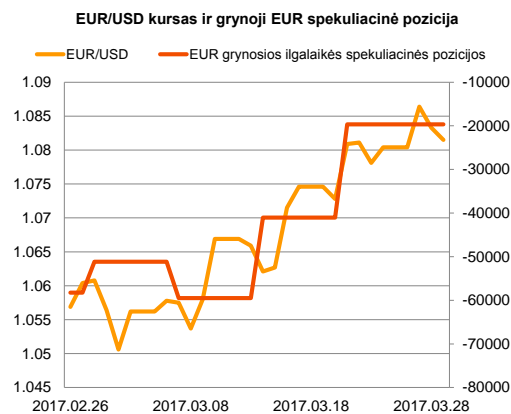
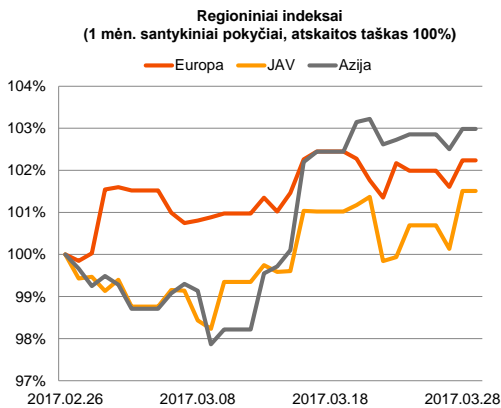
Baltijos vertybinių popierių rinka

Aktyvios prekybos metu Baltijos akcijų rinkose vakar buvo sugeneruota beveik 870 tūkst. Eur apyvarta. **Vilniaus** indeksas krito -0,40 proc., **Rygos** -0,08 proc., o **Talino** stiebėsi +0,03 proc.

„**Olympic Entertainment Group**“ akcijos kilo +0,54 proc. iki 1,87 Eur kainos, investuotojams sugeneruojant 335 tūkst. Eur apyvartą. Prieš prekybos sesiją bendrovė paskelbė, kad iki gegužės mėnesio pabaigos planuoja trauktis iš Varšuvos rinkos, o užsidarius rinkai pranešė, kad balandžio 20 dieną yra šaukiamas visuotinis acininkų susirinkimas, kurio metu norima patvirtinti 0,10 EUR už akciją dividendus.

„**Silvano Fashion Group**“ pozicijoje vakar investuotojai fiksavo pelnus, o akcijos kaina krito -0,67 proc. iki 2,95 Eur ribos.

„**Klaipėdos naftos**“ akcijos kaina vakar toliau išlaikė kritimo tendenciją, prekybos metu akcijos kainai krentant -0,43 proc. iki 0,458 Eur ribos.



2017.03.29	Šalis	Laikas	Svarbiausios dienos makroekonominės naujienos	Prognozė	Buvusi reikšmė
	JAV	14:00	Savaitinis būsto įkeitimo paraiškų rodiklis	-	2.7 %

Pasaulio rinkos

Pavadinimas	Indekso vertė	Dienos pokytis, %	Mėnesio pokytis, %	Nuo metų pradžios, %	12 mėn. pokytis, %
JAV					
S&P 500	2359	↑ 0.73	-0.21	5.35	14.77
Dow Jones	20702	↑ 0.73	-0.53	4.75	17.40
Nasdaq Comp	5875	↑ 0.60	0.85	9.14	21.22
Russell 2000	1367	↑ 0.73	-1.40	0.75	23.28
Skandinavija					
OMX Stockholm 30	1580	↑ 0.35	0.63	4.15	17.16
OMX Helsinki 25	3768	↑ 0.24	1.32	2.39	19.05
OMX Copenhagen 20	907.6	↑ 0.55	-0.43	2.68	-4.29
Oslo stock exchange	616.0	↑ 0.99	-0.52	-0.29	20.71
Europa					
DJ Euro STOXX 50	3465	↑ 0.81	4.38	5.30	15.32
CAC 40	5046	↑ 0.57	3.86	3.78	15.56
DAX	12149	↑ 1.28	2.66	5.82	22.87
FTSE 100	7343	↑ 0.68	1.10	2.81	20.27
MB	20330	↑ 1.02	7.49	5.70	11.88
IBEX 35	10389	↑ 0.84	8.72	11.09	17.95
Centrinė ir Rytų Europa					
ATX	2807	↑ 0.27	2.20	7.19	25.96
WIG20	2225	↑ 1.07	1.56	14.25	13.90
BUX	32294	↑ 1.31	0.73	0.91	25.48
PX	983.2	↑ 0.38	3.07	6.69	10.08
RTS	1126	↑ 0.98	2.38	-2.32	33.45
Azija					
Nikkei 225	19170	↓ -0.17	0.27	0.29	12.08
Hang Seng	24386	↑ 0.16	2.72	10.84	19.74
Kospi	2164	↑ 0.03	3.46	6.79	8.48
Valiutų kursai					
EUR/USD	1.08	↓ -0.17	1.95	2.54	-3.99
EUR/GBP	0.87	↓ -0.38	-1.94	1.98	11.11
EUR/PLN	4.24	↓ -0.05	1.60	3.89	0.21
EUR/RUB	61.65	↑ 0.16	0.57	4.83	24.56
Žaliavų rinka					
Brent nafta	51.5	↑ 0.35	-7.34	-9.35	31.60
Auksas	1249	↓ -0.46	-0.61	8.29	1.03
Palūkanų normos					
EURIBOR 6 mėn.	-0.24	0.00	-1.26	-9.50	-80.60
LIBOR USD 6 mėn.	1.42	↓ -0.19	4.63	8.09	56.37

Baltijos regionas

Pavadinimas	Indekso vertė	Dienos pokytis, %	Mėnesio pokytis, %	Nuo metų pradžios, %	12 mėn. pokytis, %
Baltijos šalys					
OMX Vilnius	559.8	↓ -0.40	-0.23	0.23	10.71
OMX Ryga	769.9	↓ -0.08	3.97	4.92	27.65
OMX Talinas	1126.4	↑ 0.03	1.76	4.74	16.27
OMX Baltic Benchmark	822.5	↓ -0.12	1.84	4.35	19.73
NASDAQ OMX Baltic sąrašo likvidžios akcijos					
AUGA Group	0.44	↓ -2.25	-7.45	-10.12	4.57
Apranga	2.67	↓ -0.37	-0.74	3.89	1.52
Arco Vara	1.24	0.00	7.83	0.00	14.81
Baltika	0.316	↑ 0.32	3.61	11.66	8.97
Ekspress Grupp	1.35	↑ 0.75	0.75	2.27	2.27
Grigeo Grigiškės	1.09	↑ 0.93	0.00	-3.54	2.83
Grindeks	4.83	↓ -0.41	4.09	10.02	-2.03
Klaipėdos nafta	0.458	↓ -0.43	-4.58	-14.87	9.05
Latvijas Gāze	8.37	↓ -0.36	7.17	-4.67	-16.13
ESO	0.915	↑ 0.22	5.17	0.03	-
Latvijas Balzams	7.59	↑ 0.13	1.34	0.93	32.92
LHV Group	9.60	↑ 0.42	-0.21	-	-
Linas Agro Group	0.649	↓ -0.15	0.93	1.72	-4.14
Merko Ehitus	8.89	↓ -0.11	-0.11	-1.77	-1.66
Nordeccon	1.27	0.00	-1.55	-4.51	24.05
Olainfarm	9.25	0.00	3.93	8.70	23.33
Olympic Entertainment Group	1.87	↑ 0.54	1.08	5.06	-3.61
Panevėžio statybos trestas	0.95	↓ -0.63	-3.15	1.49	4.15
Pieno žvaigždės	1.43	↓ -2.05	-4.03	-1.38	3.62
Premia Foods	0.40	0.00	3.95	7.63	3.67
Rokiškio sūris	1.77	0.00	1.14	0.00	27.34
Silvano Fashion Group	2.95	↓ -0.67	9.26	-0.34	98.35
Šiaulių bankas	0.52	↑ 0.19	8.19	14.70	87.27
Tallink Grupp	0.95	↓ -0.42	1.49	4.49	10.27
Tallinna Kaubamaja	9.59	↑ 1.05	2.79	16.52	33.19
Tallinna Vesi	13.80	↓ -0.72	0.73	0.00	-8.00
Telia Lietuva, AB	0.94	0.00	-0.63	1.07	-7.55
Vilkyškių pieninė	2.30	↓ -0.86	-2.13	-2.13	46.50
Vilniaus baldai	13.00	↓ -0.76	0.78	-3.70	-10.34
Žemaitijos pienas	1.17	↓ -5.65	-0.85	9.35	65.96

Kontaktai:

Martynas Freitakas	Agnė Anzelienė	Renatas Žeknys
Makleris	Maklerė	Makleris
Tel: 8 5 258 2504	Tel: 8 5 258 2306	Tel: 8 5 258 2295
Martynas.Freitakas@swedbank.lt	Agne.Anzeliene@swedbank.lt	Renatas.Zeknys@swedbank.lt

Apžvalgą užsiprenumeruoti galima adresu: <http://www.swedbank.lt/it/articles/subscribe>

Dėmesio! Ši apžvalga yra tik informacinio pobūdžio, t.y. pateikiama informacija jokiais aplinkybėmis negali būti interpretuojama kaip asmeninė rekomendacija, patarimas, pasiūlymas, nurodymas arba reikalavimas įsigyti ar parduoti apžvalgoje nurodytas finansines priemones ir negali būti jokio vėliau sudaryto sandorio pagrindas ar sudedamoji dalis. Visa pateikta informacija yra surinkta iš viešai prieinamų šaltinių (įmonių, vertybinių popierių biržų, naujienų agentūrų ir kitų). Duomenų šaltiniai: „Bloomberg“, „Reuters“, „Swedbank“, „Nasdaq OMX“. Mes neatliekame informacijos tikrinimo ir/ar vertinimo, dėl to negarantuojame informacijos tikslumo, pilnumo ar aktualumo, ir neatsakome už nuostolius, kurie gali atsirasti, kai investuojama remiantis tokia informacija. Pateikta apžvalga taip pat nėra apsaugota nuo skirtingų duomenų ir/ar informacijos palyginimo problemų, dėl įmonių keičiamos apskaitos ir finansinės atskaitomybės paruošimo praktikos (t.y. pasikeitę apskaitos standartai, finansinių ataskaitų konsolidavimo praktikos pasikeitimas ir pan.). Dėl šios priežasties istoriniai palyginamieji duomenys gali būti neprekinami. Draudžiama kopijuoti, spausdinti ar kitaip komerciniams tikslais atgaminti bei platinti šią apžvalgą arba bet kurią jos dalį be „Swedbank“, AB sutikimo. Cituojant būtina nuoroda į šaltinį.