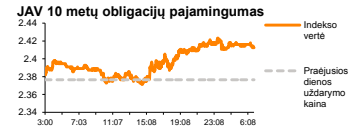
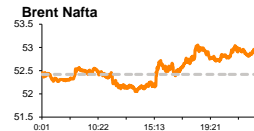
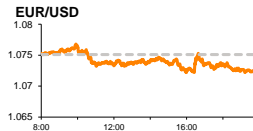
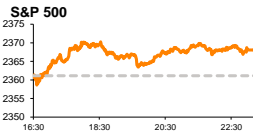


Rytinė finansų rinkų apžvalga

Finansų rinkų tarnyba – penktadienis, 2017 m. kovo 31 d.

Dienos prekyba



Finansų makleris
Martynas Freitakas
(8 5) 258 2504

- Labiau nei tikėtasi sumažėję Euro zonos šalių infliacijos rodikliai silpnina eurą
- JAV ekonomikos rodikliai skatina svarstymus dėl spartesnio FED palūkanų normos kėlimo

Pasaulio finansų rinkų tendencijos

Į prastesnius nei tikėtasi Vokietijos ir Ispanijos infliacijos rodiklius reagavęs euras nėrė žemyn ir taip paskatino pirkėjų aktyvumą akcijų biržose. Vokietijos **DAX** kilo +0,44 proc., Ispanijos **IBEX 35** +0,37 proc., **Stoxx Europe 600** +0,51 proc., o tuo tarpu Britanijos **FTSE 100** traukėsi -0,06 proc., šalies investuotojams nerimaujant dėl Brexit įtakos būsto bei biurų rinkoms ir pardavinėjant **nekilnojamojo turto** sektoriaus akcijas (-1,46 proc.)

Vokietijoje vakar pranešta, kad šalies metinis infliacijos lygis kovo mėnesį preliminariai krito nuo 2,2 iki 1,6 proc., t. y. labiausiai nuo 2013 metų. Prieš šįandien paskelbiant **Euro zonos** infliacijos rodiklius, kurie, prognozuojama, kovą turėtų kristi nuo 0,9 iki 0,8 proc., kainų augimo lėtėjimą užfiksavo ir Ispanija, kurioje preliminarus infliacijos lygis šį mėnesį krito nuo 3,0 iki 2,3 proc. Tuo tarpu euro zonos artėjančių metų infliacijos prognozė pirmą kartą per 11 mėnesių laikotarpį turėtų kristi nuo 2,0 iki 1,8 proc. Rodikliai, signalizuojantys kad Euro zonai nepavyks taip greitai kaip planuota perkopti **ECB** tikslinės 2 proc. infliacijos ribos neigiamai paveikė prognozes dėl artimiausio galimo palūkanų normos kėlimo. Savaitės pradžioje rinkos didesne nei 55 proc. tikimybe vertino tai, kad artimiausiais ECB palūkanų normų kėlimas gali būti numatomas kitų metų sausį, tuo tarpu šiandien ryte ši galimybė sumažėjo nei trečdaliu iki 35,6 proc. Nėgana to, vis garsiau pradėta šnekėti, kad **kiekybinio skatinimo** programa gali nesibaigti šiais metais, kaip buvo prognozuojama anksčiau, o jos vykdymas gali būti pratęstas iki kitų metų pradžios.

Energetikų sektorius kilo +0,86 proc. ir tapo Europos indekso dienos lyderiu, kuomet **Brent** rūšies naftos kaina po 3 savaitių pertraukos priartėjo prie 53 JAV dolerių už barelį ribos. Po didžiausio savaitinio kainos šuolio šiais metais, Brent kaina šiandien ryte krenta ir 08:59 val. yra ties 52,64 JAV dolerių riba.

Amerikoje **Dow Jones** kilo +0,33 proc., o **S&P 500** +0,29 proc., rinkoms teigiamai vertinant prognozes viršijusį praėjusių metų IV ketvirčio BVP rodiklį, kuris augo nuo 1,9 iki 2,1 proc., bei to paties laikotarpio asmeninio vartojimo išlaidų indeksą, augusį nuo 3,0 iki 3,5 proc. Naujienos teigiamai paveikė **finansų sektorių**, kuris vakar kilo +1,22 proc., o tuo metu stabiliu dividendiniu pajamingumu pasižymintis **komunalinių paslaugų** bendrovės (-0,68 proc.) bei **JAV 10 metų obligacijų** kainos krito.

Japonijoje šiandien pranešta, kad bedarbių skaičius vasarį netikėtai krito nuo 3,0 iki 2,8 proc., o infliacija krito, tačiau mažiau nei prognozavo analitikai ir buvo lygi 0,3 proc. Šalies naftos žaliavų eksportas vasarį krito 1,3 proc. lyginant su tuo pat laikotarpiu pernai. **Kinija** paskelbė, kad šalies gamintojų užsakymų rodiklis augo nuo 51,6 iki 51,8 ir viršijo analitikų prognozes. Japonijos bei Kinijos rinkos penktadienį juda skirtingomis kryptimis, 08:58 val. **NIKKEI 225** indeksui krentant -0,43 proc., o **CSI 300** kylant +0,40 proc.

Valiutų rinkos

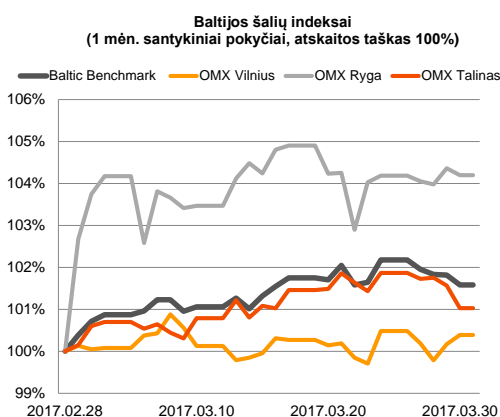
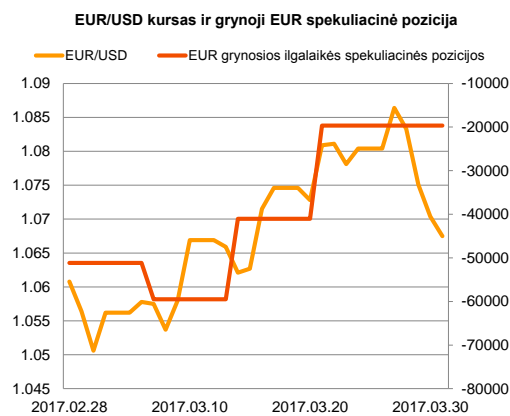
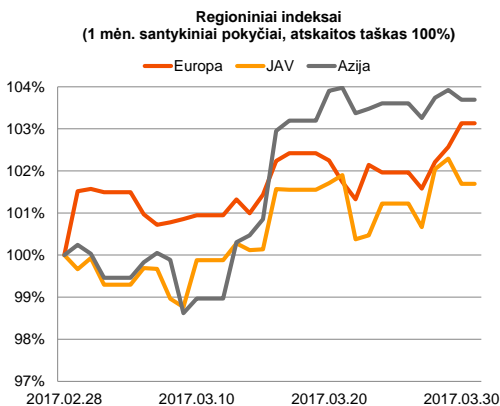
JAV dolerio kursas kitų pasaulio valiutų atžvilgiu vakar augo, rinkoms reaguojant į Bostono FED vadovo pareiškimą, kad didesnis nei prognozuota JAV ekonomikos augimas praėjusių metų IV ketvirtį gali paskatinti FED kelti palūkanų normą 4 kartus 2017 metais, nors anksčiau buvo planuoti 3 normų kėlimai, o vienas iš jų buvo įvykdytas prieš 2 savaites. **EUR/USD** poroje vakar ir šiandien atsispindi Euro zonos infliacijos problemos, o 09:19 val. euras 4 sesiją tęsė vertės kritimą ir kainavo 1,0682 JAV dolerius (-0,21 proc.).









Baltijos vertybinių popierių rinka

Antrą dieną iš eilės krentančios „**Olympic Entertainment Group**“ akcijos, kurios vakar pasiekė 1,82 Eur ribą (-1,62 proc.), vakar vėl ženkliausiai prisidėjo prie Baltijos rinkos aktyvumo, kurioje prekybos metu buvo sugeneruota beveik 1 mln. Eur apyvarta. **Vilniaus** indeksas kilo +0,22 proc., o **Rygos** bei **Talino** indeksai krito atitinkamai -0,16 ir -0,54 proc.























„**Šiaulių bankas**“ (-0,19 proc.) po prekybos sesijos vakar paskelbė, kad visuotinio akcininkų susirinkimo metu patvirtino 0,005 Eur už akciją dividendus bei didindamas banko įstatinį kapitalą išleis ir paskirstys 75,5 mln naujų akcijų. Teisių apskaita bus vykdoma balandžio 13 d., o po jos be priskirtų dividendų akcininkai papildomai gaus naujų akcijų, kurių skaičius atitinka 20 proc. turimo akcijų portfelio vertės.

„**Klaipėdos nafta**“ (-1,31 proc.) pranešė, kad balandžio 21 d. vyksiančio akcininkų susirinkimo metu bus siūloma mokėti 0,025 Eur už akciją dividendus, kurių pajamingumas vertinant pagal vakar dienos uždarymo kainą yra lygus 5,6 proc.







2017.03.31	Šalis	Laikas	Svarbiausios dienos makroekonominės naujienos	Prognozė	Buvusi reikšmė
	Vokietija	10:55	Nedarbo apimčių pokytis	Kovo mėn.	-10 tūkst.
	Vokietija	10:55	Nedarbo lygis	Kovo mėn.	5.9 %
	Euro zona	12:00	Metinio infliacijos lygio prognozė	Kovo mėn.	1.8 %
	Euro zona	12:00	Metinis infliacijos lygis	Kovo mėn.	0.8 %
	JAV	15:30	Asmeninių pajamų rodiklis	Vasario mėn.	0.4 %
	JAV	15:30	Asmeninių išlaidų rodiklis	Vasario mėn.	0.2 %
	JAV	16:45	Čikagos pramonės užsakymų rodiklis	Kovo mėn.	56.9
	JAV	17:00	Galutinis Mičigano universiteto vartotojų pasitikėjimo rodiklis	Kovo mėn.	97.6

Pasaulio rinkos

Pavadinimas	Indekso vertė	Dienos pokytis, %	Mėnesio pokytis, %	Nuo metų pradžios, %	12 mėn. pokytis, %	
JAV						
	S&P 500	2368	↑0.29	0.19	5.77	14.97
	Dow Jones	20728	↑0.33	-0.40	4.89	17.21
	Nasdaq Comp	5914	↑0.28	1.53	9.87	21.45
	Russell 2000	1382	↑0.78	-0.31	1.86	24.09
Skandinavija						
	OMX Stockholm 30	1584	↓-0.03	0.87	4.40	15.98
	OMX Helsinki 25	3778	↑0.04	1.60	2.66	18.83
	OMX Copenhagen 20	912.0	↑0.45	0.05	3.17	-3.82
	Oslo stock exchange	622.7	↑0.89	0.57	0.81	20.46
Europa						
	DJ Euro STOXX 50	3482	↑0.18	4.88	5.81	15.86
	CAC 40	5090	↑0.41	4.76	4.68	16.07
	DAX	12256	↑0.44	3.57	6.75	22.99
	FTSE 100	7370	↓-0.06	1.46	3.17	19.35
	IBEX 35	10406	↑0.45	7.69	5.89	12.42
	IBEX 35	10406	↑0.37	8.90	11.27	19.29
Centrinė ir Rytų Europa						
	ATX	2849	↑0.42	3.71	8.79	25.46
	WIG20	2209	↓-0.24	0.81	13.41	10.58
	BUX	32145	↓-0.27	0.26	0.44	21.53
	PX	983.7	↑0.10	3.12	6.73	9.31
	RTS	1137	↑1.10	3.44	-1.31	29.79
Azija						
	Nikkei 225	19174	↑0.58	0.29	0.31	14.41
	Hang Seng	24193	↓-0.45	1.90	9.96	16.44
	Kospi	2164	↓-0.02	3.47	6.80	8.44
Valiutų kursai						
	EUR/USD	1.07	↓-0.27	0.63	1.21	-6.20
	EUR/GBP	0.86	↑0.35	-0.08	0.08	8.13
	EUR/PLN	4.21	↑0.05	2.25	4.56	0.79
	EUR/RUB	59.90	↑0.28	3.49	7.88	27.69
Žaliavų rinka						
	Brent nafta	52.8	↓-0.40	-5.11	-7.16	33.21
	Auksas	1241	↓-0.49	-1.18	7.66	0.73
Palūkanų normos						
	EURIBOR 6 mėn.	-0.24	↑0.41	-0.84	-9.05	-82.58
	LIBOR USD 6 mėn.	1.42	↓-0.35	3.27	7.76	55.37

Baltijos regionas

Pavadinimas	Indekso vertė	Dienos pokytis, %	Mėnesio pokytis, %	Nuo metų pradžios, %	12 mėn. pokytis, %	
Baltijos šalyse						
	OMX Vilnius	563.2	↑0.22	0.38	0.84	10.78
	OMX Ryga	771.6	↓-0.16	4.20	5.15	25.34
	OMX Talinas	1118.3	↓-0.54	1.02	3.98	15.21
	OMX Baltic Benchmark	820.4	↓-0.24	1.59	4.09	18.76
NASDAQ OMX Baltic sąrašo likvidžios akcijos						
	AUGA Group	0.45	↑2.27	-4.26	-7.02	9.22
	Apranga	2.66	↓-0.37	-1.12	3.50	1.14
	Arco Vara	1.24	0.00	7.83	0.00	8.77
	Baltika	0.315	↑1.61	3.28	11.31	6.42
	Ekspress Grupp	1.31	↓-2.96	-2.24	-0.76	0.00
	Grigeo Grigiškės	1.09	↑0.93	0.00	-3.54	0.93
	Grindeks	4.83	↓-0.82	4.09	10.02	-1.43
	Klaipėdos nafta	0.452	↓-1.31	-5.83	-15.99	7.36
	Latvijas Gāze	8.37	↓-0.36	7.17	-4.67	-17.94
	ESO	0.923	↓-0.22	6.09	0.04	-
	Latvijas Balzams	7.66	↑1.06	2.27	1.86	20.63
	LHV Group	9.55	↓-0.10	-0.73	-	-
	Linas Agro Group	0.651	0.00	1.24	2.04	-3.27
	Merko Ehitus	8.80	↓-1.01	-1.12	-2.76	-2.22
	Nordecon	1.28	↑0.79	-0.78	-3.76	23.85
	Olainfarm	9.37	↑0.64	5.28	10.11	24.93
	Olympic Entertainment Group	1.82	↓-1.62	-1.62	2.25	-6.67
	Panevėžio statybos trestas	0.97	0.00	-1.73	2.98	4.54
	Pieno žvaigždės	1.45	↑1.40	-2.68	0.00	6.62
	Premia Foods	0.40	↑0.25	4.74	8.45	2.31
	Rokiškio sūris	1.88	↑5.62	7.43	6.21	37.23
	Silvano Fashion Group	2.84	↓-2.07	5.19	-4.05	93.47
	Šiaulių bankas	0.51	↓-0.19	7.98	14.48	85.23
	Tallink Grupp	0.95	↓-0.10	1.28	4.27	8.28
	Tallinna Kaubamaja	9.48	↓-1.04	1.61	15.19	31.30
	Tallinna Vesi	13.90	0.00	1.46	0.72	-6.08
	Telia Lietuva, AB	0.95	0.00	-0.42	1.29	-8.25
	Vilkyškių pieninė	2.30	0.00	-2.13	-2.13	44.65
	Vilniaus baldai	12.90	↓-0.77	0.00	-4.44	-9.79
	Žemaitijos pienas	1.25	0.00	5.93	16.82	71.23

Kontaktai:

Martynas Freitakas	Agnė Anzelienė	Renatas Žeknys
Makleris	Maklerė	Makleris
Tel: 8 5 258 2504	Tel: 8 5 258 2306	Tel: 8 5 258 2295
Martynas.Freitakas@swedbank.lt	Agne.Anzeliene@swedbank.lt	Renatas.Zeknys@swedbank.lt

Apžvalgą užsiprenumeruoti galima adresu: <http://www.swedbank.lt/articles/subscribe>
 Dėmesio! Ši apžvalga yra tik informacinio pobūdžio, t.y. pateikiama informacija jokiomis aplinkybėmis negali būti interpretuojama kaip asmeninė rekomendacija, patarimas, pasiūlymas, nurodymas arba reikalavimas įsigyti ar perleisti apžvalgoje nurodytas finansines priemones ir negali būti jokio vėliau sudaryto sandorio pagrindas ar sudedamoji dalis. Visa pateikta informacija yra surinkta iš viešai prieinamų šaltinių (įmonių, vertybinių popierių biržų, naujienų agentūrų ir kitų). Duomenų šaltinis: „Bloomberg“, „Reuters“, „Swedbank“, „Nasdaq OMX“. Mes neatitinkame informacijos tikrinimo ir/ar vertinimo, dėl to negarantuojame informacijos tikslumo, pilnumo ar aktualumo, ir neatsakome už nuostolius, kurie gali atsirasti, kai investuojama remiantis tokia informacija. Pateikta apžvalga taip pat nėra apsaugota nuo skirtingų duomenų ir/ar informacijos palyginimo problemų, dėl įmonių keičiamos apskaitos ir finansinės atskaitomybės paruošimo praktikos (t.y. pasikeitę apskaitos standartai, finansinių ataskaitų konsolidavimo praktikos pasikeitimas ir pan.). Dėl šios priežasties istoriniai palyginamieji duomenys gali būti neprekinami. Draudžiama kopijuoti, spausdinti ar kitaip komerciniais tikslais atgaminti bei platinti šią apžvalgą arba bet kurią jos dalį be „Swedbank“, AB sutikimo. Cituojant būtina nuoroda į šaltinį.