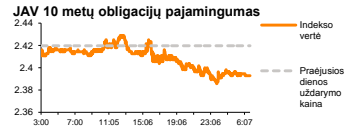
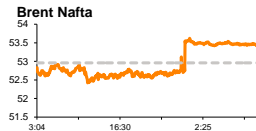
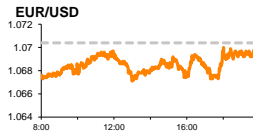
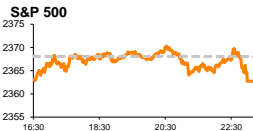


Rytinė finansų rinkų apžvalga

Finansų rinkų tarnyba – pirmadienis, 2017 m. balandžio 3 d.

Dienos prekyba



Finansų makleris
Martynas Freitakas
(8 5) 258 2504

- Investavimo strategai mato geras kilimo perspektyvas Europos rinkose
- OPEC pranešė apie stebimą didėjančią naftos perdirbėjų paklausą
- „Grigeo Grigiškės“ bei „Litgrid“ paskelbė dividendų siūlymus, „Panevėžio statybos trestas“ investuotojų pamaloninti neketina

Pasaulio finansų rinkų tendencijos

Dauguma Europos indeksų praėjusią savaitę baigė fiksuodami augimus, investuotojams vertinant JAV bei Europos rinkų palyginamuosius rodiklius bei sekant įvykius politinėje arenoje. Britanijos **FTSE 100** krito -0,63 proc., Vokietijos **DAX** kilo +0,46 proc., **Stoxx Europe 600** +0,18 proc., o Prancūzijos **CAC 40** +0,65 proc., pastarajam indeksui teigiamai reaguojant į rinkėjų nuomonių tyrimus, kurie antrą savaitę iš eilės įžvelgia proeuropietiško pažūrų kandidato E. Macrono minimalią persvarą prieš populistinių pažūrų M. Le Pen likus trims savaitėms iki prasidėsiančių šalis prezidento rinkimų.

Analitikai praneša, kad Europos akcijos tampa vis patrauklesnės lyginant su amerikietiškomis akcijomis, kadangi pastarajame indekse stebimi pervertinimo ženklai. „BlackRock“ investicinis fondas pranešė, kad palaipsniui mažina savo portfelį JAV, kadangi lūkesčiai dėl indekso augimo šiuo metu yra pernelyg aukšti. Tuo tarpu investicinio banko „Morgan Stanley“ analitikai pakėlė 2017 metų Europos bendrovių pelno prognozes nuo 12 iki 16 proc. Galimybė didinti savo portfelius Europoje investuotojai laiko Prancūzijos prezidento rinkimus, kurių laukiant Europoje tikimasi ženklų indeksų svyravimų.

Amerikoje **Dow Jones** penktadienį krito -0,31 proc., o **S&P 500** -0,23 proc. Pasibaigus pirmajam šių metų ketvirčiui S&P 500 kompanijų vertė bendrai kilo +5,5 proc. ir pademonstravo didžiausią ketvirtinį kilimą nuo 2015 m. pabaigos.

Brent rūšies naftos kaina šiandien kilo daugiau nei 1,2 proc. iki 53,47 JAV dolerių už barelį kainos (09:42 val.), rinkoms stebint eksponentiškai mažėjančias naftos perdirbėjų atsargas JAV. OPEC generalinis sekretorius pranešė, kad naftos produktų stygius jau daro įtaką atsargų mažėjimui, o artimiausiu metu dar labiau turėtų pakelti žaliavinės naftos paklausą.

Didžiausią ketvirčio kilimą nuo 2012 metų užfiksavę Azijos indeksai šiandien toliau kyla. 09:27 val. Japonijos **NIKKEI 225** fiksavo +0,39 proc. kilimą, o Kinijos **CSI 300** augo +0,56 proc. Šią savaitę Azijos rinkos išsiskirs aktyvumu, kadangi ketvirtadienį numatomas Kinijos ir JAV vadovų susitikimas.

Šiandien bus laukiama didžiųjų ekonomikų kovo mėnesio galutinių pramonės užsakymų rodiklių, analitikams prognozuojant kad **Vokietijoje** ir **Euro zonoje** jų reikšmės turėtų nesikeisti ir likti atitinkamai lygios 58,32 ir 56,2, o **JAV** kilti nuo 53,4 iki 53,5. ISM pramonės užsakymų rodiklis JAV tuo pat metu turėtų kristi nuo 57,7 iki 57,2. Prieš pietus **Euro zonoje** taip pat bus laukiama nedarbo lygio rodiklio, analitikams prognozuojant, kad vasario mėnesį jis turėjo kristi nuo 9,6 iki 9,5 proc.

Valiutų rinkos

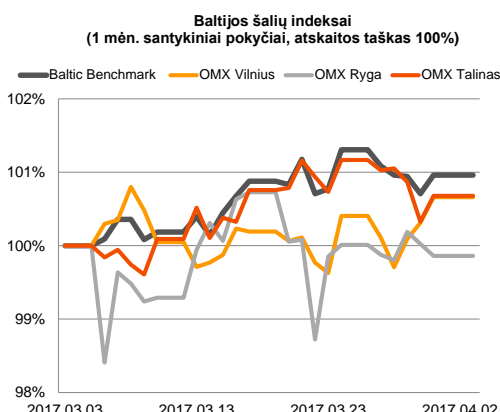
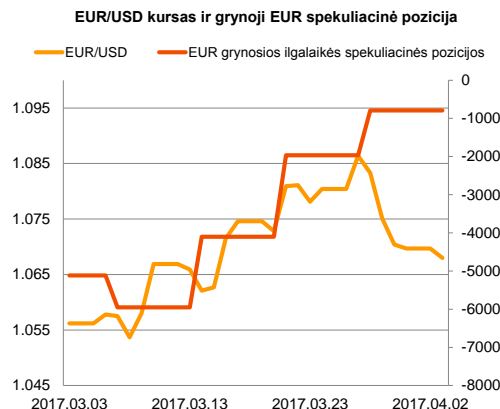
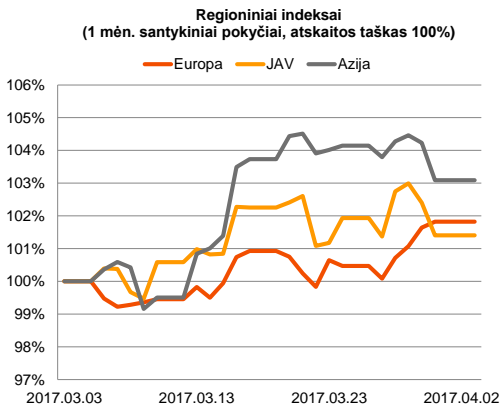
Daugiau nei -0,4 proc. kritimų prekybos sesija pirmadienį prasidėjo **EUR/USD** poroje, rinkoms toliau nerimaujant dėl infliacijos Europoje. Įsibėgėjus prekybai euras stiprėjo, 09:45 val. jo kainai esant lygiai 1,0665 JAV doleriams (-0,30 proc.). Penktadienį pranešta, kad „Fitch“ kredito reitingų agentūra paliko Rusijai galioti „BBB-“ reitingą o ilgojo laikotarpio šalies perspektyvas įvertino kaip stabilias. Tuo tarpu **USD/RUB** poroje rublis tęsia stiprėjimą dolerio atžvilgiu. Šiandien ryte rublio kursas fiksavo geriausią rezultatą nuo 2015 metų liepos, 09:47 val. vieno dolerio kainai esant lygiai 56 rubliams.

Baltijos vertybinių popierių rinka

Penktadienį Baltijos akcijų rinkose sugeneruota apyvarta pasiekė beveik 1,9 mln. Eur. Po ketvirtadienį vykusio akcininkų susirinkimo 900 tūkst. Eur apyvarta sugeneruota „Šiaulių banko“ pozicijoje, kur akcijos kaina kilo +0,97 proc. iki 0,519 Eur.

„Grigeo Grigiškės“ (0,00 proc.) penktadienį po prekybos sesijos pranešė, kad akcininkų susirinkime, kuris vyks balandžio 25 d. siūlys mokėti 0,04 Eur dividendus už akciją. Šiandien ryte „Litgrid“ (0,00 proc.) pranešė, kad žada mokėti 0,0360 Eur už akciją dividendus, o penktadienį pranešimą apie akcininkų sušaukimą bei praėjusių metų rezultatus paskelbęs „Panevėžio statybos trestas“ paskelbė, kad dividendų šiais metais mokėti nežadama.

Šiandien praėjusio mėnesio pardavimų bus laukiama iš „Tallink Grupp“ bei „Aprangos“, o iki savaitės pabaigos praėjusio mėnesio rezultatus turėtų paskelbti „Klaipėdos nafta“. Rytoj „Apranga“ turėtų pranešti apie visuotinio akcininkų susirinkimo sušaukimą.



2017.04.03	Šalis	Laikas	Svarbiausios dienos makroekonominės naujienos	Prognozė	Buvusi reikšmė	
	Vokietija	10:55	Galutinis pramonės užsakymų rodiklis	Kovo mėn.	58.3	58.3
	Euro zona	11:00	Galutinis pramonės užsakymų rodiklis	Kovo mėn.	56.2	56.2
	Euro zona	12:00	Nedarbo lygis	Vasario mėn.	9.5 %	9.6 %
	JAV	16:45	Galutinis pramonės užsakymų rodiklis	Kovo mėn.	53.5	53.4
	JAV	17:00	ISM pramonės užsakymų rodiklis	Kovo mėn.	57.2	57.7

Pasaulio rinkos

Pavadinimas	Indekso vertė	Dienos pokytis, %	Mėnesio pokytis, %	Nuo metų pradžios, %	12 mėn. pokytis, %	
JAV						
	S&P 500	2363	↓ -0.23	-0.86	5.53	13.99
	Dow Jones	20663	↓ -0.31	-1.63	4.56	16.13
	Nasdaq Comp	5912	↓ -0.04	0.70	9.82	20.29
	Russell 2000	1386	↑ 0.26	-0.59	2.12	24.00
Skandināvija						
	OMX Stockholm 30	1588	↑ 0.24	0.40	4.64	16.89
	OMX Helsinki 25	3789	↑ 0.29	0.38	2.96	21.36
	OMX Copenhagen 20	915.5	↑ 0.39	0.39	3.57	-3.68
	Oslo stock exchange	618.3	↓ -0.72	-0.44	0.08	21.52
Europa						
	DJ Euro STOXX 50	3501	↑ 0.56	2.87	6.39	18.54
	CAC 40	5123	↑ 0.65	2.55	5.35	18.52
	DAX	12313	↑ 0.46	2.37	7.25	25.71
	FTSE 100	7323	↓ -0.63	-0.70	2.52	19.15
	MB	20493	↑ 0.61	4.21	6.54	15.28
	IBEX 35	10463	↑ 0.55	6.78	11.88	21.63
Centrinė ir Rytų Europa						
	ATX	2829	↓ -0.69	1.07	8.03	24.81
	WIG20	2176	↓ -1.50	-2.55	11.71	10.27
	BUX	31634	↓ -1.59	-4.70	-1.15	20.23
	PX	981.2	↓ -0.26	0.71	6.46	9.88
	RTS	1114	↓ -2.07	0.50	-3.35	29.21
Azija						
	Nikkei 225	18977	↑ 0.36	-2.53	-0.72	17.40
	Hang Seng	24189	↑ 0.32	2.70	9.95	18.00
	Kospi	2165	↑ 0.20	4.13	6.81	9.68
Valiutų kursai						
	EUR/USD	1.07	↓ -0.16	1.12	1.26	-6.27
	EUR/GBP	0.85	↑ 0.17	1.19	-0.33	6.65
	EUR/PLN	4.23	↑ 0.01	1.51	4.13	0.27
	EUR/RUB	60.06	↑ 0.24	2.74	7.59	29.70
Žaliavų rinka						
	Brent nafta	53.4	↓ -0.24	-4.47	-6.02	38.09
	Auksas	1249	↓ -0.09	1.75	8.30	2.61
Palūkanų normos						
	EURIBOR 6 mėn.	-0.24	0.00	-0.84	-9.05	-82.58
	LIBOR USD 6 mėn.	1.42	↑ 0.31	3.52	8.01	58.19

Baltijos regionas

Pavadinimas	Indekso vertė	Dienos pokytis, %	Mėnesio pokytis, %	Nuo metų pradžios, %	12 mėn. pokytis, %	
Baltijos šalys						
	OMX Vilnius	565.1	↑ 0.35	0.65	1.19	12.80
	OMX Ryga	770.3	↓ -0.16	-0.18	4.98	24.18
	OMX Talinas	1122.2	↑ 0.35	0.67	4.34	16.34
	OMX Baltic Benchmark	822.5	↑ 0.25	0.96	4.35	19.77
NASDAQ OMX Baltic sąrašo likvidžios akcijos						
	AUGA Group	0.47	↑ 4.44	4.21	-2.89	12.98
	Apranga	2.65	↓ -0.38	-1.49	3.11	1.15
	Arco Vara	1.24	0.00	-4.62	0.00	13.76
	Baltika	0.320	↑ 1.59	4.92	13.07	9.59
	Ekspress Grupp	1.34	↑ 2.29	2.29	1.52	0.75
	Grigeo Grigiškės	1.09	0.00	0.93	-3.54	0.93
	Grindeks	4.88	↑ 1.04	-0.81	11.16	-1.41
	Klaipėdos nafta	0.450	↓ -0.44	-5.06	-16.36	5.63
	Latvijas Gāze	8.36	↓ -0.12	-1.65	-4.78	-18.04
	ESO	0.923	0.00	0.54	0.04	-
	Latvijas Balzams	7.54	↓ -1.57	0.40	0.27	12.37
	LHV Group	9.54	↓ -0.10	-1.55	-	-
	Linus Agro Group	0.651	0.00	0.93	2.04	-3.27
	Merko Ehitus	8.96	↑ 1.82	-0.11	-0.99	1.59
	Nordecon	1.31	↑ 2.34	0.77	-1.50	26.75
	Olainfarm	9.30	↓ -0.75	3.10	9.28	24.00
	Olympic Entertainment Group	1.82	0.00	-2.67	2.25	-5.21
	Panevėžio statybos trestas	0.95	↓ -1.86	-2.86	1.06	1.50
	Pieno žvaigždės	1.43	↓ -1.38	2.14	-1.38	5.15
	Premia Foods	0.40	0.00	2.05	8.45	1.02
	Rokiškio sūris	1.85	↓ -1.60	6.32	4.52	35.04
	Silvano Fashion Group	2.92	↑ 2.82	11.45	-1.35	100.23
	Šiaulių bankas	0.52	↑ 0.97	2.98	15.59	87.03
	Tallink Grupp	0.95	↓ -0.21	-0.63	4.05	9.10
	Tallinna Kaubamāja	9.57	↑ 0.95	2.90	16.28	32.92
	Tallinna Vesi	14.00	↑ 0.72	1.45	1.45	-6.04
	Telia Lietuva, AB	0.95	↑ 0.42	-0.11	1.71	-3.36
	Vilkyškių pieninė	2.33	↑ 1.30	0.00	-0.85	46.54
	Vilniaus baldai	12.90	0.00	0.78	-4.44	-11.03
	Žemaitijos pienas	1.25	0.00	4.17	16.82	77.05

Kontaktai:

Martynas Freitakas	Agnė Anzelienė	Renatas Žeknys
Makleris	Maklerė	Makleris
Tel: 8 5 258 2504	Tel: 8 5 258 2306	Tel: 8 5 258 2295
Martynas.Freitakas@swedbank.lt	Agne.Anzeliene@swedbank.lt	Renatas.Zeknys@swedbank.lt

Apžvalgą užsiprenumeruoti galima adresu: <http://www.swedbank.lt/articles/subscribe>

Dėmesio! Ši apžvalga yra tik informacinio pobūdžio, t.y. pateikiama informacija jokiais aplinkybėmis negali būti interpretuojama kaip asmeninė rekomendacija, patarimas, pasiūlymas, nurodymas arba reikalavimas įsigyti ar perleisti apžvalgoje nurodytas finansines priemones ir negali būti jokio vėliau sudaryto sandorio pagrindas ar sudedamoji dalis. Visa pateikta informacija yra surinkta iš viešai prieinamų šaltinių (įmonių, vertybinių popierių biržų, naujienų agentūrų ir kt.). Duomenų šaltinis: „Bloomberg“, „Reuters“, „Swedbank“, „Nasdaq OMX“. Mes neatlikiame informacijos tikrinimo ir/ar vertinimo, dėl to negarantuojame informacijos tikslumo, pilnumo ar aktualumo, ir neatsakome už nuostolius, kurie gali atsirasti, kai investuojama remiantis tokia informacija. Pateikta apžvalga taip pat nėra apsaugota nuo skirtingų duomenų ir/ar informacijos palyginimo problemų, dėl įmonių keičiamos apskaitos ir finansinės atskaitomybės paruošimo praktikos (t.y. pasikeitę apskaitos standartai, finansinių ataskaitų konsolidavimo praktikos pasikeitimas ir pan.). Dėl šios priežasties istoriniai palyginamieji duomenys gali būti neprieinami. Draudžiama kopijuoti, spausdinti ar kitaip komerciniais tikslais atgaminti bei platinti šią apžvalgą arba bet kurią jos dalį be „Swedbank“, AB sutikimo. Cituojant būtina nuoroda į šaltinį.