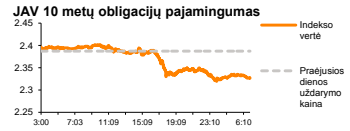
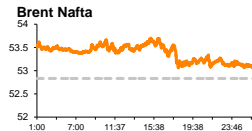
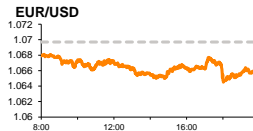
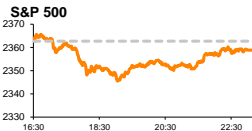


Rytinė finansų rinkų apžvalga

Finansų rinkų tarnyba – antradienis, 2017 m. balandžio 4 d.

Dienos prekyba



Finansų makleris
Martynas Freitakas
(8 5) 258 2504

- Pokyčiai išmaniųjų technologijų gamintojų rinkoje pakirto dar vieną Europos mikroschemų gamintoją
- Apranga pranešė apie augusius pirmojo ketvirčio pardavimus

Pasaulio finansų rinkų tendencijos

Europa trečią iš eilės ketvirtį užfiksavo indeksų kilimus, o vakar prasidėjusi antrojo šių metų ketvirčio prekyba buvo pažymėta kritimais. Britanijos **FTSE 100** krito -0,55 proc., Vokietijos **DAX** -0,45 proc., o **Stoxx Europe 600** -0,49 proc.

Praėjus dviem savaitėms po to, kai Švedijos pirštų antspaudų skaitytuvų, naudojamų išmaniuosiuose telefonuose gamintojas „**Fingerprint Cards AB**“ krito daugiau nei trečdaliu, kuomet pranešė apie dvigubai sumažėjusius užsakymus dėl sunkiai nuspėjamos situacijos išmaniųjų telefonų rinkoje, vakar dar įspūdingesnio kritimo buvo sulaukta Britanijoje, kuomet rinką sudrebino „**Apple Inc.**“ (+0,03 proc.) naujienos. Pelningiausias pasaulyje išmaniųjų telefonų gamintojas paskelbė, kad nutraukia grafikos mikroschemų tiekimą iš šių technologijų gamintojo „**Imagination Technologies Group Plc**“, kuriame „Apple“ valdė 8 proc. akcijų portfelio. Didžiausio užsakovo pasitraukimą kompanijos akcijos pažymėjo daugiau nei 60 proc. vertės kritimu, kuris buvo didžiausias nuo kompanijos akcijų platinimo pradžios rinkoje 1995 metais.

Simboliškais kritimais vakar buvo pažymėta prekyba ir JAV, kur **Dow Jones** krito -0,06 proc., o **S&P 500** -0,16 proc. Automobilių gamintojai „**General Motors Co**“ (-3,37 proc.) bei „**Ford Motor Co**“ (-1,72 proc.) krito, kuomet kompanijos paskelbė apie analitikų lūkesčių neatitikusius praėjusio mėnesio pardavimų rezultatus. GM pardavimai praėjusį mėnesį augo 1,6 proc., kai buvo tikimasi 7 proc. kilimo, o Ford pardavimų kritimas sudarė 7,2 proc., nors buvo tikimasi kuklesnio, 5,9 proc. kritimo. Analitikų prognozių taip pat neatitiko Japonijos automobilių gamintojų „**Honda Motor Co**“ pardavimai, o „**Nissan Motor Co**“ lūkesčius viršijęs JAV pardavimų augimas investuotojų nenudžiugino, abiem kompanijoms Tokijo biržoje šiandien ryte (09:00 val.) krentant daugiau nei 2,6 proc.

Azijos rinkos šiandien neranda vieningos krypties. Japonijos **NIKKEI 225** dėl stiprėjančios jenos šiandien ryte 09:13 val. krenta -0,91 proc., o tuo pat metu Kinijos **CSI 300** fiksavo +0,56 proc. kilimą.

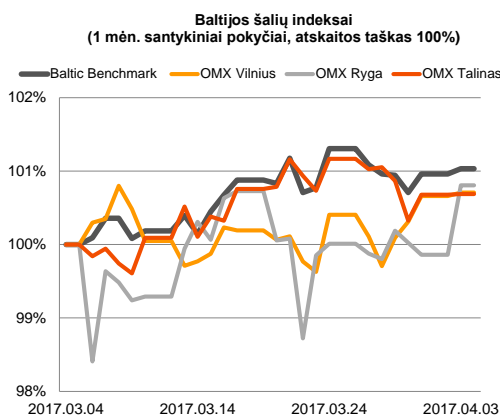
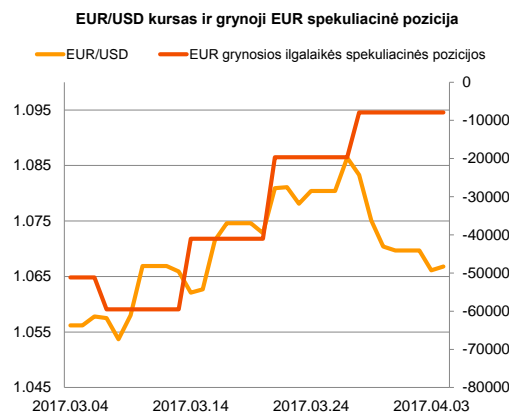
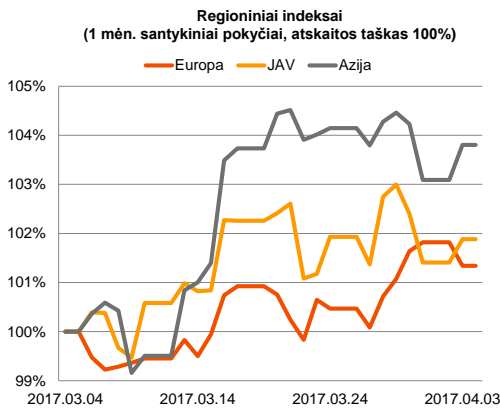
Vakar paskelbti Europos makroekonominiai rodikliai staigmenų nepateikė ir atitiko analitikų lūkesčius: galutinis kovo mėnesio Vokietijos pramonės užsakymų rodiklis nesikeitė ir išliko lygūs 58,3, o Euro zonoje liko lygūs 56,2. Euro zonos nedarbo lygis vasario mėnesį krito 0,1 proc. iki 9,5 proc. Amerikoje Kovo mėnesio galutinis pramonės užsakymų rodiklis krito nuo 53,4 iki 53,3, nors buvo laukiama 0,1 punkto augimo. Šiandien JAV bus skelbiami tarptautinės prekybos balanso duomenys, analitikams prognozuojant, kad vasarį prekybos deficitas turėjo kristi nuo 48,5 iki 44,6 mlrd. JAV dolerių. Vakare taip pat bus laukiama fabrikų užsakymų rodiklio, esant prognozei, kad vasario mėnesį jis turėjo kristi nuo 1,2 iki 1,0 proc. Tuo tarpu galutinis vasario mėnesio ilgalaikio vartojimo prekių užsakymų rodiklis turėtų nesikeisti ir išlikti lygus 1,7 proc.




Valiutų rinkos

EUR/USD poroje po vakarykščio -0,34 proc. kritimo euras šiandien ryte laikosi stabiliam lygyje, 08:49 val. jo kursui esant lygiam 1,0657 (-0,04 proc.). Japonijos jena šiandien trečią sesiją iš eilės stiprėja dolerio atžvilgiu, o **JPY/USD** kursas šiandien ryte augo +0,52 proc. ir pasiekė aukščiausią lygį nuo praėjusių metų kovo vidurio.























Baltijos vertybinių popierių rinka

Palyginamojo Baltijos indekso vertė vakar kilo +0,07 proc., prie šio kuklaus augimo **Vilniaus** indeksui prisidedant +0,05 proc., **Rygos** +0,95 proc., o **Talino** +0,01 proc. Bendra rinkų apyvarta pasiekė beveik 824 tūkst. Eur, o aktyviausia pozicija vėl išliko „**Šiaulių bankas**“, kurio akcijų kaina vakar krito -1,54 proc. iki 0,511 Eur. Investuotojai teigiamai įvertino „**Panevėžio statybos tresto**“ rezultatus ir akcijos kainą vakar pakėlė +2,63 proc., iki 0,975 Eur. „**Apranga**“ (+1,51 proc.) vakar pranešė, kad kovo mėnesį grupės mažmeninių pardavimų apyvarta augo 11,5 proc., o I ketvirtį apyvarta buvo +8,4 proc. aukštesnė lyginant su tais pačiais laikotarpiais pernai.






| 2017.04.04 | Šalis | Laikas | Svarbiausios dienos makroekonominės naujienos | Progozė | Buvusi reikšmė | |
|---|-------|--------|---|--------------|-----------------|-----------------|
|  | JAV | 15:30 | Tarptautinės prekybos balansas | Vasario mėn. | -44,6 mlrd. USD | -15,5 mlrd. USD |
|  | JAV | 17:00 | Pramonės užsakymų rodiklis | Vasario mėn. | 1.0 % | 1.2 % |
|  | JAV | 17:00 | Galutinis ilgalaikio vartojimo prekių užsakymų rodiklis | Vasario mėn. | 1.7 % | 1.7 % |

Pasaulio rinkos

| Pavadinimas | Indekso vertė | Dienos pokytis, % | Mėnesio pokytis, % | Nuo metų pradžios, % | 12 mėn. pokytis, % | |
|--|---------------------|-------------------|--------------------|----------------------|--------------------|--------|
| JAV | | | | | | |
|  | S&P 500 | 2359 | ↓ -0.16 | -1.02 | 5.36 | 14.17 |
|  | Dow Jones | 20650 | ↓ -0.06 | -1.69 | 4.49 | 16.42 |
|  | Nasdaq Comp | 5895 | ↓ -0.29 | 0.41 | 9.50 | 20.50 |
|  | Russell 2000 | 1370 | ↓ -1.17 | -1.75 | 0.92 | 23.56 |
| Skandinavija | | | | | | |
|  | OMX Stockholm 30 | 1571 | ↓ -1.02 | -0.63 | 3.57 | 15.39 |
|  | OMX Helsinki 25 | 3781 | ↓ -0.22 | 0.17 | 2.74 | 20.81 |
|  | OMX Copenhagen 20 | 908.3 | ↓ -0.79 | -0.41 | 2.75 | -5.57 |
|  | Oslo stock exchange | 622.5 | ↑ 0.68 | 0.23 | 0.76 | 22.90 |
| Europa | | | | | | |
|  | DJ Euro STOXX 50 | 3473 | ↓ -0.80 | 2.04 | 5.54 | 17.24 |
|  | CAC 40 | 5086 | ↓ -0.71 | 1.82 | 4.60 | 17.05 |
|  | DAX | 12257 | ↓ -0.45 | 1.91 | 6.76 | 24.79 |
|  | FTSE 100 | 7283 | ↓ -0.55 | -1.24 | 1.96 | 18.13 |
|  | MB | 20243 | ↓ -1.22 | 2.94 | 5.24 | 14.76 |
|  | IBEX 35 | 10325 | ↓ -1.32 | 5.38 | 10.41 | 20.10 |
| Centrinė ir Rytų Europa | | | | | | |
|  | ATX | 2845 | ↑ 0.57 | 1.65 | 8.65 | 26.28 |
|  | WIG20 | 2220 | ↑ 2.02 | -0.59 | 13.96 | 11.77 |
|  | BUX | 31788 | ↑ 0.49 | -4.23 | -0.67 | 20.36 |
|  | PX | 985.2 | ↑ 0.41 | 1.13 | 6.90 | 9.85 |
|  | RTS | 1123 | ↑ 0.83 | 1.33 | -2.55 | 30.31 |
| Azija | | | | | | |
|  | Nikkei 225 | 18875 | ↓ -0.57 | -3.05 | -1.25 | 17.07 |
|  | Hang Seng | 24261 | ↑ 0.62 | 3.01 | 10.28 | 18.35 |
|  | Kospi | 2165 | ↓ -0.11 | 4.16 | 6.84 | 9.41 |
| Valiūtų kursai | | | | | | |
| | EUR/USD | 1.07 | ↑ 0.07 | 0.85 | 1.15 | -6.38 |
| | EUR/GBP | 0.85 | ↑ 0.04 | 1.25 | -0.02 | 6.99 |
| | EUR/PLN | 4.23 | ↑ 0.28 | 1.82 | 4.02 | 0.17 |
| | EUR/RUB | 59.87 | ↑ 0.19 | 3.00 | 7.94 | 30.12 |
| Žaliavų rinka | | | | | | |
| | Brent nafta | 53.1 | ↑ 0.04 | -4.94 | -6.48 | 40.99 |
| | Auksas | 1256 | ↑ 0.30 | 2.45 | 8.94 | 3.22 |
| Palūkanų normos | | | | | | |
| | EURIBOR 6 mėn. | -0.24 | ↓ -0.83 | -2.53 | -9.96 | -85.50 |
| | LIBOR USD 6 mėn. | 1.42 | ↑ 0.31 | 3.52 | 8.01 | 58.19 |

Baltijos regionas

| Pavadinimas | Indekso vertė | Dienos pokytis, % | Mėnesio pokytis, % | Nuo metų pradžios, % | 12 mėn. pokytis, % | |
|---|-----------------------------|-------------------|--------------------|----------------------|--------------------|--------|
| Baltijos šalys | | | | | | |
|  | OMX Vilnius | 565.4 | ↑ 0.05 | 0.70 | 1.24 | 13.69 |
|  | OMX Ryga | 777.6 | ↑ 0.95 | 0.76 | 5.98 | 26.48 |
|  | OMX Talinas | 1122.3 | ↑ 0.01 | 0.68 | 4.35 | 15.66 |
| | OMX Baltic Benchmark | 823.0 | ↑ 0.07 | 1.03 | 4.43 | 19.15 |
| NASDAQ OMX Baltic sąrašo likvidžios akcijos | | | | | | |
| | AUGA Group | 0.47 | 0.00 | 4.21 | -2.89 | 12.44 |
| | Apranga | 2.69 | ↑ 1.51 | 0.00 | 4.67 | 2.28 |
| | Arco Vara | 1.25 | ↑ 0.81 | -3.85 | 0.81 | 14.68 |
| | Baltika | 0.321 | ↑ 0.31 | 5.25 | 13.43 | 8.45 |
| | Ekspress Grupp | 1.32 | ↓ -1.49 | 0.76 | 0.00 | 2.33 |
| | Grigeo Grigiškės | 1.09 | 0.00 | 0.93 | -3.54 | 0.93 |
| | Grindeks | 4.93 | ↑ 1.02 | 0.20 | 12.30 | -0.60 |
| | Klaipėdos nafta | 0.446 | ↓ -0.89 | -5.91 | -17.10 | 2.76 |
| | Latvijas Gāze | 8.49 | ↑ 1.56 | -0.12 | -3.30 | -15.10 |
| | ESO | 0.924 | ↑ 0.11 | 0.65 | 0.04 | - |
| | Latvijas Balzams | 7.54 | 0.00 | 0.40 | 0.27 | 15.82 |
| | LHV Group | 9.54 | 0.00 | -1.55 | - | - |
| | Linas Agro Group | 0.653 | ↑ 0.31 | 1.24 | 2.35 | -2.54 |
| | Merko Ehitus | 9.05 | ↑ 1.00 | 0.89 | 0.00 | 2.84 |
| | Nordecon | 1.31 | 0.00 | 0.77 | -1.50 | 27.96 |
| | Olainfarm | 9.45 | ↑ 1.61 | 4.77 | 11.05 | 25.50 |
| | Olympic Entertainment Group | 1.82 | 0.00 | -2.67 | 2.25 | -5.70 |
| | Panevėžio statybos trestas | 0.98 | ↑ 2.63 | -0.31 | 3.72 | 4.17 |
| | Pieno žvaigždės | 1.47 | ↑ 2.80 | 5.00 | 1.38 | 6.52 |
| | Premia Foods | 0.40 | ↓ -0.75 | 1.28 | 7.63 | 1.28 |
| | Rokiškio sūris | 1.90 | ↑ 2.70 | 9.20 | 7.34 | 38.69 |
| | Silvano Fashion Group | 2.91 | ↓ -0.34 | 11.07 | -1.69 | 95.66 |
| | Šiaulių bankas | 0.51 | ↓ -1.54 | 1.39 | 13.81 | 83.59 |
| | Tallink Grupp | 0.95 | ↑ 0.11 | -0.52 | 4.16 | 7.14 |
| | Tallinna Kaubamaja | 9.54 | ↓ -0.31 | 2.58 | 15.92 | 31.04 |
| | Tallinna Vesi | 14.00 | 0.00 | 1.45 | 1.45 | -6.04 |
| | Telia Lietuva, AB | 0.95 | ↑ 0.11 | 0.00 | 1.82 | 0.11 |
| | Vilkyškių pieninė | 2.32 | ↓ -0.43 | -0.43 | -1.28 | 45.00 |
| | Vilniaus baldai | 12.90 | 0.00 | 0.78 | -4.44 | -11.64 |
| | Žemaitijos pienas | 1.25 | 0.00 | 4.17 | 16.82 | 71.23 |

Kontaktai:

| | | |
|--------------------------------|----------------------------|----------------------------|
| Martynas Freitakas | Agnė Anzelienė | Renatas Žeknys |
| Makleris | Maklerė | Makleris |
| Tel: 8 5 258 2504 | Tel: 8 5 258 2306 | Tel: 8 5 258 2295 |
| Martynas.Freitakas@swedbank.lt | Agne.Anzeliene@swedbank.lt | Renatas.Zeknys@swedbank.lt |

Apžvalgą užsiprenumeruoti galima adresu: <http://www.swedbank.lt/articles/subscribe>.
 Dėmesio! Ši apžvalga yra tik informacinio pobūdžio, t.y. pateikiama informacija jokiomis aplinkybėmis negali būti interpretuojama kaip asmeninė rekomendacija, patarimas, pasiūlymas, nurodymas arba reikalavimas įsigyti ar perleisti apžvalgoje nurodytas finansines priemones ir negali būti jokio vėliau sudaryto sandorio pagrindas ar sudedamoji dalis. Visa pateikta informacija yra surinkta iš viešai prieinamų šaltinių (įmonių, vertybinių popierių biržų, naujienų agentūrų ir kitų). Duomenų šaltinis: „Bloomberg“, „Reuters“, „Swedbank“, „Nasdaq OMX“. Mes neatlikome informacijos tikrinimo ir/ar vertinimo, dėl to negarantuojame informacijos tikslumo, pilnumo ar aktualumo, ir neatsakome už nuostolius, kurie gali atsirasti, kai investuojama remiantis tokia informacija. Pateikta apžvalga taip pat nėra apsaugota nuo skirtingų duomenų ir/ar informacijos palyginimo problemų, dėl įmonių keičiamos apskaitos ir finansinės atskaitomybės paruošimo praktikos (t.y. pasikeitę apskaitos standartai, finansinių atskaitų konsolidavimo praktikos pasikeitimas ir pan.). Dėl šios priežasties istoriniai palyginamieji duomenys gali būti neprieinami. Draudžiama kopijuoti, spausdinti ar kitaip komerciniais tikslais atgaminti bei platinti šią apžvalgą arba bet kurią jos dalį be „Swedbank“, AB sutikimo. Cituojant būtina nuoroda į šaltinį.