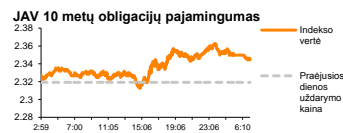
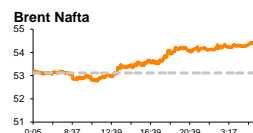
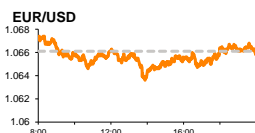
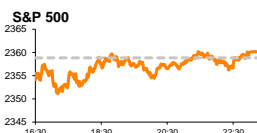


Rytinė finansų rinkų apžvalga

Finansų rinkų tarnyba – trečiadienis, 2017 m. balandžio 5 d.

Dienos prekyba



Finansų makleris
Martynas Freitakas
(8 5) 258 2504

- JAV įgauna vis didesnę svarbą pasaulinėje naftos eksporto rinkoje
- Britanijos ekonomikoje matomi lėtėjimo ženklai
- „Apranga“ ir „Telia Lietuva“ pranešė apie planus mokėti išaugusius dividendus

Pasaulio finansų rinkų tendencijos

Antradienio prekybos metu kylančios iškastinių žaliavų kainos prisidėjo prie to, kad Britanijos **FTSE 100** augo +0,54 proc., Vokietijos **DAX** +0,21 proc., o **Stoxx Europe 600** +0,20 proc.

Energetikų sektorius pastarojo indekso sudėtyje augo +1,08 proc. rinkoms vertinant neoficialius pranešimus, kad naftos produktų perdirbėjų atsargos praėjusią savaitę krito 1,83 mln. barelių. Analitikams šiandien laukiant oficialių JAV žaliavų atsargų rodiklių, neabejojama, kad šalia perdirbtos naftos atsargų kritimo bus užfiksuotas ir žaliavų kritimas nuo rekordinių aukštumų, kuris turėtų būti lygus 150 tūkst. barelių. Vakar taip pat buvo pranešta, kad **JAV** žaliavinės naftos eksporto apimtys vasario mėnesį šoko iki rekordinių aukštumų, kurios buvo lygios 31,2 mln. barelių per mėnesį, o **Kinija**, į kurią eksportas išaugo iki 8,08 barelių buvo didžiausia Amerikos eksporto partnerė ir aplenkė **Kanadą**, kuri iš JAV praėjusį mėnesį importavo 6,84 mln. barelių naftos. Šis eksporto apimčių augimas, kuris viršija daugumos **OPEC** narių pajėgumus rinkoms signalizuoja apie stiprėjančias JAV pozicijas, bei kintančią galios pusiausvyrą energetinių išteklių rinkoje. **Brent** rūšies naftos kaina vakar po mėnesio pertraukos perkopė 54 JAV dolerių už barelį ribą, o šiandien ryte 08:58 šioje pozicijoje buvo fiksuojama 54,54 JAV dolerių už barelį kaina.

„**Renault SA**“ bei „**Volkswagen AG**“ akcijos krito atitinkamai 1,45 ir 1,11 proc., per pasaulio rinkas ritantis automobilių gamintojų akcijų išpardavimų bangai dėl prastų JAV naujų automobilių pardavimų rezultatų. Bendroms Amerikos lengvųjų automobilių bei pikapų pardavimų apimtims kovą kritus daugiau nei 5 proc. ir pasiekus žemiausią lygį nuo 2015 m. vasario, rinkoje pradėta kalbėti apie naujų bei naudotų automobilių perteklių, mažinančių paskatas statyti automobilių gamyklas regione, kurias kaip prioritetą siekiant paskatinti Amerikos pramonę įvardijo D.Trumpas.

Amerikoje **Dow Jones** kilo +0,19 proc., o **S&P 500** +0,06 proc. **Pramonės** sektorius augo +0,19 proc., kuomet buvo pranešta, kad fabričių užsakymų apimtys vasario mėnesį krito nuo 1,2 iki 1,0 proc. ir atitiko analitikų prognozes. Ilgalaikio vartojimo prekių užsakymai tuo tarpu augo nuo 1,7 iki 1,8 proc., nors pokyčio nebuvo tikimasi.

Azijoje Kinijos **CSI 300** indeksas šiandien ryte 08:57 kilo +1,34 proc. šalies **kalnakasybos** (+2,99 proc.) bei **pramonės** (+2,80 proc.) sektoriams sekant kylančias **vario** (+1,24 proc.) rūdos bei kitų žaliavų kainas. Tuo tarpu Japonijos **NIKKEI 225** fiksuoja santūresnį dienos augimą ties +0,31 proc., o didžiųjų **automobilių gamintojų** akcijos trečią sesiją iš eilės tęsė daugiau nei 1 proc. vertės kritimus.

Valiutų rinkos

EUR/USD poroje vakarykštė prekybos sesija pasibaigė be pokyčių, o šiandien ryte euras neženkliai stiprėjo dolerio atžvilgiu ir 09:18 val. fiksavo +0,08 proc. kilimą iki 1,0670 JAV dolerių kainos. **JPY/USD** poroje tuo pat metu buvo fiksuojamas 0,07 proc. Japonijos jenos vertės kilimas, nors prekybos metu stabilii judėjimo kryptis nebuvo atrasta.

GBP/USD poroje Britanijos svaras vakar krito -0,35 proc., po to, kai buvo paskelbtas prastesnis nei tikėtasi statybų sektoriaus užsakymo rodiklis, kuris netikėtai krito nuo 52,5 iki 55,2. Analitikai mano, kad tai gali būti vienas iš pirmųjų ženklų, kuris rodo šalies ekonomikos lėtėjimą dėl ekonominių ir geopolitinių priežasčių. Šiandien svoro kaina yra nežymiai pakilusi, o 09:43 val už vieną svarą buvo prašoma 1,2437 JAV dolerių.

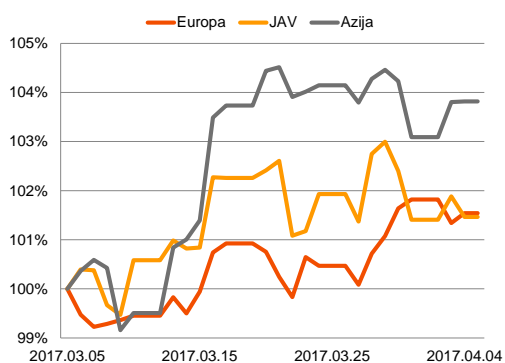
Baltijos vertybinių popierių rinka

Investuotojai Baltijos rinkose vakar buvo nusiteikę pardavinėti turimas akcijas. **Vilniaus** indeksas krito -0,77 proc., **Talino** -0,36 proc., o **Rygos** augo +0,50 proc. Aktyviausia prekyba vyko „**Olympic Entertainment Group**“ pozicijoje, kur akcijos kaina krito -1,65 proc. iki 1,79 Eur kainos rinkai reaguojant į lošimų įstatymų griežtinimą Bratislavoje, bei .

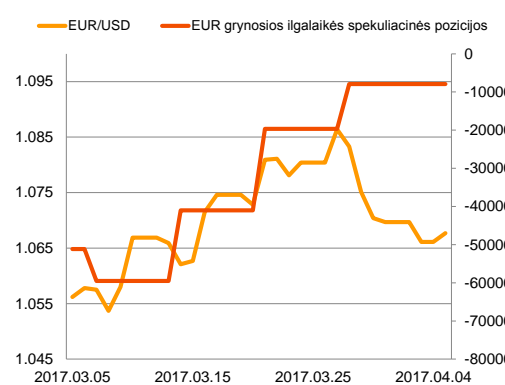
„**Telia Lietuva**“ kaina krito -1,47 proc. iki 0,936 Eur kainos. Po prekybos sesijos bendrovė pranešė apie balandžio 27 d. šaukiamą visuotinį akcininkų susirinkimą ir planus mokėti 0,03 Eur už akciją dividendus.

„**Apranga**“ (-1,86 proc.) šiandien prieš prekybos sesiją paskelbė, kad siūlys mokėti 0,16 Eur už akciją dividendus, kurių pajamingumas prie vakarykštės uždarymo kainos yra lygus 6 proc.

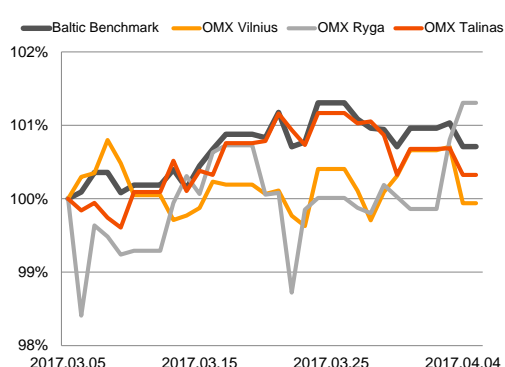
Regioniniai indeksai
(1 mėn. santykiniai pokyčiai, atskaitos taškas 100%)





EUR/USD kursas ir grynoji EUR spekuliacinė pozicija

























Baltijos šalių indeksai
(1 mėn. santykiniai pokyčiai, atskaitos taškas 100%)






2017.04.05	Šalis	Laikas	Svarbiausios dienos makroekonominės naujienos	Prognozė	Buvusi reikšmė
	JAV	14:00	Savaitinis būsto įkeitimo paraiškų rodiklis	-	-0,8 %
	JAV	15:15	ADP užimtų gyventojų, išskyrus žemės ūkio ir valstybės sektorius skaičiaus pokytis	185 tūkst.	298 tūkst.

Pasaulio rinkos

Pavadinimas	Indekso vertė	Dienos pokytis, %	Mėnesio pokytis, %	Nuo metų pradžios, %	12 mėn. pokytis, %
JAV					
 S&P 500	2360	↑0.06	-0.96	5.42	15.40
 Dow Jones	20689	↑0.19	-1.51	4.69	17.53
 Nasdaq Comp	5899	↑0.07	0.47	9.58	21.77
 Russell 2000	1368	↓-0.11	-1.86	0.81	24.85
Skandināvija					
 OMX Stockholm 30	1567	↓-0.26	-0.89	3.30	17.50
 OMX Helsinki 25	3789	↑0.22	0.38	2.96	22.68
 OMX Copenhagen 20	924.1	↑1.75	1.33	4.55	-2.67
 Oslo stock exchange	617.1	↓-0.87	-0.64	-0.11	23.51
Europa					
 DJ Euro STOXX 50	3482	↑0.25	2.30	5.81	20.46
 CAC 40	5101	↑0.30	2.12	4.91	20.02
 DAX	12282	↑0.21	2.12	6.98	28.43
 FTSE 100	7322	↑0.54	-0.71	2.51	20.20
 MB	20257	↑0.07	3.01	5.32	18.40
 IBEX 35	10361	↑0.35	5.74	10.79	23.53
Centrinė ir Rytų Europa					
 ATX	2860	↑0.54	2.19	9.23	28.42
 WIG20	2239	↑0.87	0.28	14.96	15.80
 BUX	31952	↑0.51	-3.74	-0.16	21.91
 PX	981.0	↓-0.42	0.70	6.45	10.29
 RTS	1136	↑1.16	2.50	-1.42	34.18
Azija					
 Nikkei 225	18785	↓-0.14	-3.52	-1.72	19.40
 Hang Seng	24217	↓-0.18	2.82	10.07	18.14
 Kospi	2148	↓-0.60	3.34	6.00	9.45
Valiutų kursai					
EUR/USD	1.07	↑0.15	0.94	1.23	-6.31
EUR/GBP	0.86	↓-0.03	0.83	0.40	6.61
EUR/PLN	4.25	↓-0.05	1.47	3.65	0.40
EUR/RUB	59.92	↓-0.04	2.92	7.86	31.99
Žaliavų rinka					
Brent nafta	54.4	↑0.46	-2.65	-4.22	43.70
Auksas	1256	↓-0.04	2.41	8.90	2.22
Palūkanų normos					
EURIBOR 6 mėn.	-0.24	↑0.41	-2.11	-9.50	-83.33
LIBOR USD 6 mėn.	1.43	↑0.22	0.25	8.24	58.28

Baltijos regionas

Pavadinimas	Indekso vertė	Dienos pokytis, %	Mėnesio pokytis, %	Nuo metų pradžios, %	12 mėn. pokytis, %
Baltijos šalys					
 OMX Vilnius	561.1	↓-0.77	-0.07	0.46	13.85
 OMX Ryga	781.5	↑0.50	1.26	6.51	29.65
 OMX Talinas	1118.2	↓-0.36	0.31	3.97	15.81
OMX Baltic Benchmark	820.4	↓-0.32	0.71	4.09	19.58
NASDAQ OMX Baltic sąrašo likvidžios akcijos					
AUGA Group	0.47	0.00	4.21	-2.89	14.63
Apranga	2.64	↓-1.86	-1.86	2.72	0.38
Arco Vara	1.25	0.00	-3.85	0.81	14.68
Baltika	0.320	↓-0.31	4.92	13.07	11.50
Ekspress Grupp	1.33	↑0.76	1.53	0.76	3.10
Grigeo Grigiškės	1.09	0.00	0.93	-3.54	1.87
Grindeks	4.99	↑1.22	1.42	13.67	1.84
Klaipėdos nafta	0.444	↓-0.45	-6.33	-17.47	3.74
Latvijas Gāze	8.49	0.00	-0.12	-3.30	-15.10
ESO	0.925	↑0.11	0.76	0.05	-
Latvijas Balzams	7.54	0.00	0.40	0.27	24.63
LHV Group	9.55	↑0.10	-1.44	-	-
Linas Agro Group	0.651	↓-0.31	0.93	2.04	-2.84
Merko Ehitus	9.10	↑0.55	1.45	0.55	3.29
Nordecon	1.30	↓-0.76	0.00	-2.26	25.79
Olainfarm	9.60	↑1.59	6.43	12.81	27.15
Olympic Entertainment Group	1.79	↓-1.65	-4.28	0.56	-6.77
Panevėžio statybos trestas	0.95	↓-2.15	-2.45	1.49	3.14
Pieno žvaigždės	1.47	0.00	5.00	1.38	6.52
Premia Foods	0.40	0.00	1.28	7.63	1.28
Rokiškio sūris	1.81	↓-4.74	4.02	2.26	33.09
Silvano Fashion Group	2.90	↓-0.34	10.69	-2.03	96.26
Šiaulių bankas	0.52	↑0.98	2.38	14.92	86.51
Tallink Grupp	0.95	↓-0.42	-0.94	3.72	7.94
Tallinna Kaubamaja	9.55	↑0.10	2.69	16.04	31.54
Tallinna Vesi	13.90	↓-0.71	0.72	0.72	-6.71
Telia Lietuva, AB	0.94	↓-1.47	-1.47	0.32	-0.43
Vilkyškių pieninė	2.34	↑0.86	0.43	-0.43	47.17
Vilniaus baldai	12.90	0.00	0.78	-4.44	-9.15
Žemaitijos pienas	1.25	0.00	4.17	16.82	76.06

Kontaktai:

Martynas Freitakas	Agnė Anzelienė	Renatas Žeknys
Makleris	Maklerė	Makleris
Tel: 8 5 258 2504	Tel: 8 5 258 2306	Tel: 8 5 258 2295
Martynas.Freitakas@swedbank.lt	Agne.Anzeliene@swedbank.lt	Renatas.Zeknys@swedbank.lt

Apžvalgą užsiprenumeruoti galima adresu: <http://www.swedbank.lt/articles/subscribe>
 Dėmesio! Ši apžvalga yra tik informacinio pobūdžio, t.y. pateikiama informacija jokiomis aplinkybėmis negali būti interpretuojama kaip asmeninė rekomendacija, patarimas, pasiūlymas, nurodymas arba reikalavimas įsigyti ar perleisti apžvalgoje nurodytas finansines priemones ir negali būti jokio vėliau sudaryto sandorio pagrindas ar sudedamoji dalis. Visa pateikta informacija yra surinkta iš viešai prieinamų šaltinių (įmonių, vertybinių popierių biržų, naujienų agentūrų ir kitų). Duomenų šaltinis: „Bloomberg“, „Reuters“, „Swedbank“, „Nasdaq OMX“. Mes neatlikome informacijos tikrinimo ir/ar vertinimo, dėl to negarantuojame informacijos tikslumo, pilnumo ar aktualumo, ir neatsakome už nuostolius, kurie gali atsirasti, kai investuojama remiantis tokia informacija. Pateikta apžvalga taip pat nėra apsaugota nuo skirtingų duomenų ir/ar informacijos palyginimo problemų, dėl įmonių keičiamos apskaitos ir finansinės atskaitomybės paruošimo praktikos (t.y. pasikeitę apskaitos standartai, finansinių ataskaitų konsolidavimo praktikos pasikeitimas ir pan.). Dėl šios priežasties istoriniai palyginamieji duomenys gali būti nepreiniai. Draudžiama kopijuoti, spausdinti ar kitaip komerciniais tikslais atgaminti bei platinti šią apžvalgą arba bet kurį jos dalį be „Swedbank“, AB sutikimo. Cituojant būtina nuoroda į šaltinį.