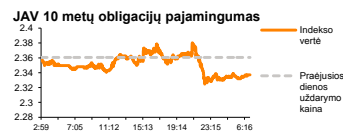
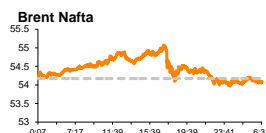
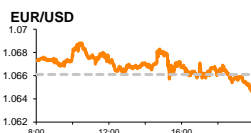
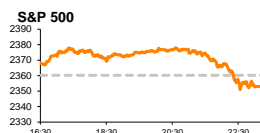


# Rytinė finansų rinkų apžvalga

Finansų rinkų tarnyba – ketvirtadienis, 2017 m. balandžio 6 d.

Dienos prekyba



Finansų makleris  
**Martynas Freitakas**  
(8 5) 258 2504

- Amerikos FED išreiškė nuogaštavimus, kad regiono akcijų kainos yra per brangios
- Baltijos akcijų rinkose naujienos skatino smulkiųjų investuotojų aktyvumą

## Pasaulio finansų rinkų tendencijos

Europos indeksai vakar nerado vieningos krypties, o Amerikoje visos prekybos metu augę indeksai per paskutinę valandą nuvažiavo žemyn, FED atstovams paskelbus, dvejonas dėl situacijos rinkose.

Europoje Britanijos **FTSE 100** augo +0,13 proc., **Stoxx Europe 600** +0,02 proc., o Vokietijos **DAX** krito -0,53 proc. Labiausiai vakar kilo regiono **energetikų** akcijos, kurios Europos indekso sudėtyje kilo +0,69 proc. **Saudo Arabija** pranešė, kad taikys nuolaidas naftos produktams, transportuojamiems į Europą ir taip bandys didinti savo rinkos dalį Senajame žemyne, kur dominuoja **Rusija**. **Brent** rūšies naftos kaina, kuri vakar buvo pasiekusi 55 JAV dolerių už barelį ribą krito iki 54 JAV dolerių kainos, kuomet JAV buvo paskelbta, kad regiono naftos gavybos bei naftos žaliavų atsargų apimtys pasiekė naujas rekordines aukštumas, nors analitikai tikėjosi atsargų kritimo. Analitikai nesureikšmina šio kritimo, neabejodami, kad tolimesnis **OPEC** gavybos mažinimas leis Brent tipo žaliavos kainai šiais metais laikytis virš 55 JAV dolerių.

Amerikoje **Dow Jones** prekybos pabaigoje fiksavo -0,20, o **S&P 500** -0,31 proc. proc. kritimą, kuomet **FED** užsiminė, kad dabartinės akcijų kainos yra per aukštame lygyje remiantis fundamentiniais skaičiais. Rinkų nerimą taip pat paskatino vis garsiau FED'e keliamas klausimas dėl 4,5 trilijonų dolerių balanso deficito mažinimo, kuris sumažintų rinkų likvidumą, tačiau neprisidėtų prie stabilumo didinimo. Prie neigiamos investuotojų reakcijos taip pat prisidėjo JAV Atstovų rūmų pranešimas, kad pasirošimas mokesčių reformai truks ilgiau nei buvo tikėtasi. Dar prieš FED bei Atstovų rūmų pranešimą JAV rinkos sugebėjo teigiamai įvertinti regiono užimtų darbuotojų pokytį, nevertinant valstybinio ir žemės ūkio sektoriaus, kuris kovo mėnesį augo 263 tūkst., nors buvo prognozuojamas tik 185 tūkst. augimas.

Dauguma **Azijos** rinkų šiandien atkartoja neigiamas JAV nuotaikas po pranešimo apie pervertintas akcijų kainas. Japonijos **NIKKEI 225** šiandien ryte 09:30 val. buvo kritęs -1,40 proc., o Kinijos **CSI 300** fiksavo +0,25 proc. augimą.

## Valiutų rinkos

**EUR/USD** poroje po vakarykščio nežymaus euro vertės kritimo, kurį išprovokavo FED pranešimas šiandien ryte euras stiprėja, 09:50 vienam šios valiutos vienetui kainuojant 1,0677 JAV dolerius. Panaši situacija ir **JPY/USD** poroje, kur Japonijos jenos kursas šiandien kyla +0,74 proc.

## Baltijos vertybinių popierių rinka

Baltijos akcijų rinkose prekybos sesija pasižymėjo dideliais akcijų kainų pokyčiais. Naujių srautas leido pasireikšti smulkiems investuotojams, kurie mažesnio likvidumo pozicijoje iniciavo ženklus akcijų verčių svyravimus. **Vilniaus** indeksas krito -0,05 proc., **Rygos** -0,61 proc., o **Talino** traukėsi -0,80 proc., aktyvios prekybos metu investuotojams sugeneruojant beveik 1,458 mln. Eur apyvartą.

Po dividendų apskaitos „**Tallinna Kaubamaja Grupp**“ akcijos krito -8,38 proc., iki 8,75 Eur kainos. Antradienį, paskutinę dieną, kuomet įsigytos akcijos pretendavo į dividendus, TKG pajamingumas buvo beveik 6,6 proc., todėl vakarykštis kritimas buvo didesnis už dividendinį pajamingumą.

„**Arco Vara**“ akcijos kaina vakar kilo +12,00 proc., iki 1,40 Eur kainos, investuotojams sugeneruojant beveik 74 tūkst. Eur apyvartą, nors jokių naujienų paskelbta nebuvo. Tuo tarpu „Klaipėdos naftos“ akcijos toliau tęsė kelionę žemyn ir vakar krito -1,80 proc. iki 0,436 Eur kainos.

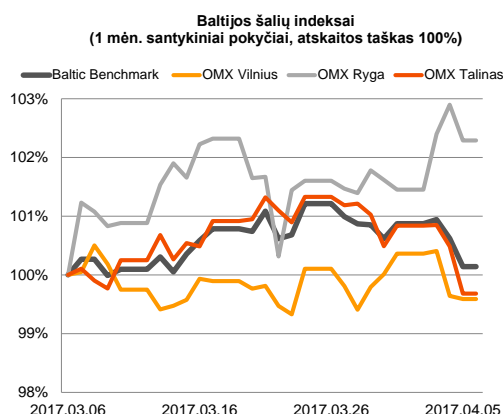
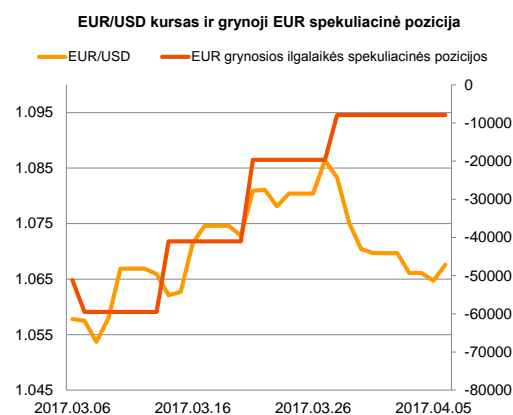
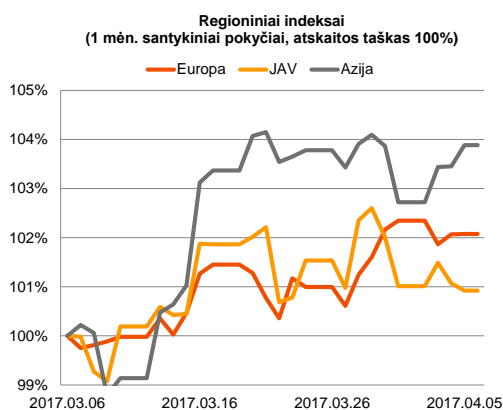
„**Šiaulių banko**“ akcijos smulkiųjų investuotojų dėka vakar kilo +1,16 proc. iki 0,522 Eur kainos. Vakare po prekybos sesijos buvo pranešta, kad penktadienio prekybos metu banko vadovai vykdė akcijų pirkimą už 0,5197 Eur kainą, kurio metu bendrai įsigijo daugiau nei 700 tūkst. akcijų.


Didžiausias likvidumas nuo kovo pradžios buvo matomas „**Grindeks**“ pozicijoje, kur akcijas šturmavę pirkėjai kainą pakėlė +5,61 proc. iki 5,27 Eur. ir sugeneravo 68,5 tūkst. Eur apyvartą.

„**Aprangai**“ paskelbus apie rekordiška išaugusius dividendus akcijos kaina kilo +2,65 proc. iki 2,71 Eur. „**Telia Lietuva**“ siūlymas mokėti tris kartus didesnius dividendus nei pernai investuotojų nenudžiugino. Bendrovės akcijų kaina krito -0,53 proc. iki 0,931 Eur.























Papildomam Baltijos prekybos sąrašė aktyviausiai prekiauta aukštus dividendus siūlančios „**Amber Grid**“ akcijomis, kurios vakar augo +4,48 proc. iki 1,40 Eur kainos. Po šio kilimo bendrovės galimų dividendų pajamingumas išliko lygus beveik 8,4 proc.

„**Rokiškio sūris**“ (+3,87 proc.) vakar po prekybos sesijos paskelbė apie visuotinio akcininkų susirinkimo, kuris įvyks balandžio 28 d. sušaukimą. Šiandien bendrovė turėtų paskelbti praėjusių metų audituotą metinę informaciją.






2017.04.06	Šalis	Laikas	Svarbiausios dienos makroekonominės naujienos	Prognozė	Buvusi reikšmė
	JAV	15:30	Savaitinės naujų darbo paraiškų apimtys	-	250 tūkst. 258 tūkst.

### Pasaulio rinkos

Pavadinimas	Indekso vertė	Dienos pokytis, %	Mėnesio pokytis, %	Nuo metų pradžios, %	12 mėn. pokytis, %
JAV					
 S&P 500	2353	↓ -0.31	-0.94	5.10	13.85
 Dow Jones	20648	↓ -0.20	-1.46	4.48	16.55
 Nasdaq Comp	5864	↓ -0.58	0.26	8.94	19.18
 Russell 2000	1352	↓ -1.17	-2.32	-0.37	21.95
Skandinavija					
 OMX Stockholm 30	1559	↓ -0.56	-1.08	2.73	15.53
 OMX Helsinki 25	3762	↓ -0.72	0.05	2.22	22.41
 OMX Copenhagen 20	925.7	↑ 0.17	2.24	4.73	-3.18
 Oslo stock exchange	623.3	↑ 1.01	0.50	0.90	24.20
Europa					
 DJ Euro STOXX 50	3473	↓ -0.26	2.51	5.53	19.36
 CAC 40	5092	↓ -0.18	2.41	4.72	18.84
 DAX	12218	↓ -0.53	2.17	6.41	26.94
 FTSE 100	7332	↑ 0.13	-0.25	2.64	18.99
 MB	20253	↓ -0.02	4.13	5.30	17.47
 IBEX 35	10403	↑ 0.40	6.11	11.23	23.86
Centrinė ir Rytų Europa					
 ATX	2885	↑ 0.87	3.36	10.19	28.82
 WIG20	2254	↑ 0.64	1.63	15.69	17.40
 BUX	32405	↑ 1.42	-2.34	1.26	23.22
 PX	980.8	↓ -0.03	0.53	6.42	10.90
 RTS	1152	↑ 1.45	3.78	0.01	33.50
Azija					
 Nikkei 225	18613	↓ -1.31	-3.95	-2.62	18.44
 Hang Seng	24285	↓ -0.48	2.92	10.38	20.18
 KOSPI	2149	↓ -0.57	3.23	6.03	8.99
Valiutų kursai					
EUR/USD	1.07	↑ 0.27	0.93	1.22	-6.47
EUR/GBP	0.86	↓ -0.19	1.10	0.13	5.88
EUR/PLN	4.24	↑ 0.02	1.81	4.00	0.76
EUR/RUB	60.26	↓ -0.57	2.34	7.24	28.75
Žaliavų rinka					
Brent nafta	54.1	↓ -0.48	-3.41	-4.79	35.79
Auksas	1254	↑ 0.65	2.27	8.75	2.59
Palūkanų normos					
EURIBOR 6 mėn.	-0.24	↑ 0.41	-1.69	-9.05	-82.58
LIBOR USD 6 mėn.	1.43	↓ -0.04	0.21	8.20	57.69

### Baltijos regionas

Pavadinimas	Indekso vertė	Dienos pokytis, %	Mėnesio pokytis, %	Nuo metų pradžios, %	12 mėn. pokytis, %
Baltijos šalys					
 OMX Vilnius	560.8	↓ -0.05	-0.42	0.41	13.63
 OMX Ryga	776.7	↓ -0.61	2.28	5.86	27.86
 OMX Talinas	1109.2	↓ -0.80	-0.33	3.14	14.46
OMX Baltic Benchmark	816.5	↓ -0.48	0.13	3.59	18.67
NASDAQ OMX Baltics sąrašo likvidžios akcijos					
AUGA Group	0.45	↓ -4.04	0.22	-6.82	12.75
Apranga	2.71	↑ 2.65	1.12	5.45	4.23
Arco Vara	1.40	↑ 12.00	12.90	12.90	28.44
Baltika	0.320	0.00	-0.31	13.07	11.50
Ekspress Grupp	1.33	0.00	2.31	0.76	0.76
Grigeo Grigiškės	1.09	0.00	0.00	-3.54	1.87
Grindeks	5.27	↑ 5.61	9.79	20.05	7.11
Klaipėdos nafta	0.436	↓ -1.80	-8.60	-18.96	1.40
Latvijas Gāze	8.40	↓ -1.06	2.44	-4.33	-16.83
ESO	0.927	↑ 0.22	1.09	0.05	-
Latvijas Balzams	7.54	0.00	0.53	0.27	16.00
LHV Group	9.53	↓ -0.21	-0.73	-	-
Linas Agro Group	0.651	0.00	1.40	2.04	-1.96
Merko Ehitus	9.15	↑ 0.55	2.23	1.10	2.35
Nordecon	1.31	↑ 0.77	0.77	-1.50	26.75
Olainfarm	9.40	↓ -2.08	3.07	10.46	25.00
Olympic Entertainment Group	1.77	↓ -1.12	-5.85	-0.56	-8.29
Panevėžio statybos trestas	0.97	↑ 1.68	1.57	3.19	5.43
Pieno žvaigždės	1.43	↓ -2.72	2.14	-1.38	3.62
Premia Foods	0.39	↓ -1.77	-0.51	5.72	2.11
Rokiškio sūris	1.88	↑ 3.87	10.59	6.21	36.23
Silvano Fashion Group	2.84	↓ -2.07	7.98	-4.05	92.20
Šiaulių bankas	0.52	↑ 1.16	1.16	16.26	88.67
Tallink Grupp	0.94	↓ -1.06	-1.58	2.63	5.90
Tallinna Kaubamaja	8.75	↓ -1.91	-5.91	6.32	20.69
Tallinna Vesi	13.90	0.00	0.72	0.72	-6.08
Telia Lietuva, AB	0.93	↓ -0.53	-2.00	-0.21	-2.00
Vilkyškių pieninė	2.34	0.00	0.43	-0.43	46.25
Vilniaus baldai	13.10	↑ 1.55	2.34	-2.96	-6.43
Žemaitijos pienas	1.27	↑ 1.60	2.42	18.69	78.87

### Kontaktai:

Martynas Freitakas	Agnė Anzelienė	Renatas Žeknys
Makleris	Maklerė	Makleris
Tel: 8 5 258 2504	Tel: 8 5 258 2306	Tel: 8 5 258 2295
Martynas.Freitakas@swedbank.lt	Agne.Anzeliene@swedbank.lt	Renatas.Zeknys@swedbank.lt

Apžvalgą užsiprenumeruoti galima adresu: <http://www.swedbank.lt/articles/subscribe>  
 Dėmesio! Ši apžvalga yra tik informacinio pobūdžio, t.y. pateikiama informacija jokiomis aplinkybėmis negali būti interpretuojama kaip asmeninė rekomendacija, patarimas, pasiūlymas, nurodymas arba reikalavimas įsigyti ar perleisti apžvalgoje nurodytas finansines priemones ir negali būti jokio vėliau sudaryto sandorio pagrindas ar sudedamoji dalis. Visa pateikta informacija yra surinkta iš viešai prieinamų šaltinių (įmonių, vertybinių popierių biržų, naujienų agentūrų ir kitų). Duomenų šaltinis: „Bloomberg“, „Reuters“, „Swedbank“, „Nasdaq OMX“. Mes neatlikome informacijos tikrinimo ir/ar vertinimo, dėl to negarantuojame informacijos tikslumo, pilnumo ar aktualumo, ir neatsakome už nuostolius, kurie gali atsirasti, kai investuojama remiantis tokia informacija. Pateikta apžvalga taip pat nėra apsaugota nuo skirtingų duomenų ir/ar informacijos palyginimo problemų, dėl įmonių keičiamos apskaitos ir finansinės atskaitomybės paruošimo praktikos (t.y. pasikeitę apskaitos standartai, finansinių ataskaitų konsolidavimo praktikos pasikeitimas ir pan.). Dėl šios priežasties istoriniai palyginamieji duomenys gali būti nepreiniai. Draudžiama kopijuoti, spausdinti ar kitaip komerciniais tikslais atgaminti bei platinti šią apžvalgą arba bet kurią jos dalį bei „Swedbank“, AB sutikimo. Cituojant būtina nuoroda į šaltinį.