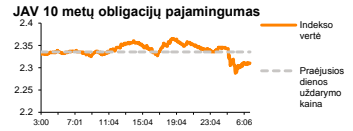
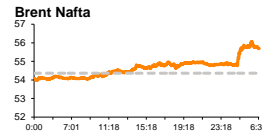
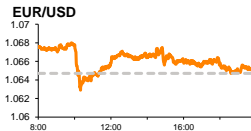
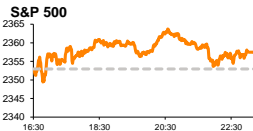


Rytinė finansų rinkų apžvalga

Finansų rinkų tarnyba – penktadienis, 2017 m. balandžio 7 d.

Dienos prekyba



Finansų makleris
Martynas Freitakas
(8 5) 258 2504

- Po Amerikos raketų smūgių Sirijoje aukso kaina šturmuoja šių metų aukštumas
- Valiutų rinkose Rusijos rublis penktadienį silpsta didžiųjų pasaulio valiutų atžvilgiu
- „Rokiškio sūris“ pranešė apie 2,68 kartus kilusį pelną ir 0,10 Eur už akciją dividendus

Pasaulio finansų rinkų tendencijos

Energetikų akcijos vakar labiausiai prisidėjo prie to, kad neigiamomis nuotakomis atsidarę dauguma Europos rinkų dienos pabaigoje fiksavo nuosaikius augimus. Britanijos **FTSE 100** krito -0,39 proc., Vokietijos **DAX** +0,11 proc., o **Stoxx Europe 600** stiebėsi +0,18 proc.

Šiandien buvo pranešta, kad ankstų penktadienio rytą **JAV** pajėgos raketomis apšaudė **Sirijos** oro pajėgų bazę, iš kurios pakilę lėktuvai savaitės pradžioje įvykdė cheminę ataką, kurios metu žuvo mažiausiai 86 žmonės. **JAV** pranešė, kad puolimas buvo derinamas su pasaulio partnerėmis, o Rusijos pajėgos buvo informuotos apie vykstančią ataką. **Brent** rūšies naftos kaina iš karto po atakos kilo beveik 2,4 proc. ir trumpam buvo perkopusi 56 JAV dolerių ribą, o 08:40 val. šio tipo naftos kaina stabilizavosi ties 55,69 JAV dolerių riba. **Aukso** kaina, kuri penktadienio prekybos metu buvo linkusi kristi, po naujienų šoko +1,5 proc., o 08:42 val fiksavo +0,98 proc. dienos augimą ties 1264,99 JAV dolerių kaina už trojos unciją.

Nepaisant šiandienos įvykių, naftos kaina augimo tendenciją laikė ir vakar, kuomet naftos produktų eksportuotojai pranešė preliminarinius duomenis, kuriais remiantis kovo mėnesį **OPEC** naftos produktų eksporto apimtys praėjusį mėnesį krito 0,5 proc. **Energetikų** sektorių Europoje į naujienas reaguavo teigiamai ir fiksavo +0,49 proc. vertės kilimą.

Amerikoje **Dow Jones** vakar augo +0,07 proc., o **S&P 500** +0,19 proc., investuotojams teigiamai vertinant gerus savaitinius darbo rinkos rodiklius. Vakara pranešta, kad savaitinės naujų darbo paraiškų apimtys mažėjo nuo 258 iki 234 ir taip viršijo analitikų prognozes, kurie tikėjosi kuklesnio kritimo iki 250 tūkst.

Finansų sektorius augo +0,56 proc. po to, kai privačiame susitikime su įstatymų leidėjais Baltųjų rūmų ekonomikos patarėjas Gary Cohn pranešė, kad palaiko politiką, kuri leistų atskirti Wall Streeto didžiausius finansų kompanijų klientų paskolų bei investicines bankininkystės verslus.

Azijoje Japonijos **NIKKEI 225** indeksas šiandien ryte kyla +0,51 proc., o Kinijos **CSI 300** +0,14 proc. „**Samsung Electronics Co.**“ (-0,43 proc.), kurią pastaruoju metu krečia kyšininkavimo skandalas, o rinkų reputacija yra sušlubavusi dėl brokuotų Galaxy S7 note atšaukimo praėjusiais metais, šiandien ryte pranešė, kad pirmąjį šių metų ketvirtį veiklos pajamos sudarė 8,74 mlrd. JAV dolerių. Analitikų prognozės šis rezultatas viršijo beveik 8 proc. Tuo tarpu pardavimai praėjusį ketvirtį augo 1 proc. lyginant su analitikų prognozėmis. Praėjusią savaitę kompanija pristatė naują savo produktą Galaxy S8, kuris bus pradėtas platinti šį mėnesį, ir tikimasi padės atkovoti prarastas pozicijas iš „Apple“, bei padės konkuruoti su Kinijos gamintojais „Huawei“ ir „Oppo“.

Valiutų rinkos

EUR/USD poroje, šiandien ryte ketvirtą sesiją iš eilės tęsėsi konsolidacija, kurios metu euras nenutolsta nuo rinkos atidarymo reikšmės, o penktadienio rytą 08:48 val. euro kaina buvo lygi 1,0650 JAV doleriams ir nedemonstravo jokio pokyčio nuo atidarymo vertės.

Rusijos rublis į JAV veiksmus Sirijoje šiandien reaguoja fiksuodamas daugiau nei 1,5 proc. kritimą didžiųjų pasaulio valiutų atžvilgiu, o **USD/RUB** poroje už vieną dolerį šiandien buvo prašoma vienu rubliu daugiau nei vakar, 08:46 val. kursui esant lygiam 57,17.

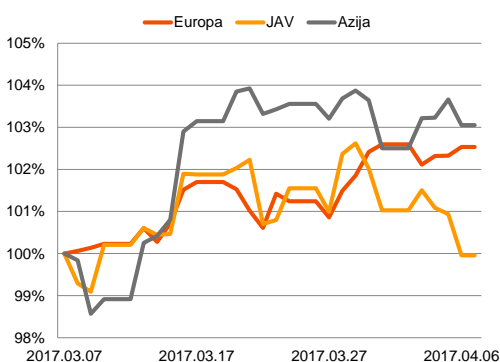
Baltijos vertybinių popierių rinka

Baltijos akcijų rinkose vakar vyko gana aktyvi ir optimistiška prekyba, kurios metu **Vilniaus** indeksas kilo +0,37 proc., **Rygos** +0,67 proc., o **Talino** +0,54 proc. Per visas tris rinkas sugeneruota apyvarta viršijo 1,082 mln. Eur., o aktyviausiai prekiauta dividendų apskaitą užvakar įvykdžiusios „**Tallinna Kaubamaja Grupp**“ akcijomis, kurios vakar augo +0,46 proc. iki 8,79 Eur kainos.

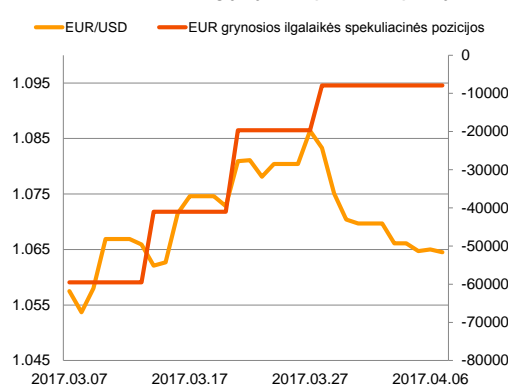
„**Rokiškio sūris**“, kurio kaina vakar krito -1,06 proc. iki 1,86 Eur vakar po prekybos pranešė, kad bendrovės grynasis pelnas 2016 m. buvo lygus 3,895 mln. Eur ir 2,68 kartus augo lyginant su tuo pačiu laikotarpiu prieš metus. Bendrovė taip pat pranešė, kad žada mokėti 0,10 Eur už akciją dividendus, kurių pajamingumas lyginant su vakar dienos uždarymo kaina yra lygus 5,4 proc.

„**UGA group**“ (0,00 proc.) vakar vėlai vakare pranešė, kad balandžio 28 d. šaukia eilinį visuotinę akcininkų susirinkimą, tačiau dividendų mokėti neketina.

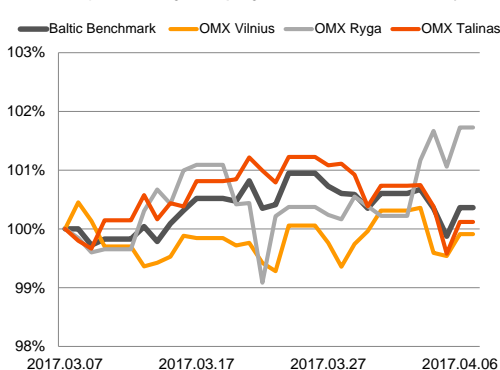
Regioniniai indeksai
(1 mėn. santykiniai pokyčiai, atskaitos taškas 100%)





EUR/USD kursas ir grynoji EUR spekuliacinė pozicija

























Baltijos šalių indeksai
(1 mėn. santykiniai pokyčiai, atskaitos taškas 100%)







2017.04.07	Šalis	Laikas	Svarbiausios dienos makroekonominės naujienos	Prognozė	Buvusi reikšmė
	JAV	15:30	Dirbančiųjų pokytis išskyrus žemės ūkio sektorių	Kovo mėn.	235 tūkst.
	JAV	15:30	Nedarbo lygis	Kovo mėn.	4.7 %

Pasaulio rinkos

Pavadinimas	Indekso vertė	Dienos pokytis, %	Mėnesio pokytis, %	Nuo metų pradžios, %	12 mėn. pokytis, %	
JAV						
	S&P 500	2357	↑ 0.19	-0.46	5.30	15.46
	Dow Jones	20663	↑ 0.07	-1.25	4.56	17.79
	Nasdaq Comp	5879	↑ 0.25	0.77	9.21	21.26
	Russell 2000	1364	↑ 0.91	-0.76	0.54	24.86
Skandināvija						
	OMX Stockholm 30	1564	↑ 0.35	-0.74	3.09	17.52
	OMX Helsinki 25	3780	↑ 0.49	0.52	2.71	24.67
	OMX Copenhagen 20	922.8	↓ -0.32	2.63	4.39	-3.37
	Oslo stock exchange	622.0	↓ -0.20	-0.05	0.69	24.42
Europa						
	DJ Euro STOXX 50	3490	↑ 0.49	3.09	6.05	21.52
	CAC 40	5121	↑ 0.58	3.36	5.33	20.62
	DAX	12231	↑ 0.11	2.21	6.53	28.33
	FTSE 100	7303	↓ -0.39	-0.49	2.25	19.00
	MB	20297	↑ 0.22	4.33	5.52	20.68
	IBEX 35	10519	↑ 1.12	7.32	12.48	26.84
Centrinė ir Rytų Europa						
	ATX	2897	↑ 0.41	3.60	10.64	31.08
	WIG20	2254	↑ 0.04	2.43	15.74	18.34
	BUX	32554	↑ 0.46	0.34	1.72	23.32
	PX	980.0	↓ -0.08	0.85	6.33	10.82
	RTS	1149	↓ -0.32	4.68	-0.31	33.69
Azija						
	Nikkei 225	18578	↓ -0.10	-3.96	-2.81	17.96
	Hang Seng	24131	↓ -0.59	1.90	9.69	19.07
	Kospi	2149	↓ -0.18	2.61	6.04	8.86
Valiutų kursai						
	EUR/USD	1.06	↓ -0.06	0.65	0.92	-6.43
	EUR/GBP	0.85	↓ -0.01	1.48	-0.08	5.57
	EUR/PLN	4.23	↓ 0.00	1.69	4.06	1.58
	EUR/RUB	60.37	↓ -0.80	1.78	7.06	28.55
Žaliavų rinka						
	Brent nafta	55.7	↑ 1.46	-0.41	-1.99	41.24
	Auksas	1264	↑ 0.87	3.75	9.58	2.15
Palūkanų normos						
	EURIBOR 6 mėn.	-0.24	↓ -0.42	-0.42	-9.50	-83.33
	LIBOR USD 6 mėn.	1.42	↓ -0.19	0.02	7.99	59.54

Baltijos regionas

Pavadinimas	Indekso vertė	Dienos pokytis, %	Mėnesio pokytis, %	Nuo metų pradžios, %	12 mėn. pokytis, %	
Baltijos šaly						
	OMX Vilnius	562.8	↑ 0.37	-0.10	0.78	13.78
	OMX Ryga	781.9	↑ 0.67	1.71	6.56	27.22
	OMX Talinas	1115.2	↑ 0.54	0.10	3.70	15.64
	OMX Baltic Benchmark	820.5	↑ 0.49	0.35	4.10	19.39
NASDAQ OMX Baltic sąrašo likvidžios akcijos						
	AUGA Group	0.45	0.00	0.22	-6.82	15.64
	Apranga	2.71	0.00	1.50	5.45	4.63
	Arco Vara	1.35	↓ -3.57	6.30	8.87	23.85
	Baltika	0.320	0.00	1.59	13.07	12.28
	Ekspress Grupp	1.34	↑ 0.75	3.88	1.52	3.08
	Grigeo Grigiškės	1.09	0.00	0.00	-3.54	-1.80
	Grindeks	5.28	↑ 0.19	9.54	20.27	7.54
	Klaipėdos nafta	0.437	↑ 0.23	-8.19	-18.77	0.46
	Latvijas Gāze	8.40	0.00	-1.18	-4.33	-17.65
	ESO	0.872	↓ -5.93	-4.60	-0.01	-
	Latvijas Balzams	7.56	↑ 0.27	0.80	0.53	16.13
	LHV Group	9.49	↓ -0.42	-1.04	-	-
	Linas Agro Group	0.651	0.00	0.93	2.04	-1.66
	Merko Ehitus	9.15	0.00	2.81	1.10	3.04
	Nordecon	1.31	0.00	0.77	-1.50	26.75
	Olainfarm	9.54	↑ 1.49	4.26	12.10	27.20
	Olympic Entertainment Group	1.79	↑ 1.13	-5.29	0.56	-6.77
	Panevėžio statybos trestas	0.96	↓ -1.55	-0.52	1.60	5.41
	Pieno žvaigždės	1.43	0.00	2.14	-1.38	3.62
	Premia Foods	0.39	0.00	-0.51	5.72	-0.26
	Rokiškio sūris	1.86	↓ -1.06	9.41	5.08	37.78
	Silvano Fashion Group	2.83	↓ -0.35	4.43	-4.39	89.06
	Šiaulių bankas	0.52	↑ 0.38	-0.76	16.70	88.26
	Tallink Grupp	0.94	↑ 0.64	-0.84	3.29	7.49
	Tallinna Kaubamaja	8.79	↑ 0.46	-5.99	6.80	22.08
	Tallinna Vesi	14.00	↑ 0.72	2.19	1.45	-5.41
	Telia Lietuva, AB	0.94	↑ 1.07	-0.74	0.86	-1.47
	Vilkyškių pieninė	2.34	0.00	0.43	-0.43	45.34
	Vilniaus baldai	13.00	↓ -0.76	1.56	-3.70	-7.14
	Žemaitijos pienas	1.27	0.00	2.42	18.69	78.62

Kontaktai:

Martynas Freitakas	Agnė Anzelienė	Renatas Žeknys
Makleris	Maklerė	Makleris
Tel: 8 5 258 2504	Tel: 8 5 258 2306	Tel: 8 5 258 2295
Martynas.Freitakas@swedbank.lt	Agne.Anzeliene@swedbank.lt	Renatas.Zeknys@swedbank.lt

Apžvalgą užsiprenumeruoti galima adresu: <http://www.swedbank.lt/articles/subscribe>

Dėmesio! Ši apžvalga yra tik informacinio pobūdžio, t.y. pateikiama informacija jokiomis aplinkybėmis negali būti interpretuojama kaip asmeninė rekomendacija, patarimas, pasiūlymas, nurodymas arba reikalavimas įsigyti ar perleisti apžvalgoje nurodytas finansines priemones ir negali būti jokio vėliau sudaryto sandorio pagrindas ar sudedamoji dalis. Visa pateikta informacija yra surinkta iš viešai prieinamų šaltinių (įmonių, vertybinių popierių biržų, naujienų agentūrų ir kitų). Duomenų šaltinis: „Bloomberg“, „Reuters“, „Swedbank“, „Nasdaq OMX“. Mes neatlikome informacijos tikrinimo ir/ar vertinimo, dėl to negarantuojame informacijos tikslumo, pilnumo ar aktualumo, ir neatsakome už nuostolius, kurie gali atsirasti, kai investuojama remiantis tokia informacija. Pateikta apžvalga taip pat nėra apsaugota nuo skirtingų duomenų ir/ar informacijos palyginimo problemų, dėl įmonių keičiamos apskaitos ir finansinės atskaitomybės paruošimo praktikos (t.y. pasikeitę apskaitos standartai, finansinių ataskaitų konsolidavimo praktikos pasikeitimas ir pan.). Dėl šios priežasties istoriniai palyginamieji duomenys gali būti neprieinami. Draudžiama kopijuoti, spausdinti ar kitaip komerciniais tikslais atgaminti bei platinti šią apžvalgą arba bet kurią jos dalį bei „Swedbank“, AB sutikimo. Cituojant būtina nuoroda į šaltinį.